



**Powiatowy Urząd Pracy
w Piotrkowie Trybunalskim**

CENTRUM AKTYWIZACJI ZAWODOWEJ



**INFORMACJA
O SYTUACJI NA LOKALNYM RYNKU
PRACY ORAZ DZIAŁANIACH
POWIATOWEGO URZĘDU PRACY
W PIOTRKOWIE TRYBUNALSKIM
W 2011 ROKU**

SPIS TREŚCI

SPIS TREŚCI	1
WSTĘP	2
1. BEZROBOCIE W 2011 ROKU	3
1.1. POZIOM I DYNAMIKA BEZROBOCIA	3
1.2. PŁYNNOŚĆ BEZROBOCIA	5
1.2.1. Napływ do bezrobocia	6
1.2.2. Odpływ z bezrobocia	7
1.3. WYBRANE KATEGORIE BEZROBOTNYCH	9
1.3.1. Poprzednio pracujący, dotychczas niepracujący	9
1.3.2. Zwolnieni z przyczyn dotyczących zakładu pracy	11
1.3.3. Zamieszkali na wsi	11
1.3.4. Bezrobotni z prawem do zasiłku	14
1.3.5. Bezrobotni niepełnosprawni	15
1.4. BEZROBOTNI BĘDĄCY W SZCZEGÓLNEJ SYTUACJI NA RYNKU PRACY	20
1.4.1. Bezrobotni do 25 roku życia	20
1.4.2. Bezrobotni powyżej 50 roku życia	21
1.4.3. Długotrwale bezrobotni	22
1.5. STRUKTURA BEZROBOTNYCH	24
1.5.1. Bezrobotni według czasu pozostawania bez pracy	24
1.5.2. Bezrobotni według wieku	25
1.5.3. Bezrobotni według poziomu wykształcenia	25
1.5.4. Bezrobotni według stażu pracy	26
1.6. OSOBY ZAREJESTROWANE JAKO POSZUKUJĄCE PRACY	28
2. AKTYWNE DZIAŁANIA URZĘDU PRACY	29
2.1. POŚREDNICTWO PRACY	29
2.2. REALIZACJA ZADAŃ W ZAKRESIE AKTYWNYCH FORM PRZECIWDZIAŁANIA BEZROBOCIU	36
2.3. WYKORZYSTANIE ŚRODKÓW EUROPEJSKIEGO FUNDUSZU SPOŁECZNEGO (EFS) NA AKTYWIZACJĘ OSÓB BEZROBOTNYCH	39
2.4. REALIZACJA ZADAŃ W ZAKRESIE REHABILITACJI ZAWODOWEJ OSÓB NIEPEŁNOSPRAWNYCH	45
2.5. PORADNICTWO ZAWODOWE	48
2.6. SZKOLENIA I PRZEKVALIFIKOWANIA	52
2.7. POMOC W AKTYWNYM POSZUKIWANIU PRACY	57
3. POPULARYZACJA DZIAŁAŃ URZĘDU PRACY	61
4. WYKORZYSTANIE ŚRODKÓW Z FUNDUSZU PRACY	63
SPIS TABEL	64
SPIS WYKRESÓW	66

WSTĘP

Poniższe opracowanie prezentuje, jak kształtowało się bezrobocie w 2011 roku na terenie objętym działaniem Powiatowego Urzędu Pracy w Piotrkowie Trybunalskim. Zawarto tu również opis czynności i działań, mających na celu aktywizację zawodową osób bezrobotnych i poszukujących pracy, prowadzonych przez Powiatowy Urząd Pracy oraz stopień ich zaangażowania na koniec 2011 roku na terenie Miasta Piotrkowa Trybunalskiego i Powiatu Piotrkowskiego.

Dane zaczerpnięto ze sprawozdań o rynku pracy MPiPS-01 oraz dodatkowych opracowań własnych, prowadzonych przez pracowników urzędu.

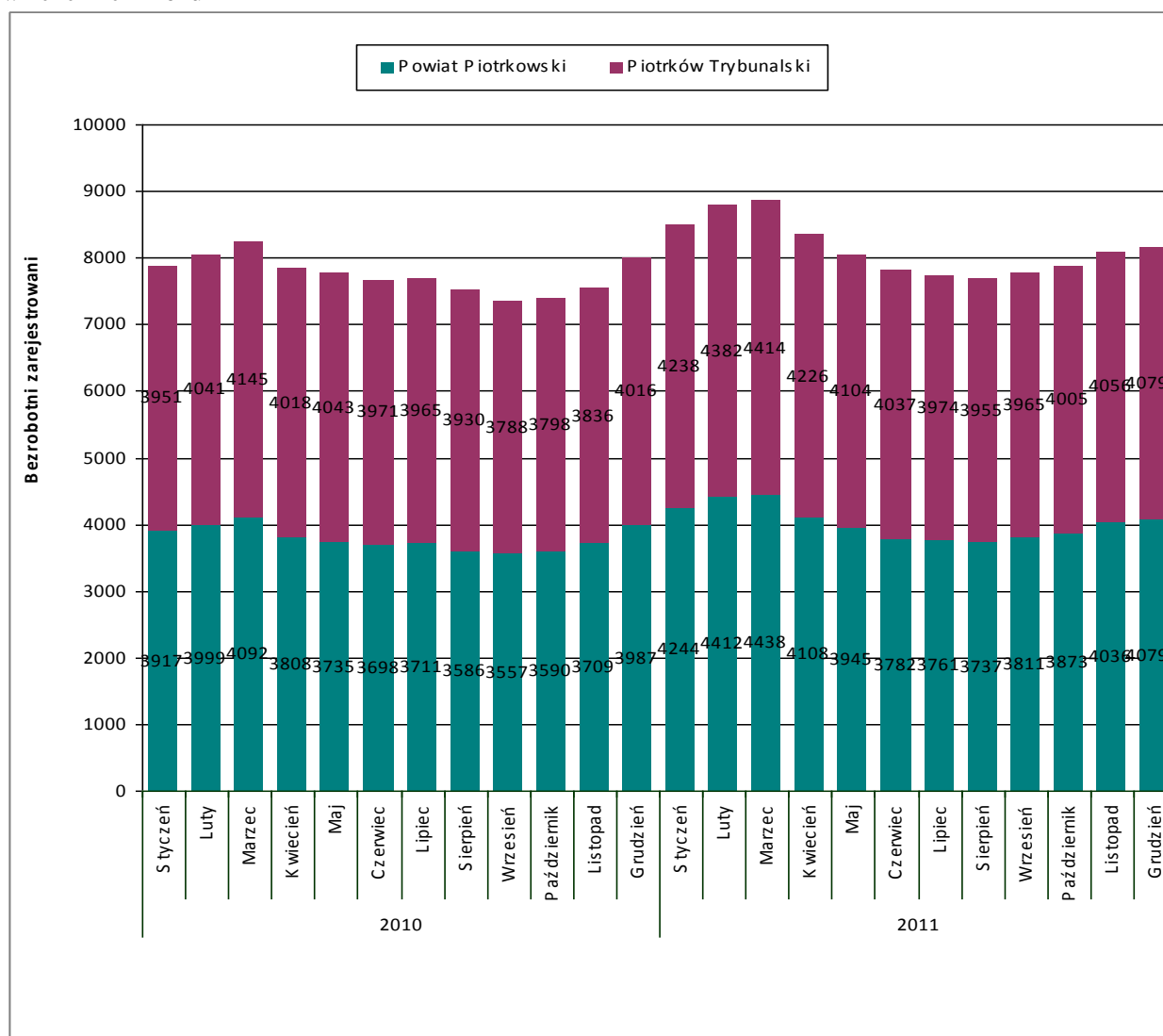
1. BEZROBOCIE W 2011 ROKU

1.1. POZIOM I DYNAMIKA BEZROBOCIA

Według stanu na dzień 31 grudnia 2011 roku w rejestrze Powiatowego Urzędu Pracy w Piotrkowie Trybunalskim pozostawało 8.158 osób bezrobotnych – o 155 osób (1,9%) więcej niż przed rokiem.

Najniższy poziom bezrobocia odnotowano w końcu sierpnia 2011 roku – 7.692 osoby, natomiast marzec 2011 roku charakteryzował się najwyższym poziomem bezrobocia – 8.852 osoby (Wykres 1.1).

Wykres 1.1. Poziom bezrobocia na terenie działania Powiatowego Urzędu Pracy w Piotrkowie Trybunalskim w 2010 i 2011 roku



Źródło: opracowanie własne na podstawie MPiPS-01 Powiatowego Urzędu Pracy w Piotrkowie Trybunalskim za miesiące styczeń – grudzień 2010 i 2011 roku.

Informacja o sytuacji na lokalnym rynku pracy oraz działaniach Powiatowego Urzędu Pracy w Piotrkowie Trybunalskim w 2011 roku

Z analizy danych zawartych w Tabeli 1.1 wynika, że w trzech pierwszych miesiącach 2011 roku, liczba bezrobotnych pochodzących z terenu Powiatu Piotrkowskiego, była wyższa od liczby bezrobotnych z terenu Piotrkowa Trybunalskiego, natomiast w kolejnych miesiącach sytuacja odwróciła się, a w miesiącu grudniu 2011 roku liczba bezrobotnych w obu powiatach osiągnęła dokładnie taki sam poziom.

Tabela 1.1. Poziom bezrobocia rejestrowanego na terenie działania Powiatowego Urzędu Pracy w Piotrkowie Trybunalskim w 2010 i 2011 roku

Miesiąc	Bezrobotni zarejestrowani (stan na koniec miesiąca)					
	2010			2011		
	Piotrków Trybunalski	Powiat piotrkowski	Razem	Piotrków Trybunalski	Powiat piotrkowski	Razem
<i>Ogółem</i>						
Styczeń	3951	3917	7868	4238	4244	8482
Luty	4041	3999	8040	4382	4412	8794
Marzec	4145	4092	8237	4414	4438	8852
Kwiecień	4018	3808	7826	4226	4108	8334
Maj	4043	3735	7778	4104	3945	8049
Czerwiec	3971	3698	7669	4037	3782	7819
Lipiec	3965	3711	7676	3974	3761	7735
Sierpień	3930	3586	7516	3955	3737	7692
Wrzesień	3788	3557	7345	3965	3811	7776
Październik	3798	3590	7388	4005	3873	7878
Listopad	3836	3709	7545	4056	4036	8092
Grudzień	4016	3987	8003	4079	4079	8158
<i>Kobiety</i>						
Styczeń	1987	1862	3849	2199	2141	4340
Luty	1994	1889	3883	2232	2202	4434
Marzec	2046	1953	3999	2240	2201	4441
Kwiecień	1994	1780	3774	2173	2027	4200
Maj	2025	1779	3804	2133	1968	4101
Czerwiec	2017	1852	3869	2143	1917	4060
Lipiec	2035	1855	3890	2126	1963	4089
Sierpień	2050	1826	3876	2106	1975	4081
Wrzesień	1966	1821	3787	2123	2016	4139
Październik	1997	1837	3834	2150	2051	4201
Listopad	2010	1890	3900	2171	2110	4281
Grudzień	2099	2005	4104	2146	2074	4220

Źródło: Sprawozdanie o rynku pracy MPiPS-01 Powiatowego Urzędu Pracy w Piotrkowie Trybunalskim za miesiące styczeń – grudzień 2010 i 2011 roku

Na koniec grudnia 2011 roku w ewidencji bezrobotnych Powiatowego Urzędu Pracy w Piotrkowie Trybunalskim figurowało 4.220 kobiet – 51,72% (Tabela 1) i 3.938 mężczyzn – 48,27% ogółu zarejestrowanych.

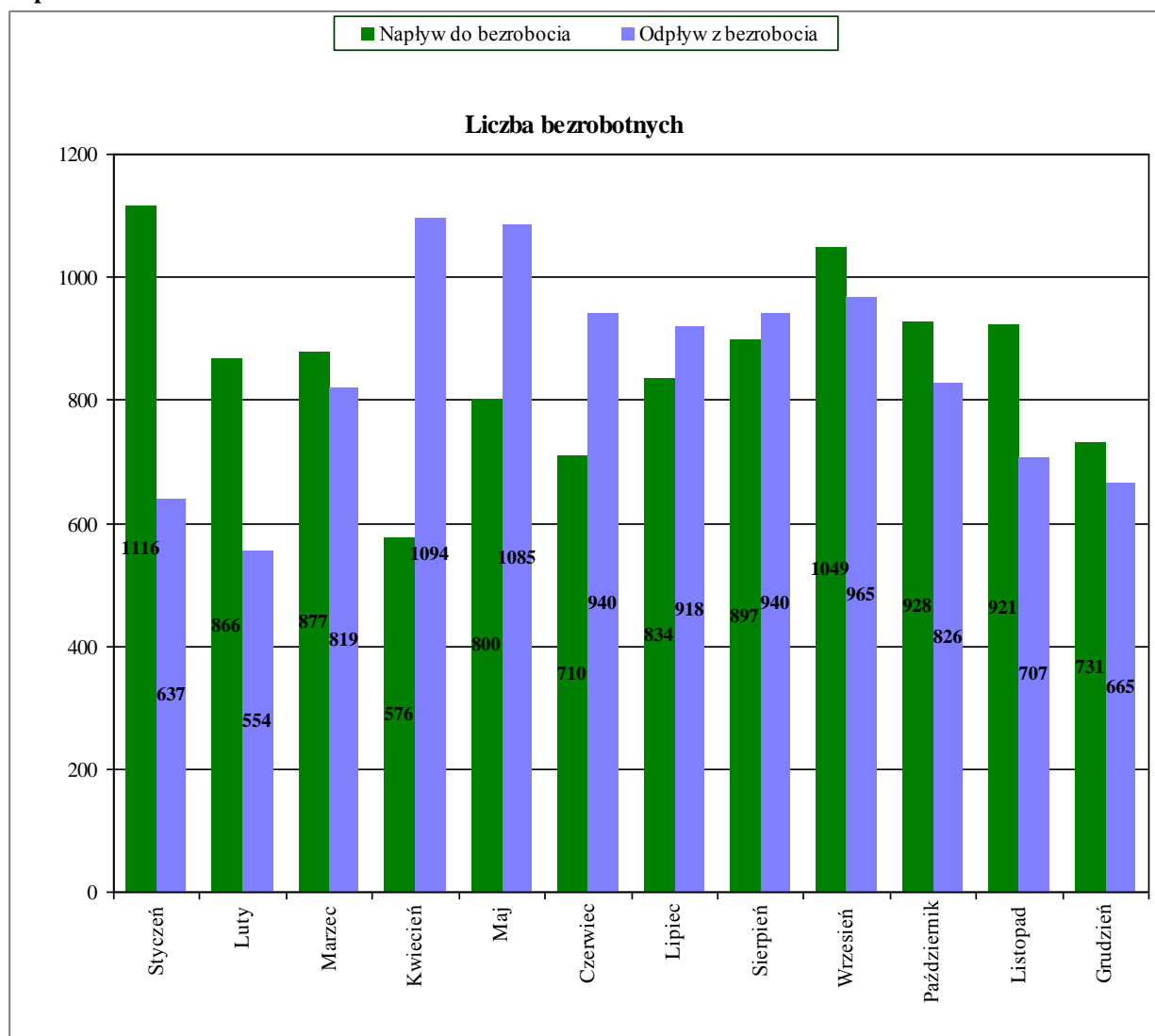
Wśród bezrobotnych z terenu Piotrkowa Trybunalskiego kobiety stanowiły 50,90% (2.146/4.220), a w Powiecie Piotrkowskim – 49,15% (2.074/4.220). Łącznie udział kobiet w grupie zarejestrowanych wyniósł 51,73%.

1.2. PŁYNNOŚĆ BEZROBOCIA

Płynność bezrobocia w dużej mierze uzależniona jest od aktualnych potrzeb pracodawców, aktywności i mobilności zawodowej osób poszukujących pracy w kraju i za granicą.

W 2011 roku zarejestrowało się 10.305 bezrobotnych, a 10.150 osób wyłączono z ewidencji (Tabela 1.2). Analiza kolejnych miesięcy br. wskazuje, że miesiące IV-VIII 2011 roku, charakteryzowały się wyższym niż napływ, odpływem z bezrobocia. Są to miesiące, w których najczęstszą przyczyną utraty statusu bezrobotnego są podjęcia pracy.

Wykres 1.2. Płynność bezrobotnych w rejestrze Powiatowego Urzędu Pracy w Piotrkowie Trybunalskim na przestrzeni 2011 roku



Źródło: opracowanie własne na podstawie: MPiPS-01 Powiatowego Urzędu Pracy w Piotrkowie Trybunalskim za rok 2011

Informacja o sytuacji na lokalnym rynku pracy oraz działaniach Powiatowego Urzędu Pracy w Piotrkowie Trybunalskim w 2011 roku

Tabela 1.2. Płynność bezrobotnych w Piotrkowie Trybunalskim i powiecie piotrkowskim w 2011 roku

Miesiąc	Napływ do bezrobocia			Odpływ z bezrobocia		
	Piotrków Trybunalski	Powiat piotrkowski	Razem	Piotrków Trybunalski	Powiat piotrkowski	Razem
<i>Ogółem</i>						
Styczeń	572	544	1116	350	287	637
Luty	434	432	866	290	264	554
Marzec	470	407	877	438	381	819
Kwiecień	322	254	576	510	584	1094
Maj	421	379	800	543	542	1085
Czerwiec	420	290	710	487	453	940
Lipiec	415	419	834	478	440	918
Sierpień	458	439	897	477	463	940
Wrzesień	513	536	1049	503	462	965
Październik	483	445	928	443	383	826
Listopad	442	479	921	391	316	707
Grudzień	352	379	731	329	336	665
Razem	5302	5003	10305	5239	4911	10150
<i>Kobiety</i>						
Styczeń	273	282	555	173	146	319
Luty	189	209	398	156	148	304
Marzec	239	207	446	231	208	439
Kwiecień	179	123	302	246	297	543
Maj	225	193	418	265	252	517
Czerwiec	207	158	365	197	209	406
Lipiec	222	273	495	239	227	466
Sierpień	243	262	505	263	250	513
Wrzesień	277	296	573	260	255	515
Październik	249	223	472	222	188	410
Listopad	218	228	446	197	169	366
Grudzień	155	157	312	180	193	373
Razem	2676	2611	5287	2629	2542	4022

Źródło: Sprawozdanie o rynku pracy MPiPS-01 Powiatowego Urzędu Pracy w Piotrkowie Trybunalskim za miesiące styczeń – grudzień 2011 roku

1.2.1. Napływ do bezrobocia

W 2011 roku w Powiatowym Urzędzie Pracy w Piotrkowie Trybunalskim zarejestrowało się 10.305 osób bezrobotnych, o 2.274 osoby mniej niż w 2010 roku (Tabela 1.3). Osoby rejestrujące się ponownie stanowiły 81,13% ogółu napływu.

Zarejestrowano 8.634 osoby poprzednio pracujące, które stanowiły 83,79% ogółu zarejestrowanych w 2011 roku.

Informacja o sytuacji na lokalnym rynku pracy oraz działaniach Powiatowego Urzędu Pracy w Piotrkowie Trybunalskim w 2011 roku

Tabela 1.3. Struktura napływu do bezrobocia na terenie działania Powiatowego Urzędu Pracy w Piotrkowie Trybunalskim w 2010 i 2011 roku

Wyszczególnienie	2010			2011		
	Piotrków Trybunalski	Powiat piotrkowski	Razem	Piotrków Trybunalski	Powiat piotrkowski	Razem
<i>Ogółem</i>						
Bezrobotni zarejestrowani	6393	6186	12579	5302	5003	10305
– po raz pierwszy	1008	1282	2290	845	1099	1944
– po raz kolejny	5385	4904	10289	4457	3904	8361
poprzednio pracujące	5400	4910	10310	4608	4026	8634
• w tym zwol. z przycz. dot. zakł. pracy	149	150	299	214	204	418
dotychczas niepracujące	993	1276	2269	694	977	1671
<i>Kobiety</i>						
Bezrobotni zarejestrowani	3222	3214	6436	2676	2611	5287
– po raz pierwszy	508	1282	1790	436	552	988
– po raz kolejny	2714	4904	7618	2240	2059	4299
poprzednio pracujące	2645	2456	5101	2309	2038	4347
• w tym zwol. z przycz. dot. zakł. pracy	77	54	131	131	97	228
dotychczas niepracujące	577	758	1335	367	573	940

Źródło: Sprawozdania o rynku pracy MPiPS-01 Powiatowego Urzędu Pracy w Piotrkowie Trybunalskim za miesiące styczeń - grudzień 2010 i 2011 roku

1.2.2. Odływ z bezrobocia

W 2011 roku wyłączono z ewidencji 10.150 osób bezrobotnych, tj. o 1.574 osoby mniej niż w 2010 roku. 46,05% odpływu z bezrobocia wiązało się z podjęciem zatrudnienia (4.674 osoby), w tym 41,36% ze znalezieniem pracy niesubsydiowanej (Tabela 1.4). W ramach pracy subsydiowanej:

- 106 osób skorzystało z zatrudnienia w ramach prac interwencyjnych,
- 63 zatrudnione zostały przy robotach publicznych,
- udzielono 152 dotacje na podjęcie działalności gospodarczej,
- 150 osób podjęło zatrudnienie dzięki refundacji kosztów wyposażenia lub doposażenia stanowiska pracy.

Powiatowy Urząd Pracy prowadził również inne formy aktywizacji zawodowej. Z danych wynika, iż w okresie całego 2011 roku 609 osób bezrobotnych zostało skierowanych do odbycia stażu, 304 osoby podnosiły swoje kwalifikacje lub nabywały nowe w drodze szkoleń grupowych i indywidualnych. Z ewidencji osób bezrobotnych z tytułu niepotwierdzenia gotowości do pracy zostało wyłączonych 2.765 osób (27,24% ogółu wyrejestrowanych).

Informacja o sytuacji na lokalnym rynku pracy oraz działaniach Powiatowego Urzędu
Pracy w Piotrkowie Trybunalskim w 2011 roku

Tabela 1.4. Struktura odpływu z bezrobocia na terenie działania Powiatowego Urzędu Pracy w Piotrkowie Trybunalskim w 2010 i 2011 roku

Wyszczególnienie	2010			2011		
	Piotrków Trybunalski	Powiat piotrkowski	Razem	Piotrków Trybunalski	Powiat piotrkowski	Razem
<i>Ogółem</i>						
Osoby wyłączone z ewidencji bezrobotnych	6013	5711	11724	5239	4911	10150
– podjęcia pracy:	2590	2549	5139	2409	2265	4674
▪ niesubsydiowanej	2121	1965	4086	2166	2032	4198
▪ subsydiowanej	469	584	1053	243	233	476
○ prac interwencyjnych	58	114	172	44	62	106
○ robót publicznych	58	134	192	27	36	63
○ podjęcia działalności gospodarczej ¹	200	196	396	83	69	152
○ podjęcia pracy w ramach refundacji kosztów zatrudnienia bezrobotnego	149	140	289	85	65	150
○ inne ²	4	0	4	4	1	5
– rozpoczęcia szkolenia	591	487	1078	181	123	304
– rozpoczęcia stażu	743	876	1619	280	329	609
– rozpoczęcia przygotowania zawodowego w miejscu pracy	0	0	0	0	0	0
– rozpoczęcia pracy społecznie użytecznej	0	6	6	0	10	10
– rozpoczęcie realizacji indyw. programu zatr. socjalnego lub podpisania kontraktu socjalnego	2	9	11	0	14	14
– odmowa bez uzasadnionej przyczyny przyjęcia propozycji odpowiedniego zatrudnienia lub innej pracy zarobkowej lub uczestnictwa w aktywnych programach rynku pracy	162	163	325	94	95	189
– niepotwierdzenia gotowości do pracy	1384	1108	2492	1545	1220	2765
– pozostałe ³	541	513	1054	730	855	1585
<i>Kobiety</i>						
Kobiety wyłączone z ewidencji bezrobotnych	2978	2904	5882	2629	2542	5171
– podjęcia pracy	1283	1266	2549	1267	1210	2477
▪ niesubsydiowanej	1092	1044	2136	1164	1119	2283
▪ subsydiowanej	191	222	413	103	91	194
○ prac interwencyjnych	21	52	73	15	29	44
○ robót publicznych	29	45	74	11	12	23
○ podjęcia działalności gospodarczej ⁴	78	72	150	43	25	68
○ podjęcia pracy w ramach refundacji kosztów zatrudnienia bezrobotnego	60	53	113	30	24	54
○ inne ⁵	3	0	3	4	1	5
– rozpoczęcia szkolenia	235	171	406	105	72	177
– rozpoczęcia stażu	541	679	1220	196	248	444
– rozpoczęcia przygotowania zawodowego w miejscu pracy	0	0	0	0	0	0
– rozpoczęcia pracy społecznie	0	3	3	0	7	7

¹ W tym dotacje na podjęcie działalności gospodarczej, udzielone osobom niepełnosprawnym ze środków PFRON.

² Podjęcia pracy w ramach refundacji ze środków PFRON kosztów zatrudnienia osoby bezrobotnej niepełnosprawnej.

³ Dobrowolna rezygnacja ze statusu bezrobotnego, ukończenie 60/65 lat, nabycie praw emerytalnych lub rentowych, nabycie praw do świadczenia przedemerytalnego, inne.

⁴ W tym dotacje na podjęcie działalności gospodarczej, udzielone osobom niepełnosprawnym ze środków PFRON.

⁵ Podjęcia pracy w ramach refundacji ze środków PFRON kosztów zatrudnienia osoby bezrobotnej niepełnosprawnej.

Informacja o sytuacji na lokalnym rynku pracy oraz działaniach Powiatowego Urzędu Pracy w Piotrkowie Trybunalskim w 2011 roku

użytecznej						
– rozpoczęcie realizacji indyw. programu zatrudnienia lub podpisania kontraktu socjalnego	2	5	7	0	9	9
– odmowa bez uzasadnionej przyczyny przyjęcia propozycji odpowiedniego zatrudnienia lub innej pracy zarobkowej lub uczestnictwa w aktywnych programach rynku pracy	64	72	136	47	48	95
– niepotwierdzenia gotowości do pracy	527	379	906	599	439	1038
– pozostałe ⁶	326	329	655	415	509	924

Źródło: Sprawozdania o rynku pracy MPiPS-01 Powiatowego Urzędu Pracy w Piotrkowie Trybunalskim za miesiące styczeń - grudzień 2010 i 2011 roku

1.3. WYBRANE KATEGORIE BEZROBOTNYCH

1.3.1. Poprzednio pracujący, dotychczas niepracujący

W 2011 roku w Powiatowym Urzędzie Pracy w Piotrkowie Trybunalskim zarejestrowały się 8.634 osoby bezrobotne pozostające wcześniej w zatrudnieniu, w tym 4.347 kobiet oraz 1.671 dotychczas niepracujących, w tym 940 kobiet (Tabela 1.3).

Tabela 1.5. Bezrobotni poprzednio pracujący zarejestrowani w Powiatowym Urzędzie Pracy w Piotrkowie Trybunalskim w 2010 i 2011 roku

Miesiąc	Bezrobotni zarejestrowani (stan na koniec miesiąca)					
	2010			2011		
	Piotrków Trybunalski	Powiat piotrkowski	Razem	Piotrków Trybunalski	Powiat piotrkowski	Razem
<i>Ogółem</i>						
Styczeń	3540	3276	6816	3760	3525	7285
Luty	3622	3358	6980	3896	3690	7586
Marzec	3732	3456	7188	3928	3729	7657
Kwiecień	3652	3250	6902	3758	3460	7218
Maj	3638	3146	6784	3655	3319	6974
Czerwiec	3551	3072	6623	3575	3156	6731
Lipiec	3541	3056	6597	3516	3134	6650
Sierpień	3483	2964	6447	3485	3093	6578
Wrzesień	3348	2940	6288	3485	3145	6630
Październik	3352	2977	6329	3538	3187	6725
Listopad	3405	3072	6477	3596	3333	6929
Grudzień	3558	3326	6884	3626	3386	7012
<i>Kobiety</i>						
Styczeń	1728	1481	3209	1904	1713	3617
Luty	1733	1513	3246	1936	1775	3711
Marzec	1793	1587	3380	1943	1784	3727
Kwiecień	1763	1464	3227	1886	1648	3534
Maj	1776	1440	3216	1857	1597	3454
Czerwiec	1757	1473	3230	1866	1538	3404
Lipiec	1776	1465	3241	1844	1570	3414
Sierpień	1776	1450	3226	1809	1571	3380

⁶ Dobrowolna rezygnacja ze statusu bezrobotnego, ukończenie 60/65 lat, nabycie praw emerytalnych lub rentowych, nabycie praw do świadczenia przedemerytalnego, inne.

Informacja o sytuacji na lokalnym rynku pracy oraz działaniach Powiatowego Urzędu Pracy w Piotrkowie Trybunalskim w 2011 roku

Wrzesień	1701	1448	3149	1829	1603	3432
Październik	1729	1470	3199	1868	1631	3499
Listopad	1746	1511	3257	1885	1680	3565
Grudzień	1815	1612	3427	1875	1655	3530

Źródło: Sprawozdanie o rynku pracy MPiPS-01 Powiatowego Urzędu Pracy w Piotrkowie Trybunalskim za miesiące styczeń – grudzień 2010 i 2011 roku

Według stanu na koniec grudnia 2011 roku w rejestrach Urzędu odnotowano 7.012 osób bezrobotnych uprzednio pracujących (*Tabela 1.5*) – o 128 (1,86%) więcej niż przed rokiem. Kobiety stanowiły 50,34% tej grupy.

Osoby dotychczas niepracujące, to liczba - 724, w tym 420 kobiet (58,01%) – *Tabela 1.6*.

Tabela 1.6. Bezrobotni dotychczas niepracujący zarejestrowani w Powiatowym Urzędzie Pracy w Piotrkowie Trybunalskim w 2010 i 2011 roku

Miesiąc	Bezrobotni zarejestrowani (stan na koniec miesiąca)					
	2010			2011		
	Piotrków Trybunalski	Powiat piotrkowski	Razem	Piotrków Trybunalski	Powiat piotrkowski	Razem
<i>Ogółem</i>						
Styczeń	411	641	1052	478	719	1197
Luty	419	641	1060	486	722	1208
Marzec	413	636	1049	486	709	1195
Kwiecień	366	558	924	468	648	1116
Maj	405	589	994	449	626	1075
Czerwiec	420	626	1046	462	626	1088
Lipiec	424	655	1079	458	627	1085
Sierpień	447	622	1069	470	644	1114
Wrzesień	440	617	1057	480	666	1146
Październik	446	613	1059	467	686	1153
Listopad	431	637	1068	460	703	1163
Grudzień	458	661	1119	453	271	724
<i>Kobiety</i>						
Styczeń	259	381	640	295	428	723
Luty	261	376	637	296	427	723
Marzec	253	366	619	297	417	714
Kwiecień	231	316	547	287	379	666
Maj	249	339	588	276	371	647
Czerwiec	260	379	639	277	379	656
Lipiec	259	390	649	282	393	675
Sierpień	274	376	650	297	404	701
Wrzesień	265	373	638	294	413	707
Październik	268	367	635	282	420	702
Listopad	264	379	643	286	430	716
Grudzień	284	393	677	271	149	420

Źródło: Sprawozdanie o rynku pracy MPiPS-01 Powiatowego Urzędu Pracy w Piotrkowie Trybunalskim za miesiące styczeń – grudzień 2010 i 2011 roku

Większość osób poprzednio pracujących – 3.626 (51,71%) oraz dotychczas niepracujących – 453 (62,57%) pochodziła z terenu Piotrkowa Trybunalskiego.

1.3.2. Zwolnieni z przyczyn dotyczących zakładu pracy

Spośród 8.634 osób poprzednio pracujących, które w 2011 roku zgłosiły się do urzędu pracy, 418 zostało zwolnionych w trybie ustawy o szczególnych zasadach rozwiązywania z pracownikami stosunków pracy z przyczyn niedotyczących pracowników (*Tabela 1.3*).

Na dzień 31 grudnia 2011 roku w ewidencji figurowało 346 osób zwolnionych z przyczyn dotyczących zakładu pracy – o 116 (50,43%) więcej niż przed rokiem (*Tabela 1.7*). Kobiety stanowiły 53,76% osób tej kategorii (186/346).

Tabela 1.7. Bezrobotni zwolnieni z przyczyn dotyczących zakładu pracy zarejestrowani w Powiatowym Urzędzie Pracy w Piotrkowie Trybunalskim w 2010 i 2011 roku

Miesiąc	Bezrobotni zarejestrowani (stan na koniec miesiąca)					
	2010			2011		
	Piotrków Trybunalski	Powiat piotrkowski	Razem	Piotrków Trybunalski	Powiat piotrkowski	Razem
	<i>Ogółem</i>					
Styczeń	86	78	164	126	128	254
Luty	86	80	166	132	134	266
Marzec	91	89	180	129	143	272
Kwiecień	84	95	179	130	137	267
Maj	93	95	188	136	135	271
Czerwiec	84	96	180	144	141	285
Lipiec	81	107	188	153	157	310
Sierpień	91	112	203	145	154	299
Wrzesień	96	110	206	142	158	300
Październik	98	107	205	149	164	313
Listopad	105	108	213	152	173	325
Grudzień	112	118	230	164	182	346
	<i>Kobiety</i>					
Styczeń	39	33	72	68	58	126
Luty	37	34	71	69	64	133
Marzec	41	39	80	70	71	141
Kwiecień	38	43	81	69	65	134
Maj	42	40	82	76	68	144
Czerwiec	38	39	77	82	71	153
Lipiec	39	40	79	86	75	161
Sierpień	44	45	89	84	78	162
Wrzesień	49	50	99	84	75	159
Październik	50	50	100	91	75	166
Listopad	54	49	103	99	80	179
Grudzień	57	53	110	101	85	186

Źródło: Sprawozdanie o rynku pracy MPiPS-01 Powiatowego Urzędu Pracy w Piotrkowie Trybunalskim za miesiące styczeń – grudzień 2010 i 2011 roku

1.3.3. Zamieszkali na wsi

Zgodnie ze stanem na dzień 31 grudnia 2011 roku w rejestrze Powiatowego Urzędu Pracy w Piotrkowie Trybunalskim znajdowało się 3.658 osób bezrobotnych zamieszkujących na obszarze wiejskim Powiatu Piotrkowskiego – o 87 (2,44%) więcej niż przed rokiem.

Informacja o sytuacji na lokalnym rynku pracy oraz działaniach Powiatowego Urzędu Pracy w Piotrkowie Trybunalskim w 2011 roku

Wykres 1.3 stanowi prezentację poziomu bezrobocia w poszczególnych gminach, na koniec grudnia w 2010 i 2011 roku. W gminach Grabica, Rozprza i Wolbórz odnotowano spadek bezrobocia.

Największy przyrost liczbowy zarejestrowanych, wystąpił w gminie Wola Krzysztoporska, z poziomu 421 osób w 2010 roku, do 460 osób w 2011 roku. Najmniej zarejestrowanych bezrobotnych pochodziło z terenu gminy Czarnocin (takie wskaźniki występują już od kilku lat).

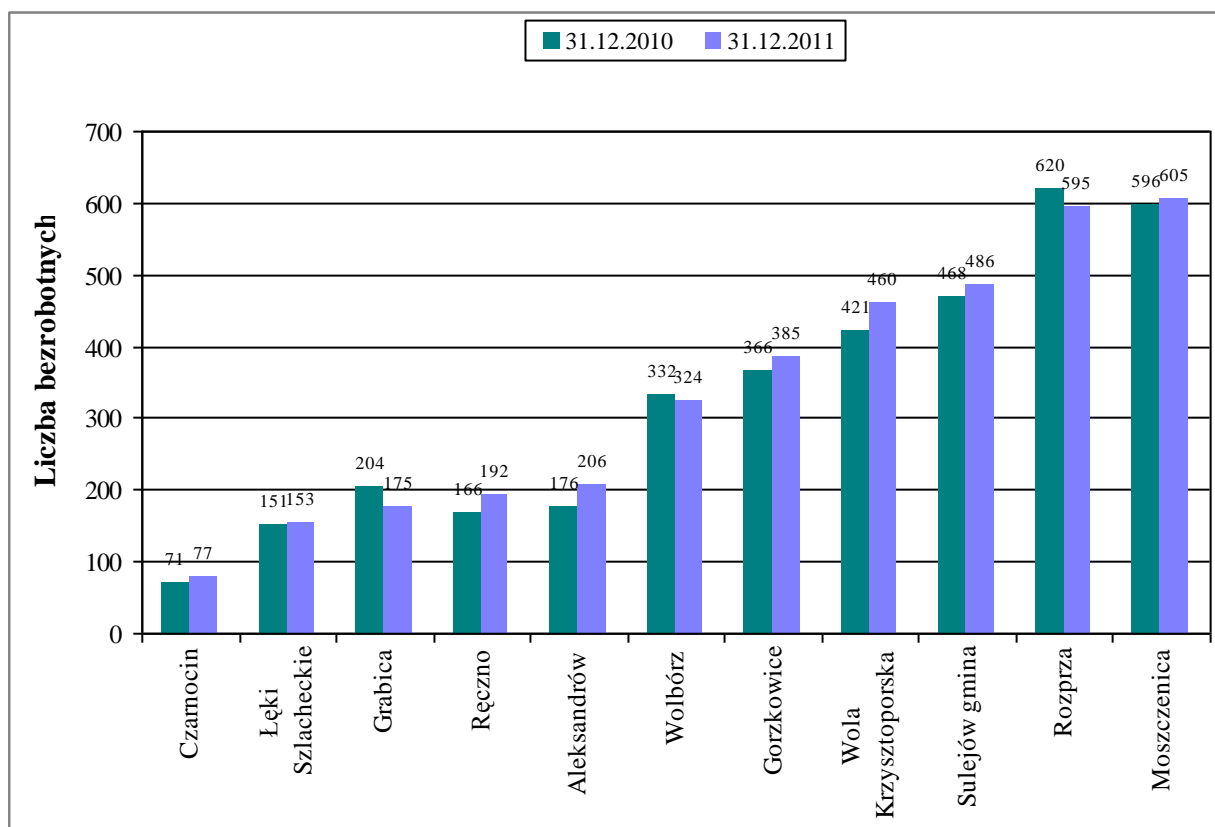
Tabela 1.8. Bezrobotni w powiecie piotrkowskim na obszarze wiejskim wg stanu na dzień 31 grudnia 2011 roku

Wyszczególnienie	Liczba bezrobotnych (stan na koniec miesiąca)						
	ogółem	w tym					
		kobiety	z prawem do zasiłku	do 25 roku życia	długotrwale bezrobotni	powyżej 50 roku życia	niepełnosprawni
Sulejów gmina	486	248	76	115	222	88	26
Aleksandrów	206	106	39	69	88	33	14
Czarnocin	77	36	9	32	32	10	2
Gorzkowice	385	211	68	98	168	78	27
Grabica	175	92	21	62	80	25	12
Łęki Szlacheckie	153	77	14	59	73	23	5
Moszczenica	605	296	134	130	250	134	43
Ręczno	192	100	30	69	96	30	5
Rozprza	595	298	100	153	286	126	47
Wola Krzysztoporska	460	247	79	119	221	89	31
Wolbórz	324	162	74	64	134	61	18
OGÓLEM	3658	1873	644	970	1650	697	230

Źródło: „Informacja sygnalna o rynku pracy” Powiatowego Urzędu Pracy w Piotrkowie Trybunalskim za miesiąc grudzień 2011 roku

Informacja o sytuacji na lokalnym rynku pracy oraz działaniach Powiatowego Urzędu Pracy w Piotrkowie Trybunalskim w 2011 roku

Wykres 1.3. Bezrobocie w powiecie piotrkowskim na obszarze wiejskim wg stanu na dzień 31 grudnia 2010 i 2011 roku



Źródło: opracowanie własne na podstawie „Informacji sygnałnej o rynku pracy” Powiatowego Urzędu Pracy w Piotrkowie Trybunalskim za miesiąc grudzień 2010 i 2011 roku

W 2011 roku w Powiatowym Urzędzie Pracy w Piotrkowie Trybunalskim zarejestrowały się 4.444 osoby, tj. o 1.173 osoby mniej niż przed rokiem, zamieszkujące na terenach wiejskich powiatu piotrkowskiego, z czego 77,92% dokonało rejestracji po raz kolejny. W tym samym czasie z ewidencji wyłączonych zostało 4.357 osób tej kategorii, o 843 mniej niż w roku 2010. Wyłączenia z tytułu podjęcia pracy wyniosły 46,30%, przy czym 41,63% to prace niesubsydiowane. Za pośrednictwem urzędu pracy 300 osób rozpoczęło staż zawodowy, a 105 szkolenie. W ramach prac interwencyjnych zatrudnienie znalazło 51 osób, a w ramach robót publicznych 34 osoby. Działalność gospodarczą, po otrzymaniu dotacji, podjęło 57 mieszkańców terenów wiejskich.

Informacja o sytuacji na lokalnym rynku pracy oraz działaniach Powiatowego Urzędu Pracy w Piotrkowie Trybunalskim w 2011 roku

Tabela 1.9. Płynność bezrobotnych zamieszkałych na wsi w rejestrze Powiatowego Urzędu Pracy w Piotrkowie Trybunalskim w 2011 roku

Wyszczególnienie	Bezrobotni zamieszkali na wsi			
	razem		w tym kobiety	
	w osobach	w %	w osobach	w %
Bezrobotni zarejestrowani	4444	100,00	2338	100,00
– po raz pierwszy	981	22,07	494	21,13
– po raz kolejny	3463	77,93	1844	78,87
Osoby wyłączone z ewidencji bezrobotnych	4357	100,00	2266	96,92
– podjęcia pracy	2017	46,29	1075	45,98
▪ niesubsydiowanej	1814	41,63	996	42,60
▪ subsydiowanej	203	4,66	79	3,38
○ prac interwencyjnych	51	1,17	25	1,07
○ robót publicznych	34	0,78	11	0,47
○ podjęcia działalności gospodarczej	57	1,31	20	0,86
○ podjęcia pracy w ramach refundacji kosztów zatrudnienia bezrobotnego	60	1,38	22	0,94
○ inne	1	0,02	1	0,04
– rozpoczęcia szkolenia	105	2,41	59	2,52
– rozpoczęcia stażu	300	6,89	229	9,79
– rozpoczęcia przygotowania zawodowego w miejscu pracy	0	0,00	0	0,00
– rozpoczęcia pracy społecznie użytecznej	10	0,23	7	0,30
– rozpoczęcie realizacji indyw. programu zatr. socjalnego lub podpisania kontraktu socjalnego	12	0,28	8	0,34
– odmowy bez uzasadnionej przyczyny przyjęcia propozycji odpowiedniego zatrudnienia lub innej pracy zarobkowej lub uczestnictwa w aktywnych programach rynku pracy	81	1,86	41	1,75
– niepotwierdzenia gotowości do pracy	1068	24,51	386	16,51
– pozostałych ⁷	764	17,54	461	20,34

Źródło: Sprawozdanie o ryku pracy MPiPS-01 Powiatowego Urzędu Pracy w Piotrkowie Trybunalskim za miesiące styczeń – grudzień 2011 roku

1.3.4. Bezrobotni z prawem do zasiłku

Tabela 1.10. Napływ bezrobotnych z prawem do zasiłku w 2010 i 2011 roku

Wyszczególnienie	Bezrobotni z prawem do zasiłku				Wzrost / spadek (w %)	
	2010		2011		razem	kobiety
	razem	kobiety	razem	kobiety		
Bezrobotni zarejestrowani	2956	1384	2698	1409	-8,73	1,81
po raz pierwszy	426	207	407	220	-4,46	6,28
po raz kolejny	2530	1177	2291	1189	-9,45	1,02

Źródło: Sprawozdanie o rynku pracy MPiPS-01 Powiatowego Urzędu Pracy w Piotrkowie Trybunalskim za miesiące styczeń – grudzień 2010 i 2011 roku

Na przestrzeni 12 miesięcy 2011 roku zarejestrowało się 2.698 osób bezrobotnych z prawem do zasiłku – o 258 (8,73%) mniej niż w roku poprzednim (Tabela 1.10). Osoby rejestrujące się po raz kolejny stanowiły 84,91% tej grupy.

Według stanu na dzień 31 grudnia 2011 roku liczba bezrobotnych z prawem do zasiłku wynosiła 1.328 – o 11 mniej niż przed rokiem (Tabela 1.11).

⁷ Dobrowolnej rezygnacji ze statusu bezrobotnego, podjęcia nauki, ukończenia 60/65 lat, nabycia praw emerytalnych lub rentowych, nabycia praw do świadczenia przedemerytalnego, innych.

Informacja o sytuacji na lokalnym rynku pracy oraz działaniach Powiatowego Urzędu Pracy w Piotrkowie Trybunalskim w 2011 roku

Tabela 1.11. Bezrobotni z prawem do zasiłku zarejestrowani w Powiatowym Urzędzie Pracy w Piotrkowie Trybunalskim w 2010 i 2011 roku

Miesiąc	Bezrobotni zarejestrowani (stan w końcu miesiąca)					
	2010			2011		
	Piotrków Trybunalski	Powiat piotrkowski	Razem	Piotrków Trybunalski	Powiat piotrkowski	Razem
<i>Ogółem</i>						
Styczeń	796	830	1626	711	747	1458
Luty	790	820	1610	707	774	1481
Marzec	796	832	1628	697	768	1465
Kwiecień	793	798	1591	669	669	1338
Maj	762	734	1496	676	656	1332
Czerwiec	721	703	1424	670	629	1299
Lipiec	672	671	1343	613	607	1220
Sierpień	651	642	1293	611	601	1212
Wrzesień	602	650	1252	596	578	1174
Październik	565	605	1170	617	604	1221
Listopad	578	639	1217	624	657	1281
Grudzień	634	705	1339	620	708	1328
<i>Kobiety</i>						
Styczeń	365	344	709	343	347	690
Luty	370	326	696	330	350	680
Marzec	376	335	711	334	359	693
Kwiecień	385	335	720	328	317	645
Maj	365	314	679	342	317	659
Czerwiec	349	327	676	362	326	688
Lipiec	329	309	638	325	318	643
Sierpień	321	312	633	335	315	650
Wrzesień	296	329	625	331	292	623
Październik	281	315	596	344	292	636
Listopad	288	336	624	340	311	651
Grudzień	312	338	650	340	309	649

Źródło: Sprawozdanie o rynku pracy MPiPS-01 Powiatowego Urzędu Pracy w Piotrkowie Trybunalskim za miesiące styczeń – grudzień 2010 i 2011 roku

1.3.5. Bezrobotni niepełnosprawni

Szczególną grupą bezrobotnych są osoby niepełnosprawne. Zgodnie z zapisami ustawy o promocji zatrudnienia i instytucjach rynku pracy są zaliczani do „osób w szczególnej sytuacji na rynku pracy”. W związku z tym skuteczną aktywizacją zawodową tej grupy osób, z wykorzystaniem dostępnych instrumentów i usług rynku pracy, była w 2011 roku jednym z priorytetowych działań Urzędu.

Według stanu na koniec grudnia 2011 roku w ewidencji bezrobotnych znajdowało się 676 osób niepełnosprawnych (Tabela 1.12).

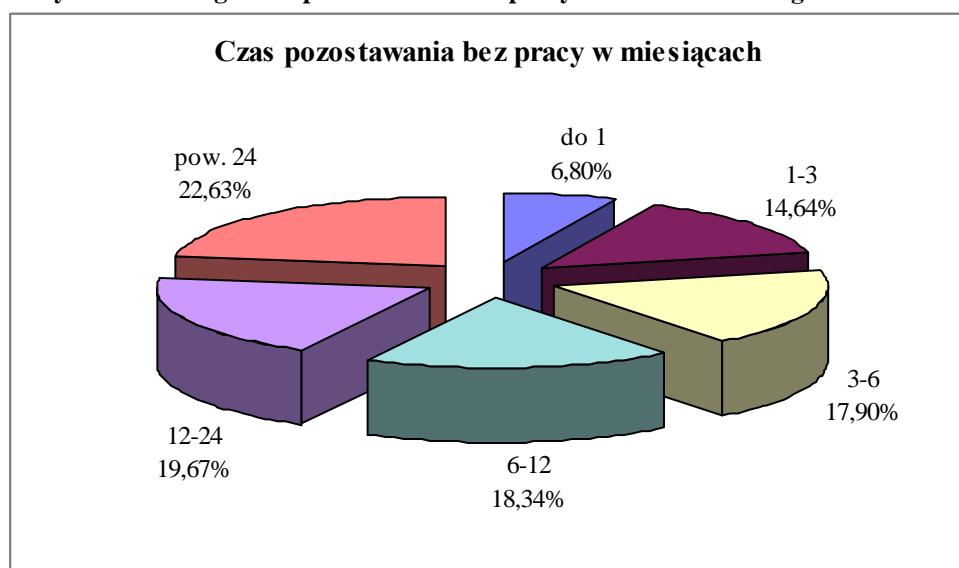
Informacja o sytuacji na lokalnym rynku pracy oraz działaniach Powiatowego Urzędu Pracy w Piotrkowie Trybunalskim w 2011 roku

Tabela 1.12. Struktura zarejestrowanych bezrobotnych niepełnosprawnych wg stanu na dzień 31 grudnia 2010 i 2011 roku

Wyszczególnienie		Bezrobotni niepełnosprawni (stan na dzień)				Wzrost / spadek (w %)	
		31.12.2010		31.12.2011		ogółem	kobiety
		ogółem	kobiety	ogółem	kobiety		
Ogółem		688	368	676	362	-1,74	-1,63
czas pozostawania bez pracy w miesiącach	do 1	47	29	46	26	-2,13	-10,34
	1-3	109	58	99	51	-9,17	-12,07
	3-6	118	64	121	63	2,54	-1,56
	6-12	142	81	124	75	-12,68	-7,41
	12-24	137	68	133	77	-2,92	13,24
	pow. 24	135	68	153	70	13,33	2,94
wiek	18-24	43	24	26	17	-39,53	-29,17
	25-34	75	45	90	52	20,00	15,56
	35-44	108	78	118	71	9,26	-8,97
	45-54	252	150	248	149	-1,59	-0,67
	55-59	164	71	149	73	-9,15	2,82
	60-64 lata	46	0	45	0	-2,17	-
wykształcenie	wyższe	24	15	27	16	12,50	6,67
	policjalne i średnie zawodowe	128	84	132	91	3,13	8,33
	średnie ogólnokształcące	72	56	65	50	-9,72	-10,71
	zasadnicze zawodowe	169	76	184	87	8,88	14,47
	gimnazjalne i poniżej	295	137	268	118	-9,15	-13,87
staż pracy ogółem	do 1 roku	57	37	61	39	7,02	5,41
	1-5	89	40	98	36	10,11	-10,00
	5-10	79	45	77	40	-2,53	-11,11
	10-20	179	123	160	104	-10,61	-15,45
	20-30	175	79	179	97	2,29	22,78
	30 lat i więcej	54	10	53	14	-1,85	40,00
	bez stażu	55	34	48	32	-12,73	-5,88

Źródło: Załącznik 1 do sprawozdania o rynku pracy MPiPS-01 Powiatowego Urzędu Pracy w Piotrkowie Trybunalskim wg stanu na koniec IV kwartału 2010 i 2011 roku

Wykres 1.4. Struktura bezrobotnych niepełnosprawnych zarejestrowanych w Powiatowym Urzędzie Pracy w Piotrkowie Trybunalskim wg czasu pozostawania bez pracy – stan na dzień 31 grudnia 2011 roku

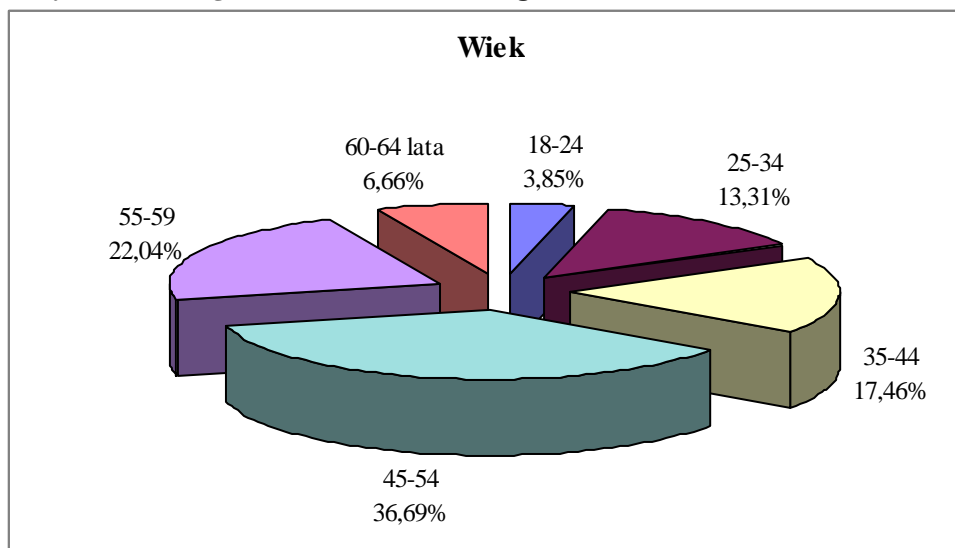


Źródło: opracowanie własne na podstawie Załącznika 1 do sprawozdania o rynku pracy MPiPS-01 Powiatowego Urzędu Pracy w Piotrkowie Trybunalskim wg stanu na koniec IV kwartału 2011 roku

Informacja o sytuacji na lokalnym rynku pracy oraz działaniach Powiatowego Urzędu Pracy w Piotrkowie Trybunalskim w 2011 roku

Najliczniejszą grupą ze względu na czas pozostawania bez pracy stanowiły osoby pozostające bez zatrudnienia powyżej 24 miesięcy – 22,63% (Wykres 1.4).


Wykres 1.5. Struktura bezrobotnych niepełnosprawnych zarejestrowanych w Powiatowym Urzędzie Pracy w Piotrkowie Trybunalskim wg wieku – stan na dzień 31 grudnia 2011 roku



Źródło: opracowanie własne na podstawie Załącznika 1 do sprawozdania o rynku pracy MPiPS-01 Powiatowego Urzędu Pracy w Piotrkowie Trybunalskim wg stanu na koniec IV kwartału 2011 roku

36,69% stanowiły osoby w przedziale wiekowym 45-54 (Wykres 1.5), a z wykształceniem gimnazjalnym lub niższym legitymowało się aż 39% bezrobotnych niepełnosprawnych (Wykres 1.6).

Wykres 1.6. Struktura bezrobotnych niepełnosprawnych zarejestrowanych w Powiatowym Urzędzie Pracy w Piotrkowie Trybunalskim wg poziomu wykształcenia – stan na dzień 31 grudnia 2011 roku

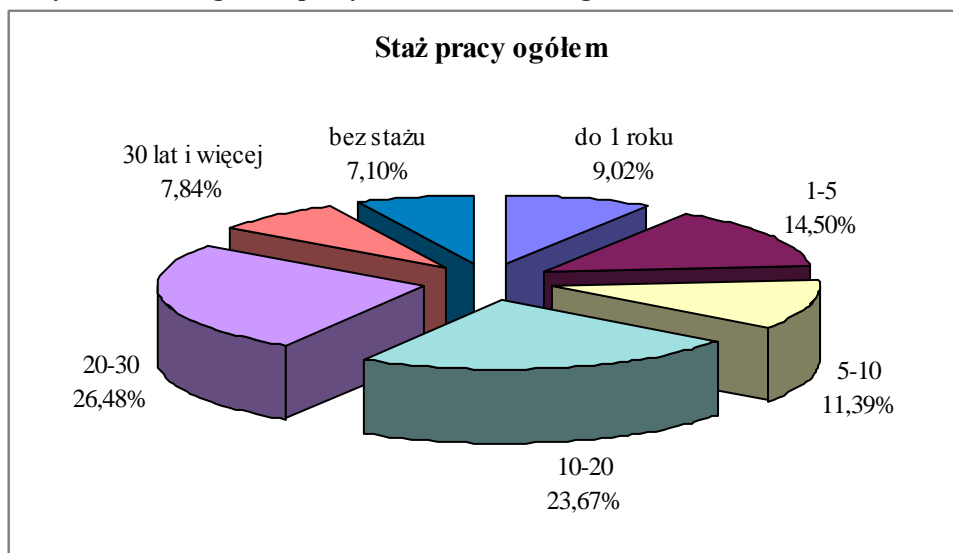


Źródło: opracowanie własne na podstawie Załącznika 1 do sprawozdania o rynku pracy MPiPS-01 Powiatowego Urzędu Pracy w Piotrkowie Trybunalskim wg stanu na koniec IV kwartału 2011 roku

Informacja o sytuacji na lokalnym rynku pracy oraz działaniach Powiatowego Urzędu Pracy w Piotrkowie Trybunalskim w 2011 roku

Na dzień 31 grudnia 2011 roku największy udział stanowiły osoby bezrobotne z udokumentowanym stażem pracy z przedziału 20-30 lat (26,48%), natomiast najmniejszy to osoby bez stażu pracy (7,10%).

Wykres 1.7. Struktura bezrobotnych niepełnosprawnych zarejestrowanych w Powiatowym Urzędzie Pracy w Piotrkowie Trybunalskim wg stażu pracy – stan na dzień 31 grudnia 2011 roku



Źródło: opracowanie własne na podstawie Załącznika 1 do sprawozdania o rynku pracy MPiPS-01 Powiatowego Urzędu Pracy w Piotrkowie Trybunalskim wg stanu na koniec IV kwartału 2011 roku

W 2011 roku w Powiatowym Urzędzie Pracy w Piotrkowie Trybunalskim zarejestrowały się 493 osoby bezrobotne niepełnosprawne, a 497 wyłączono z ewidencji. Dla powiatu grodzkiego wartości te wyniosły odpowiednio 325 i 330 osób, a dla powiatu ziemskiego 168 i 167 osób.

Spośród 497 osób wyłączonych z ewidencji, 207 osób niepełnosprawnych podjęło pracę, z czego 146 osób z powiatu grodzkiego i 61 osób z powiatu ziemskiego.

Informacja o sytuacji na lokalnym rynku pracy oraz działaniach Powiatowego Urzędu Pracy w Piotrkowie Trybunalskim w 2011 roku

Tabela 1.13. Płynność bezrobotnych niepełnosprawnych w rejestrze Powiatowego Urzędu Pracy w Piotrkowie Trybunalskim w 2011 roku

Wyszczególnienie	Piotrków Trybunalski		Powiat piotrkowski		Razem	
	ogółem	kobiety	ogółem	kobiety	ogółem	kobiety
Bezrobotni zarejestrowani	325	175	168	91	493	266
– po raz kolejny	312	171	155	84	467	255
– poprzednio pracujący	309	167	160	86	469	253
Osoby wyłączone z ewidencji bezrobotnych	330	172	167	96	497	268
– podjęcia pracy	146	70	61	36	207	106
▪ niesubsydiowanej	126	61	56	33	182	94
▪ subsydiowanej	20	9	5	3	25	12
○ na miejscach pracy subsydiowanych przez PFRON	3	3	0	0	3	3
○ podjęcia działalności gospodarczej	7	2	3	1	10	3
○ prace interwencyjne	3	2	2	2	5	4
○ roboty publiczne	1	0	0	0	1	0
– rozpoczęcia szkolenia	19	15	9	9	28	24
– rozpoczęcia stażu	4	1	4	4	8	5
– rozpoczęcia przygotowania zawodowego w miejscu pracy	0	0	0	0	0	0
– odmowa bez uzasadnionej przyczyny podjęcia propozycji odpowiedniego zatrudnienia lub innej pracy zarobkowej lub uczestnictwa w aktywnych programach rynku pracy	0	0	0	0	0	0
– rezygnacja lub niepotwierdzenie gotowości do pracy	45	26	22	13	67	39
– utrata statusu osoby niepełnosprawnej	51	28	37	17	88	45
– inne	65	32	34	17	99	46

Źródło: Sprawozdanie o osobach niepełnosprawnych bezrobotnych lub poszukujących pracy niepozostających w zatrudnieniu MPiPS-07 Powiatowego Urzędu Pracy w Piotrkowie Trybunalskim za I i II półrocze 2011 roku

Jedną z form zatrudnienia, były miejsca subsydiowane, w ramach których:

- udzielono 10 dotacji na podjęcie działalności gospodarczej,
- 1 osoba zatrudniona została przy robotach publicznych,
- 5 osób skorzystało z zatrudnienia w ramach prac interwencyjnych.

W 2011 roku 28 osób bezrobotnych niepełnosprawnych podniosło swoje kwalifikacje lub nabywało nowe w drodze szkoleń, a 8osób zostało skierowanych do odbycia stażu.

1.4. BEZROBOTNI BĘDĄCY W SZCZEGÓLNEJ SYTUACJI NA RYNKU PRACY

Tabela 1.14. Bezrobotni w szczególnej sytuacji na rynku pracy zarejestrowani w Powiatowym Urzędzie Pracy w Piotrkowie Trybunalskim wg stanu na dzień 31 grudnia 2010 i 2011 roku

Wyszczególnienie	Bezrobotni zarejestrowani (stan na dzień)				Wzrost / spadek (w %)	
	31.12.2010		31.12.2011			
	ogółem	kobiety	ogółem	kobiety	ogółem	kobiety
Ogółem	8003	4104	8158	4220	1,94	2,83
Do 25 roku życia	1640	888	1726	954	5,24	7,43
Które ukończyły szkołę wyższą, do 27 roku życia	174	125	184	144	5,75	15,20
Długotrwale bezrobotne	3457	1851	3875	2090	12,09	12,91
Kobiety, które nie podjęły zatrudnienia po urodzeniu dziecka	-	693	-	779	-	12,41
Powyżej 50 roku życia	1783	728	1836	781	2,97	7,28
Bez kwalifikacji zawodowych	2304	1252	2233	1218	-3,08	-2,72
Bez doświadczenia zawodowego	1684	1042	1728	1073	2,61	2,98
Bez wykształcenia średniego	4493	1856	4471	1832	-0,49	-1,29
Samotnie wychowujące co najmniej jedno dziecko do 18 roku życia	644	552	641	548	-0,47	-0,72
Które po odbyciu kary pozbawienia wolności nie podjęły zatrudnienia	201	11	222	12	10,45	9,09
Niepelnosprawni	688	368	676	362	-1,74	-1,63

Źródło: opracowanie własne na podstawie Informacji sygnałnej o rynku pracy Powiatowego Urzędu Pracy w Piotrkowie Trybunalskim w okresie od stycznia do grudnia 2010 i 2011 roku

W końcu grudnia 2011 roku w ewidencji Powiatowego Urzędu Pracy w Piotrkowie Trybunalskim figurowało 1.726 bezrobotnych do 25 roku życia; 1.836 po 50 roku życia oraz 3.875 długotrwale bezrobotnych.

We wszystkich kategoriach odnotowano wzrost liczby bezrobotnych w stosunku do końca roku poprzedniego.

1.4.1. Bezrobotni do 25 roku życia

Według stanu na dzień 31 grudnia 2011 roku w ewidencji Powiatowego Urzędu Pracy w Piotrkowie Trybunalskim figurowało 1.726 osób do 25 roku życia (Tabela 1.14), co stanowiło 21,16% ogółu bezrobotnych.

Na przestrzeni całego 2011 roku w urzędzie pracy zarejestrowano 3.356 osób bezrobotnych w tym wieku (Tabela 1.15). W analizowanym okresie wyłączono z ewidencji 3.016 osób, z czego 1.258 (41,71%) z powodu podjęcia pracy, 377 (12,50%) - stażu zawodowego, 83 (2,75%) - szkolenia, 31 osób skierowano do wykonywania prac interwencyjnych, a 5 na roboty publiczne. Wśród bezrobotnych do 25 roku życia 28 osób otrzymało jednorazowe środki na rozpoczęcie działalności gospodarczej. Aż 850 osób nie

Informacja o sytuacji na lokalnym rynku pracy oraz działaniach Powiatowego Urzędu Pracy w Piotrkowie Trybunalskim w 2011 roku

potwierdziło gotowości do podjęcia zatrudnienia, jest to jednak o 4,60% mniej w stosunku do poprzedniego roku.

Tabela 1.15. Płynność bezrobotnych do 25 roku życia w rejestrze Powiatowego Urzędu Pracy w Piotrkowie Trybunalskim w 2010 i 2011 roku

Wyszczególnienie	Bezrobotni do 25 roku życia				Wzrost / spadek (w %)	
	2010		2011		ogółem	kobiety
	ogółem	kobiety	ogółem	kobiety		
Bezrobotni zarejestrowani	4523	2491	3356	1807	-25,80	-27,46
– po raz pierwszy	1616	789	1312	658	-18,81	-16,60
– po raz kolejny	2907	1702	2044	1149	-29,69	-32,49
Osoby wyłączone z ewidencji bezrobotnych	4051	2174	3016	1597	-25,55	-26,54
– podjęcia pracy	1431	773	1258	719	-12,09	-6,99
▪ niesubsydiowanej	1203	680	1138	659	-5,40	-3,09
▪ subsydiowanej	228	93	120	60	-47,37	-35,48
o prac interwencyjnych	48	33	31	24	-35,42	-27,27
o robót publicznych	14	6	5	4	-64,29	-33,33
o podjęcia działalności gosp.	84	29	28	11	-66,67	-62,07
o podjęcia pracy w ramach refundacji kosztów zatrudnienia bezrobotnego	81	25	56	21	-30,86	-16,00
o inne	1	0	0	0	-	-
– rozpoczęcia szkolenia	322	81	83	33	-74,22	100,00
– rozpoczęcia stażu	1078	803	377	263	-65,03	-67,25
– rozpoczęcia przygotowania zawodowego w miejscu pracy	0	0	0	0	-	-
– rozpoczęcie pracy społecznie użytecznej	0	0	1	1	-	-
– rozpoczęcie realizacji indyw. programu zatr. socjalnego lub podpisania kontraktu socjalnego	0	0	4	2	-	-
– odmowy bez uzasadnionej przyczyny przyjęcia propozycji odpowiedniego zatrudnienia lub innej pracy	98	42	58	24	-40,82	-42,86
– niepotwierdzenia gotowości do pracy	891	327	850	313	-4,60	-4,28
– pozostałe ⁸	231	148	385	242	66,67	63,51

Zródło: Sprawozdanie o rynku pracy MPiPS-01 Powiatowego Urzędu Pracy w Piotrkowie Trybunalskim za miesiące styczeń – grudzień 2010 i 2011 roku

1.4.2. Bezrobotni powyżej 50 roku życia

Na koniec grudnia 2011 roku w rejestrze Powiatowego Urzędu Pracy w Piotrkowie Trybunalskim figurowało 1.836 osób bezrobotnych powyżej 50 roku życia (*Tabela 1.14*), tj. 22,50% całego zasobu bezrobotnych.

W ciągu 12 miesięcy 2011 roku napływ osób omawianej kategorii wyniósł 1.624, a odpływ 1.571. Pracę podjęło 617 osób; z powodu skierowania na szkolenie, staż wyłączono łącznie 86 osób. 29 osób powyżej 50 roku życia otrzymało środki na rozpoczęcie działalności gospodarczej.

Zdjęto z ewidencji 334 osoby, które nie potwierdziły gotowości do pracy. W porównaniu z sytuacją sprzed roku ich liczba wzrosła o 10,96%.

⁸ Dobrowolna rezygnacja ze statusu bezrobotnego, podjęcie nauki, nabycie praw rentowych, inne.

Informacja o sytuacji na lokalnym rynku pracy oraz działaniach Powiatowego Urzędu Pracy w Piotrkowie Trybunalskim w 2011 roku

Tabela 1.16. Płynność bezrobotnych powyżej 50 roku życia w rejestrze Powiatowego Urzędu Pracy w Piotrkowie Trybunalskim w 2010 i 2011 roku

Wyszczególnienie	Bezrobotni powyżej 50 roku życia				Wzrost / spadek (w %)	
	2010		2011		ogółem	kobiety
	ogółem	kobiety	ogółem	kobiety		
Bezrobotni zarejestrowani	1735	695	1624	734	-6,40	5,61
– po raz pierwszy	172	75	177	92	2,91	22,67
– po raz kolejny	1563	620	1447	642	-7,42	3,55
Osoby wyłączone z ewidencji bezrobotnych	1536	637	1571	681	2,28	6,91
– podjęcia pracy	624	218	617	232	-1,12	6,42
▪ niesubsydiowanej	427	159	517	206	21,08	29,56
▪ subsydiowanej	197	59	100	26	-49,24	-55,93
○ prac interwencyjnych	50	6	35	4	-30,00	-33,33
○ robót publicznych	85	22	27	6	-68,24	-72,73
○ podjęcia działalności gosp.	32	15	29	14	-9,38	-6,67
○ podjęcia pracy w ramach refundacji kosztów zatrudnienia bezrobotnego	29	15	8	1	-72,41	-93,33
○ inne ⁹	1	1	1	1	0,00	0,00
– rozpoczęcia szkolenia	138	56	62	36	-55,07	-35,71
– rozpoczęcia stażu	46	32	24	19	-47,83	-40,63
– rozpoczęcia przygotowania zawodowego w miejscu pracy	0	0	0	0	0,00	0,00
– rozpoczęcie pracy społecznie użytecznej	2	1	3	3	50,00	200,00
– rozpoczęcie realizacji indyw. programu zatr. socjalnego lub podpisania kontraktu socjalnego	0	0	0	0	0,00	0,00
– odmowy bez uzasadnionej przyczyny przyjęcia propozycji odpowiedniego zatrudnienia lub innej pracy	41	11	34	16	-17,07	45,45
– niepotwierdzenia gotowości do pracy	301	99	334	108	10,96	9,09
– pozostałe ¹⁰	384	220	497	267	29,43	21,36

Zródło: Sprawozdanie o rynku pracy MPiPS-01 Powiatowego Urzędu Pracy w Piotrkowie Trybunalskim za miesiące styczeń – grudzień 2010 i 2011 roku

1.4.3. Długotrwale bezrobotni

Przez długotrwale bezrobotnych rozumiemy osoby pozostające w rejestrze powiatowego urzędu pracy łącznie przez okres ponad 12 miesięcy w okresie ostatnich 2 lat, z wyłączeniem okresów odbywania stażu i przygotowania zawodowego dorosłych. Sformułowanie „łącznie” oznacza, iż wymieniony okres pozostawania w rejestrze nie musi być ciągły, nieprzerwany. Może on składać się z krótszych przedziałów czasowych, dających w sumie okres dłuższy od 12 miesięcy.

W końcu grudnia 2011 roku liczba bezrobotnych długotrwale kształtowała się na poziomie 3.875 (Tabela 1.14) – 47,50% ogółu.

Napływ osiągnął wartość 4.048 osób, a były to osoby, które w stu procentach rejestrowały się po raz kolejny. Z 3.630 osób wyłączonych z ewidencji:

- 1.301 podjęło zatrudnienie,
- 158 rozpoczęło staż,

⁹ Podjęcia pracy w ramach refundacji ze środków PFRON kosztów zatrudnienia osoby bezrobotnej niepełnosprawnej.

¹⁰ Dobrowolna rezygnacja ze statusu bezrobotnego, ukończenie 60/65 lat, nabycie praw emerytalnych lub rentowych, nabycie praw do świadczenia przedemerytalnego, inne.

Informacja o sytuacji na lokalnym rynku pracy oraz działaniach Powiatowego Urzędu Pracy w Piotrkowie Trybunalskim w 2011 roku

- 117 rozpoczęło szkolenie,
- 36 prace interwencyjne,
- 69 otrzymało jednorazowe środki na rozpoczęcie działalności gospodarczej;

33,94% skreśleń z ewidencji nastąpiło w wyniku niestawienia się w urządzie w wyznaczonym terminie. W stosunku do ubiegłego roku nastąpił wzrost o 43,26%.

Tabela 1.17. Płynność długotrwale bezrobotnych zarejestrowanych w Powiatowym Urzędzie Pracy w Piotrkowie Trybunalskim w 2010 i 2011 roku

Wyszczególnienie	Długotrwale bezrobotni				Wzrost / spadek (w %)	
	2010		2011		ogółem	kobiety
	ogółem	kobiety	ogółem	kobiety		
Bezrobotni zarejestrowani	4097	2147	4048	2114	-1,20	-1,54
– po raz pierwszy	0	0	0	0	0,00	0,00
– po raz kolejny	4097	2147	4048	2114	-1,20	-1,54
Osoby wyłączone z ewidencji bezrobotnych	3281	1795	3630	1875	10,64	4,46
– podjęcia pracy	1140	622	1301	699	14,12	12,38
▪ niesubsydiowanej	858	504	1141	639	32,98	26,79
▪ subsydiowanej	282	118	160	60	-43,26	-49,15
○ prac interwencyjnych	32	14	36	11	12,50	-21,43
○ robót publicznych	94	37	27	10	-71,28	-72,97
○ podjęcia działalności gosp.	92	37	69	26	-25,00	-29,73
○ podjęcia pracy w ramach refundacji kosztów zatrudnienia bezrobotnego	63	29	27	12	-57,14	-58,62
○ inne ¹¹	1	1	1	1	0,00	0,00
– rozpoczęcia szkolenia	319	173	117	77	-63,32	-55,49
– rozpoczęcia stażu	305	254	158	119	-48,20	-53,15
– rozpoczęcia przygotowania zawodowego w miejscu pracy	0	0	0	0	0,00	0,00
– rozpoczęcie pracy społecznie użytecznej	6	3	8	6	33,33	100,00
– rozpoczęcie realizacji indyw. programu zatr. socjalnego lub podpisania kontraktu socjalnego	1	1	3	3	200,00	200,00
– odmowy bez uzasadnionej przyczyny przyjęcia propozycji odpowiedniego zatrudnienia lub innej pracy	186	79	111	59	-40,32	-25,32
– niepotwierdzenia gotowości do pracy	860	357	1232	522	43,26	46,22
– pozostałe ¹²	464	306	700	390	50,86	27,45

Źródło: Sprawozdanie o rynku pracy MPiPS-01 Powiatowego Urzędu Pracy w Piotrkowie Trybunalskim za miesiące styczeń – grudzień 2010 i 2011 roku

¹¹ Podjęcia pracy w ramach refundacji ze środków PFRON kosztów zatrudnienia osoby bezrobotnej niepełnosprawnej.

¹² Dobrowolna rezygnacja ze statusu bezrobotnego, podjęcie nauki, ukończenie 60/65 lat, nabycie praw emerytalnych lub rentowych, nabycie praw do świadczenia przedemerytalnego, inne.

1.5. STRUKTURA BEZROBOTNYCH

1.5.1. Bezrobotni według czasu pozostawania bez pracy

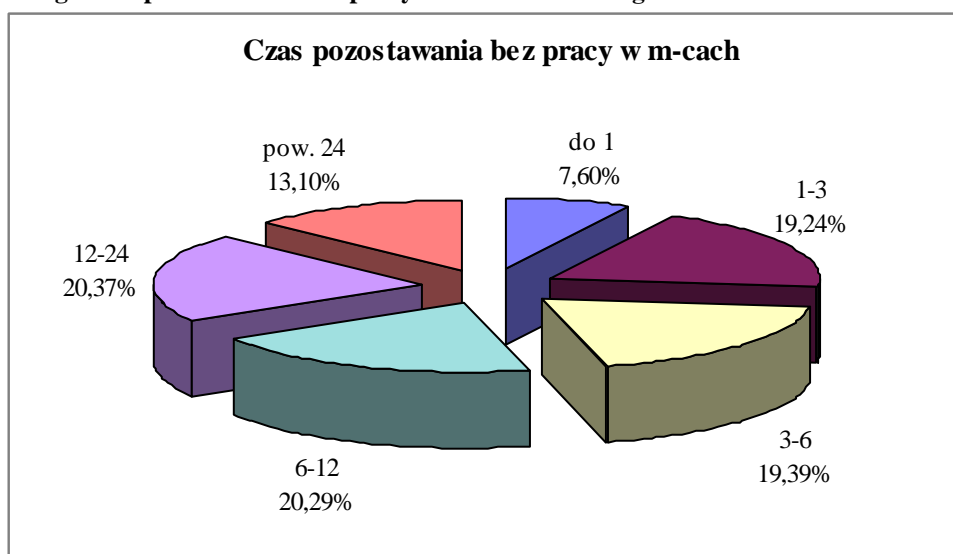
Tabela 1.18. Struktura bezrobotnych zarejestrowanych w Powiatowym Urzędzie Pracy w Piotrkowie Trybunalskim wg czasu pozostawania bez pracy – stan na dzień 31 grudnia 2010 i 2011 roku

Czas pozostawania bez pracy w miesiącach	Bezrobotni zarejestrowani (stan na dzień)				Wzrost / spadek (w %)	
	31.12.2010		31.12.2011		ogółem	kobiety
	ogółem	kobiety	ogółem	kobiety		
Ogółem	8003	4104	8158	4220	1,94	2,83
do 1	866	379	620	253	-28,41	-33,25
1-3	1743	871	1570	760	-9,93	-12,74
3-6	1487	810	1582	870	6,39	7,41
6-12	1734	897	1655	852	-4,56	-5,02
12-24	1385	724	1662	900	20,00	24,31
pow. 24	788	423	1069	585	35,66	38,30

Źródło: Załącznik 1 do sprawozdania MPiPS-01 „Bezrobotni według czasu pozostawania bez pracy, wieku, poziomu wykształcenia i stażu pracy” Powiatowego Urzędu Pracy w Piotrkowie Trybunalskim wg stanu na koniec IV kwartału 2010 i 2011 roku

Na dzień 31 grudnia 2011 roku najwięcej – 20,37% - (Wykres 1.8) zarejestrowanych bezrobotnych pozostawało bez pracy od 12 do 24 miesięcy. Przed rokiem grupą dominującą byli bezrobotni, którzy pozostawali bez pracy przez okres od 1-3 miesięcy. W porównaniu do zeszłego roku, w grupie pozostającej bez pracy powyżej 24 miesięcy, odnotowujemy wzrost o 35,66%, natomiast liczebność bezrobotnych pozostających bez zatrudnienia do 1 miesiąca spadła o 28,41% (Tabela 1.18).

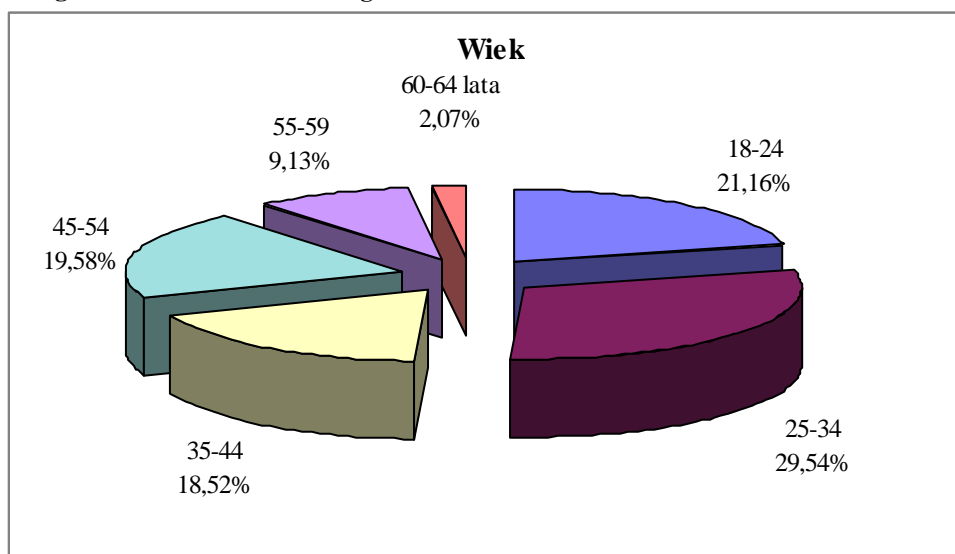
Wykres 1.8. Struktura bezrobotnych zarejestrowanych w Powiatowym Urzędzie Pracy w Piotrkowie Trybunalskim wg czasu pozostawania bez pracy – stan na dzień 31 grudnia 2011 roku



Źródło: Opracowanie własne na podstawie Załącznika 1 do sprawozdania MPiPS-01 „Bezrobotni według czasu pozostawania bez pracy, wieku, poziomu wykształcenia i stażu pracy” Powiatowego Urzędu Pracy w Piotrkowie Trybunalskim wg stanu na koniec IV kwartału 2011 roku

1.5.2. Bezrobotni według wieku

Wykres 1.9. Struktura bezrobotnych zarejestrowanych w Powiatowym Urzędzie Pracy w Piotrkowie Trybunalskim wg wieku – stan na dzień 31 grudnia 2011 roku



Źródło: Opracowanie własne na podstawie Załącznika 1 do sprawozdania MPiPS-01 „Bezrobotni według czasu pozostawania bez pracy, wieku, poziomu wykształcenia i stażu pracy” Powiatowego Urzędu Pracy w Piotrkowie Trybunalskim wg stanu na koniec IV kwartału 2011 roku

W 2011 roku w każdej grupie wiekowej nastąpił wzrost (Tabela 1.19). W grupie 60-64 lata wzrost wyniósł 18,18%. Najliczniej reprezentowany jest w dalszym ciągu przedział wiekowy 25-34 lata – 29,54% (Wykres 1.9).

Tabela 1.19. Struktura bezrobotnych zarejestrowanych w Powiatowym Urzędzie Pracy w Piotrkowie Trybunalskim wg wieku – stan na dzień 31 grudnia 2010 i 2011 roku

Wiek	Bezrobotni zarejestrowani (stan na dzień)				Wzrost / spadek (w %)	
	31.12.2010		31.12.2011			
	ogółem	kobiety	ogółem	kobiety		
Ogółem	8003	4104	8158	4220	1,94	2,83
18-24	1640	888	1726	954	5,24	7,43
25-34	2408	1397	2410	1416	0,08	1,36
35-44	1509	785	1511	744	0,13	-5,22
45-54	1582	790	1597	808	0,95	2,28
55-59	721	244	745	298	3,33	22,13
60-64 lata	143	0	169	0	18,18	-

Źródło: Załącznik 1 do sprawozdania MPiPS-01 „Bezrobotni według czasu pozostawania bez pracy, wieku, poziomu wykształcenia i stażu pracy” Powiatowego Urzędu Pracy w Piotrkowie Trybunalskim wg stanu na koniec IV kwartału 2010 i 2011 roku

1.5.3. Bezrobotni według poziomu wykształcenia

Analizując wskaźniki przedstawione w Tabeli 1.20, można zaobserwować, iż nastąpił procentowy wzrost w stosunku do ubiegłego roku w grupie osób z wykształceniem wyższym o 13,68% oraz policealnym i średnim zawodowym o 5,96%.

Informacja o sytuacji na lokalnym rynku pracy oraz działaniach Powiatowego Urzędu Pracy w Piotrkowie Trybunalskim w 2011 roku

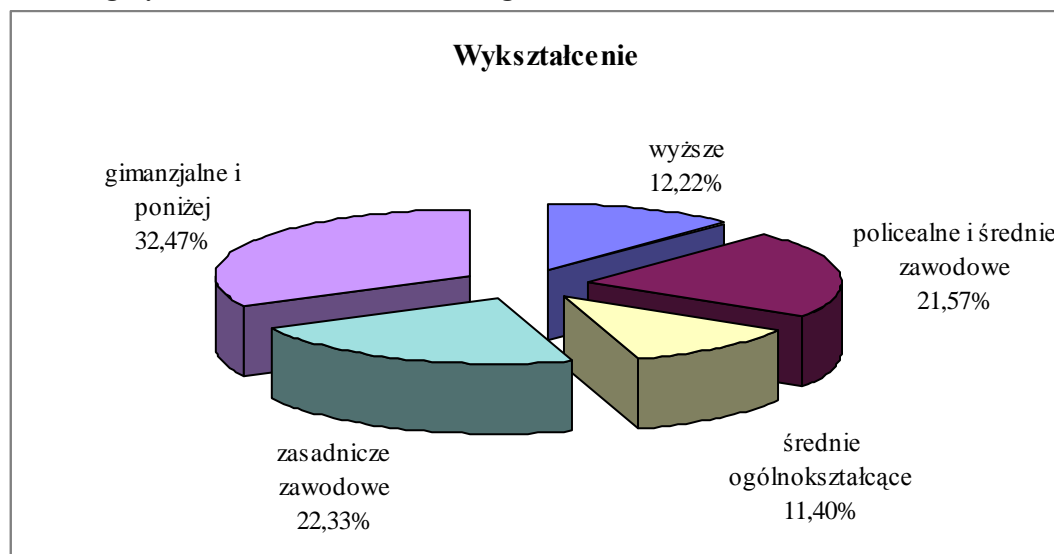
Wśród bezrobotnych zarejestrowanych w Powiatowym Urzędzie Pracy w Piotrkowie Trybunalskim, najliczniejszą grupę stanowiły osoby z wykształceniem gimnazjalnym i poniżej (32,47%), a najniższym udziałem odznaczały się osoby z wykształceniem średnim ogólnokształcącym – 11,40% (Wykres 1.10).

Tabela 1.20. Struktura bezrobotnych zarejestrowanych w Powiatowym Urzędzie Pracy w Piotrkowie Trybunalskim wg wykształcenia – stan na dzień 31 grudnia 2010 i 2011 roku

Wykształcenie	Bezrobotni zarejestrowani (stan na dzień)				Wzrost / spadek (w %)	
	31.12.2010		31.12.2011		ogółem	kobiety
	ogółem	kobiety	ogółem	kobiety		
Ogółem	8003	4104	8158	4220	1,94	2,83
wyższe	877	629	997	746	13,68	18,6
policealne i średnie zawodowe	1661	957	1760	1012	5,96	5,75
średnie ogólnokształcące	972	662	930	630	-4,32	-4,83
zasadnicze zawodowe	1828	690	1822	690	-0,33	0,00
gimnazjalne i poniżej	2665	1166	2649	1142	-0,60	-2,06

Źródło: Załącznik 1 do sprawozdania MPiPS-01 „Bezrobotni według czasu pozostawania bez pracy, wieku, poziomu wykształcenia i stażu pracy” Powiatowego Urzędu Pracy w Piotrkowie Trybunalskim wg stanu na koniec IV kwartału 2010 i 2011 roku

Wykres 1.10. Struktura bezrobotnych zarejestrowanych w Powiatowym Urzędzie Pracy w Piotrkowie Trybunalskim wg wykształcenia – stan na dzień 31 grudnia 2011 roku



Źródło: Opracowanie własne na podstawie Załącznika 1 do sprawozdania MPiPS-01 „Bezrobotni według czasu pozostawania bez pracy, wieku, poziomu wykształcenia i stażu pracy” Powiatowego Urzędu Pracy w Piotrkowie Trybunalskim wg stanu na koniec IV kwartału 2011 roku

1.5.4. Bezrobotni według stażu pracy

Z analizy danych przedstawionych w Tabeli 1.21, wynika, że za wyjątkiem grupy bezrobotnych, ze stażem pracy od 10-20 lat, w pozostałych odnotowano zwiększenie

Informacja o sytuacji na lokalnym rynku pracy oraz działaniach Powiatowego Urzędu Pracy w Piotrkowie Trybunalskim w 2011 roku

liczebności. Procentowo najwyższym wzrostem (5,21%), w porównaniu do roku poprzedniego, odznaczała się grupa o stażu 30 lat i więcej.

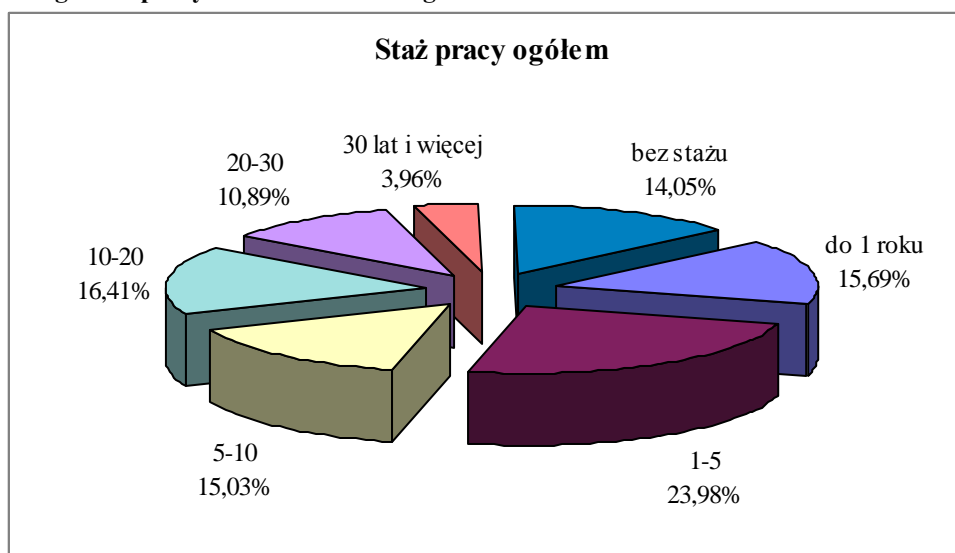
Wśród bezrobotnych zarejestrowanych w Powiatowym Urzędzie Pracy w Piotrkowie Trybunalskim, wg stanu na koniec grudnia 2011 roku, najliczniejszą grupę stanowiły osoby z przedziału stażowego 1-5 lat (23,98%) a najniższym o stażu pracy powyżej 30 lat (3,96 %).

Tabela 1.21. Struktura bezrobotnych zarejestrowanych w Powiatowym Urzędzie Pracy w Piotrkowie Trybunalskim wg stażu pracy – stan na dzień 31 grudnia 2010 i 2011 roku

Staż pracy ogółem	Bezrobotni zarejestrowani (stan na dzień)				Wzrost / spadek (w %)	
	31.12.2010		31.12.2011		ogółem	
	ogółem	kobiety	ogółem	kobiety		
Ogółem	8003	4104	8158	4220	1,94	2,83
do 1 roku	1219	780	1280	835	5,00	7,05
1-5	1912	944	1956	998	2,30	5,72
5-10	1222	573	1226	540	0,33	-5,76
10-20	1355	674	1339	665	-1,18	-1,34
20-30	869	371	888	391	2,19	5,39
30 lat i więcej	307	85	323	101	5,21	18,82
bez stażu	1119	677	1146	690	2,41	1,92

Źródło: Załącznik 1 do sprawozdania MPiPS-01 „Bezrobotni według czasu pozostawania bez pracy, wieku, poziomu wykształcenia i stażu pracy” Powiatowego Urzędu Pracy w Piotrkowie Trybunalskim wg stanu na koniec IV kwartału 2010 i 2011 roku

Wykres 1.11. Struktura bezrobotnych zarejestrowanych w Powiatowym Urzędzie Pracy w Piotrkowie Trybunalskim wg stażu pracy – stan na dzień 31 grudnia 2011 roku



Źródło: Opracowanie własne na podstawie Załącznika 1 do sprawozdania MPiPS-01 „Bezrobotni według czasu pozostawania bez pracy, wieku, poziomu wykształcenia i stażu pracy” Powiatowego Urzędu Pracy w Piotrkowie Trybunalskim wg stanu na koniec IV kwartału 2011 roku

1.6. OSOBY ZAREJESTROWANE JAKO POSZUKUJĄCE PRACY

Tabela 1.22. Osoby zarejestrowane w Powiatowym Urzędzie Pracy w Piotrkowie Trybunalskim jako poszukujący pracy wg stanu na dzień 31 grudnia 2010 i 2011 roku

Wyszczególnienie	Poszukujący pracy (stan na dzień)				Wzrost / spadek (w %)	
	31.12.2010		31.12.2011		razem	kobiety
	razem	kobiety	razem	kobiety		
Osoby zarejestrowane jako poszukujące pracy	305	140	287	130	-5,90	-7,14
▪ w tym niepełnosprawne	216	93	218	90	0,93	-3,23

Źródło: Sprawozdanie o rynku pracy MPiPS-01 Powiatowego Urzędu Pracy w Piotrkowie Trybunalskim za grudzień 2010 i 2011 roku

W końcu grudnia 2011 roku w Powiatowym Urzędzie Pracy w Piotrkowie Trybunalskim figurowało 287 osób zarejestrowanych jako poszukujące pracy, w tym 218 to osoby niepełnosprawne, niepozostające w zatrudnieniu. W porównaniu z sytuacją sprzed roku, liczba poszukujących pracy spadła o 5,90 a niepełnosprawnych wzrosła o 0,93%.

Posiadanie, przez osoby zarejestrowane, statusu poszukującego pracy wynikało między innymi z uprawnień do: świadczeń stałych wypłacanych przez ośrodki pomocy społecznej, świadczeń ZUS, pozostawania w zatrudnieniu, posiadania gospodarstwa rolnego o powierzchni przekraczającej 2 ha przeliczeniowe.

2. AKTYWNE DZIAŁANIA URZĘDU PRACY

2.1. POŚREDNICTWO PRACY

Pośrednictwo pracy świadczy usługi dla osób bezrobotnych i poszukujących pracy, zwanych „*osobami zarejestrowanymi*”, w tym obywateli państw EOG, osób niezarejestrowanych, zwanych „*osobami niezarejestrowanymi*”, pracodawców i innych partnerów rynku pracy. Pośrednictwo pracy realizowane przez Powiatowy Urząd Pracy jest **nieodpłatne**, dostosowane do indywidualnych potrzeb i gwarantujące równy dostęp i równe traktowanie wszystkich klientów. Ponadto, prowadzone jest **zgodnie z zasadami**: dostępności, dobrowolności, równości i jawności.

Pośrednictwo pracy prowadzone jest w formie:

- **bezpośrednich kontaktów pośrednika pracy z osobą zarejestrowaną** w celu przedstawienia propozycji odpowiedniej pracy lub innej formy pomocy;
- **bezpośrednich kontaktów pośrednika pracy z pracodawcą** w celu przyjęcia zgłoszenia oferty pracy lub przedstawienia pracodawcy propozycji innej formy współpracy;
- **udostępniania ofert pracy** do samodzielnego zapoznania się przez osoby zarejestrowane i niezarejestrowane;
- **giędl pracy**, będących zorganizowaną przez urząd formą bezpośredniego kontaktu pracodawcy z wieloma kandydatami do pracy, dobranymi przez pośrednika pracy spośród osób zarejestrowanych.

Upowszechnianie ofert pracy, stażu będących w dyspozycji urzędu, ma miejsce w trakcie wizyt osób bezrobotnych w urzędzie lub w wyniku wezwania, w celu przedłożenia odpowiedniej propozycji.

Informacje o wolnych miejscach pracy są upowszechniane poprzez zamieszczenie ich na tablicach urzędu, na stronie internetowej urzędu, na Portalu Publicznych Służb Zatrudnienia-Centralna Baza Ofert Pracy oraz emitowane na dwóch ekranach, umieszczonych w najbardziej uczęszczanych miejscach urzędu (parter budynku – Referat Informacji, Rejestracji, Ewidencji i Świadczeń, Referat Pośrednictwa Pracy). Wykaz aktualnych ofert pracy jest udostępniony bezrobotnym z terenu powiatu, dzięki INFOKIOSKOM, zainstalowanym przez urząd pracy, we wszystkich siedzibach urzędów gmin.

Bezrobotni i poszukujący pracy mają również możliwość uzyskania informacji o ofertach pracy za granicą, umieszczonych w sieci EURES /europejskich służb zatrudnienia/. Pośrednik pracy, realizujący zadania EURES, dysponuje podstawowymi informacjami w tym zakresie.

Informacja o sytuacji na lokalnym rynku pracy oraz działaniach Powiatowego Urzędu Pracy w Piotrkowie Trybunalskim w 2011 roku

Sieć EURES stwarza warunki do poszukiwania pracy zarówno Polakom, chcącym podjąć pracę w UE, a także cudzoziemcom z UE lub EOG, pragnącym podjąć pracę w Polsce. Właściwym do nawiązywania dalszych, bliższych kontaktów kandydata do pracy z pracodawcą zagranicznym jest Wojewódzki Urząd Pracy w Łodzi.

Pośrednicy starają się realizować oferty w możliwie najkrótszym czasie, kierując do pracodawców osoby z odpowiednimi kwalifikacjami. Prowadzą rekrutacje na zgłoszone oferty pracy, w tym miejsca pracy wsparte środkami publicznymi, staże zawodowe; współuczestniczą w kierowaniu osób na szkolenia zawodowe.

W przypadku braku odpowiedniej oferty, zadaniem pośrednika jest również przedstawienie innych możliwości aktywizacji, w tym:

- odbycia stażu zawodowego,
- skierowania na szkolenie,
- skierowania do prac subsydiowanych,
- przedstawienie propozycji uczestnictwa w programach realizowanych przez inne podmioty,
- skorzystanie z usług doradcy zawodowego,
- rozpoczęcie Indywidualnego Planu Działania.

Indywidualnym Planem Działania (IPD), w którym określamy ścieżkę powrotu na rynek pracy, zostaje objęta osoba bezrobotna, pozostająca w ewidencji urzędu pracy przez okres dłuższy niż 180 dni.

Istotą IPD jest podmiotowość, dostępność i elastyczność.

Do końca grudnia 2011 r. Indywidualny Plan Działania realizowano w stosunku do 4.600 osób bezrobotnych i poszukujących pracy.

Ważnym obszarem działań pośrednika jest również świadczenie pomocy pracodawcom, w tym wsparcie w zakresie doboru kandydatów na zgłoszone wolne miejsca pracy.

Zadaniem pośrednika pracy jest również nawiązywanie kontaktów z nowymi pracodawcami i utrzymywanie z dotychczas współpracującymi, z obszaru działania urzędu, w celu pozyskiwania ofert pracy, promowania usług i instrumentów rynku pracy. W ten sposób pośrednik pracy, rozpoznaje również przyszłościowe oczekiwania pracodawców.

W okresie styczeń-grudzień 2011 r. pośrednicy pracy zwizytowali ponad 102 zakłady pracy prowadzące swoją działalność na lokalnym rynku pracy. W wyniku bezpośrednich kontaktów pośredników z pracodawcami pozyskano 40 ofert pracy.

Jednym ze wskaźników ilustrujących sytuację na lokalnym rynku pracy jest liczba ofert pracy zgłoszonych do urzędu.

Informacja o sytuacji na lokalnym rynku pracy oraz działaniach Powiatowego Urzędu Pracy w Piotrkowie Trybunalskim w 2011 roku

W okresie 12 m-cy 2011 r. urząd pozyskał 1.635 wolnych miejsc pracy i stażu.

Pośrednicy prowadzili dobór i kierowali bezrobotnych na wolne miejsca pracy i stażu. Spośród wszystkich zgłoszonych ofert pracy 37% stanowiły miejsca stażu. Jest to instrument rynku pracy, z którego chętnie korzystają pracodawcy; kierowany najczęściej do osób młodych.

Łącznie, na wszystkie zgłoszone oferty, pośrednicy skierowali 2.506 osób bezrobotnych i poszukujących pracy, z których:

- 1106 pozyskało zatrudnienie lub staż,
- 95 osób odmówiło przyjęcia propozycji pracy i 210 osób nie rozliczyło skierowania we wskazanych terminach, co poskutkowało pozbawieniem 305 osób statusu bezrobotnego na okres 120 dni.

Osiągnięto 44-procentowy (1106/2506) wskaźnik skuteczności wydanych skierowań.

W okresie 12 m-cy 2011 roku z ewidencji bezrobotnych wyłączono 4.674 osób, z tytułu podjęcia zatrudnienia. Niezależnie od realizacji przez pośredników pracy ofert pracy, klienci urzędu pozyskali zatrudnienie dzięki własnej aktywności. Korzystali również z innych form wsparcia, zwiększających szansę na pozyskanie pracy, tzn: warsztatów aktywizujących, zajęć w Klubie Pracy.

Wśród 1.635 ofert pracy i stażu, jakimi urząd dysponował w okresie 12 m-cy 2011 roku, dominowały oferty z zakładów pracy funkcjonujących w sektorze handlu, usług i administracji – 51% ogółu zgłoszonych ofert.

Najwięcej ofert w tej grupie skierowanych było do pracowników biurowych (229 miejsc), pracowników administracji (95 miejsc) i sprzedawców (77 miejsc). W przypadku dwóch pierwszych stanowisk w większości to miejsca stażu.

Poza wymienionymi wyżej stanowiskami odnotowano 91 miejsc pracy dla robotników gospodarczych, którzy zatrudniani byli na miejscach pracy tworzonych głównie przez samorządy gminne w ramach prac interwencyjnych i robót publicznych.

Zaobserwowano również wzrost zapotrzebowania w branży magazynowo-logistycznej, na stanowiska: magazynier (82 miejsca), operator wózka widłowego (92 miejsca), pracownik magazynowy (39 miejsc). Oferty pracy zgłaszały głównie agencje pracy tymczasowej, rekrutujące pracowników do magazynów zlokalizowanych na terenie miasta Piotrkowa Trybunalskiego i powiatu piotrkowskiego.

Udziałem 29-procentowym odznaczały się miejsca pracy pozyskane z zakładów produkcyjnych różnych branż, które zgłaszały potrzeby zatrudnieniowe w zawodach: operator maszyn, pracownik produkcji, pracownik fizyczny.

Informacja o sytuacji na lokalnym rynku pracy oraz działaniach Powiatowego Urzędu Pracy w Piotrkowie Trybunalskim w 2011 roku

Pracodawcy z branży przemysłu lekkiego zgłosili zapotrzebowanie na 86 pracowników, głównie na stanowisko: szwaczki.

W okresie styczeń-grudzień 2011 r. zorganizowano 12 giełd pracy z pracodawcami zainteresowanymi zatrudnieniem większej liczby pracowników. Dobór prowadzono na stanowiska: pracownik magazynowy, pracownik gospodarczy, magazynier, sprzedawca. Taka forma doboru stwarza pracodawcy możliwość kontaktu z kandydatami do pracy, w stosunkowo krótkim czasie.

W analizowanym okresie, zaobserwowano pogarszającą się sytuację na rynku pracy miasta Piotrkowa Trybunalskiego i powiatu piotrkowskiego. Potwierdzeniem, tego są dokonane zwolnienia grupowe, z powodu likwidacji, w firmie „FORMAPLAN POLSKA” Sp. z o.o., zlokalizowanej w Wolborzu – wypowiedzenia otrzymało 145 osób; jak również informacje o zapowiedziach przeprowadzenia zwolnień grupowych w zakładach zlokalizowanych na terenie działania urzędu (ALLDAN I Sp. z o.o, zlokalizowana w Piotrkowie Tryb. – 50 osób oraz „AMONTEX” Przedsiębiorstwo Montażowe z siedzibą w Piotrkowie Tryb. – 61 osób). Ostatecznie firma ALLDAN I dokonała zwolnienia 10 osób, a AMONTEX – 42 osób.

Problemy finansowe części pracodawców lokalnego rynku pracy, przedkładają się m. in. na mniejszą ilość ofert pracy zgłaszanych do urzędu.

Wykaz zgłoszonych ofert pracy wg zawodów i stanowisk, przedstawia poniższa tabela:

Tabela 2.1. Wykaz pozyskanych ofert pracy wg zawodów i stanowisk w okresie 12 m-cy 2011 roku

Zawód / stanowisko	styczeń	luty	marzec	kwiecień	maj	czerwiec	lipiec	sierpień	wrzesień	październik	listopad	grudzień	12 m-cy
przemysł lekki													
krojczy	1	0	0	0	0	1	0	0	1	0	1	0	4
brakarz	0	0	2	0	0	0	0	0	0	0	1	1	4
szwaczka	4	0	10	6	3	3	10	7	6	0	11	5	65
hafciarka	1	0	0	0	0	4	0	0	0	0	0	1	6
prasowaczka	1	0	1	0	0	1	0	0	0	0	0	0	3
dziewiarz	0	0	0	1	1	0	0	1	1	0	0	0	4
Razem	7	0	13	7	4	9	10	8	8	0	13	7	86
handel i usługi													
sprzedawca	10	2	12	3	7	4	5	5	7	9	8	5	77
referent/ pracownik biurowy	3	3	49	38	25	20	44	19	5	15	8	3	229
główny księgowy, księgowy	0	0	3	0	2	3	0	0	1	3	0	1	13
przedstawiciel handlowy- handlowiec	1	1	1	0	2	1	0	4	2	0	1	0	13
kasjer	0	0	3	1	2	3	0	2	1	10	2	0	24
kelner	1	0	3	1	4	3	0	0	1	0	0	0	13
pracownik administracji	4	0	39	16	14	4	4	3	0	6	5	0	95
sekretarka	0	0	11	0	3	1	1	1	1	0	0	0	18
barman	0	0	2	0	1	1	1	0	0	1	0	1	7
magazynier	1	0	4	1	1	54	1	4	0	13	0	3	82

Informacja o sytuacji na lokalnym rynku pracy oraz działaniach Powiatowego Urzędu Pracy w Piotrkowie Trybunalskim w 2011 roku

fryzjer	1	1	4	1	1	1	1	0	1	0	2	2	15
dozorca - portier	0	1	1	0	0	0	0	1	0	0	0	1	4
pracownik ochrony	0	0	0	0	1	0	0	0	0	0	0	0	1
sprzątaczką	4	1	1	0	0	1	0	1	1	2	0	2	13
kucharz	1	2	5	0	2	2	2	1	5	1	1	1	23
recepjonista	2	0	6	1	4	2	2	0	1	0	0	0	18
robotnik gospodarczy	2	0	43	21	3	8	4	4	4	1	0	1	91
kosmetyczka	0	0	2	1	0	0	0	0	1	0	1	0	5
pracownik I stopnia	1	0	24	3	0	1	4	14	0	1	0	0	48
pracownik II stopnia	0	0	3	0	0	0	0	2	0	0	0	0	5
cukiernik	0	0	2	0	0	0	3	0	3	0	0	0	8
pomoc kuchenna	0	0	3	2	4	6	1	0	1	2	2	0	21
piekarz	0	0	0	0	2	0	0	0	0	2	0	0	4
pomocnik piekarza	0	0	0	0	1	1	0	0	0	0	2	0	4
pizzerman	0	0	0	0	1	1	0	0	0	0	0	0	2
bukieciarz	0	0	0	1	0	0	0	0	0	0	0	0	1
Razem	31	11	221	90	80	117	73	58	35	66	32	20	834
oświata													
nauczyciel przedszkola	0	0	1	0	1	0	0	0	0	1	0	0	3
nauczyciel fizyki	1	0	0	0	0	0	0	1	0	0	0	0	2
pomoc nauczyciela	0	0	5	1	2	0	1	2	0	0	0	1	12
nauczyciel wychowania fizycznego	0	0	1	0	0	0	0	0	0	0	0	0	1
młodszy bibliotekarz	0	0	0	0	2	1	0	1	1	0	0	0	5
pedagog	0	0	0	1	0	0	0	0	0	0	0	0	1
pomoc wychowawcy	0	0	0	0	1	0	0	0	0	0	0	0	1
nauczyciel przysposobienia obronnego	0	0	0	0	0	0	0	0	1	0	0	0	1
nauczyciel j. angielskiego	0	0	0	0	0	0	0	0	1	1	0	0	2
nauczyciel techniki, plastyki i świetlicy	0	0	0	0	0	0	1	0	0	0	0	0	1
nauczyciel matematyki i fizyki	0	0	0	0	0	0	0	1	0	0	0	0	1
nauczyciel j. niemieckiego	0	0	0	0	0	0	0	1	0	0	0	0	1
Razem	1	0	7	2	6	1	2	6	3	2	0	1	31
budownictwo													
robotnik budowlany	1	1	1	2	1	4	0	1	0	0	1	1	13
robotnik drogowy	0	0	0	0	0	2	0	6	3	0	0	0	11
tylnik	0	0	0	0	0	1	3	0	0	0	0	0	4
murarz	0	0	0	0	0	1	0	0	0	0	1	0	2
betoniarz	0	0	0	0	0	0	0	5	0	0	0	1	6
laborant	1	0	0	1	0	0	0	0	0	0	0	2	4
operator maszyn stolarskich	0	1	0	0	0	0	0	0	0	0	0	0	1
stolarz budowlany	0	0	0	1	3	0	0	2	2	0	0	0	8
stolarz meblowy	0	0	0	0	0	0	0	0	0	0	0	1	1
brukarz	0	0	0	0	0	0	0	0	0	1	0	0	1
malarz-gipsiarz	0	0	0	0	0	1	0	0	0	0	0	0	1
glazurnik	0	0	0	1	0	4	1	0	0	0	2	0	8
Razem	2	2	1	5	4	13	4	14	5	1	4	5	60
transport													
kierowca kat. „D”	0	0	1	0	0	1	0	0	0	1	0	0	3
operator koparko-ładowarki	0	0	2	0	0	0	0	0	2	0	1	0	5
obsługa wózka widłowego	0	2	0	1	3	6	1	52	0	11	15	1	92

Informacja o sytuacji na lokalnym rynku pracy oraz działaniach Powiatowego Urzędu Pracy w Piotrkowie Trybunalskim w 2011 roku

kierowca „B”	1	0	1	1	2	1	1	0	0	0	0	0	7
kierowca C, E	6	3	4	1	4	3	1	3	0	1	2	0	28
kierowca ciągnika rolniczego	0	0	0	0	1	0	0	0	0	0	0	0	1
operator równiarki	0	0	0	1	1	0	0	0	0	0	0	0	2
operator spycharki	0	0	0	1	0	0	0	0	0	0	0	0	1
operator żurawia wieżowego	0	0	0	1	0	0	0	0	0	0	0	0	1
Razem	7	5	8	6	11	11	3	55	2	13	18	1	140
pozostałe zawody													
mechanik samochodowy	2	1	2	2	6	4	0	0	2	1	0	1	21
blacharz samochodowy	0	0	0	0	1	0	0	0	0	0	0	1	2
diagnosta samochodowy	0	0	0	1	0	1	0	0	0	0	0	0	2
spawacz	0	1	1	0	0	0	0	0	0	0	1	0	3
frezer	0	0	0	0	0	0	0	1	0	0	0	0	1
hydraulik	1	0	5	0	0	0	1	0	2	0	0	0	9
palacz	0	1	0	0	0	0	0	0	1	0	0	0	2
technolog	0	0	0	2	0	1	1	0	0	0	1	0	5
spawacz kontr. stalowych	0	0	0	1	0	0	3	0	1	0	0	0	5
malarz kontr. stalowych	0	0	0	1	0	2	1	0	1	0	0	0	5
monter/składacz konstrukcji stalowych	0	0	0	2	1	0	2	1	2	0	2	0	8
ślusarz	0	0	1	2	4	0	0	0	0	0	0	0	7
tokarz	0	0	0	0	2	0	0	0	0	0	0	0	2
pracownik obróbki skrawaniem	0	0	0	1	0	1	0	0	0	0	0	0	2
opiekun	0	0	3	0	5	0	0	3	3	0	1	0	15
pokojuowa	0	1	9	0	0	0	5	0	0	0	2	0	17
technik fizjoterapii	0	0	2	2	2	0	0	0	1	0	0	0	7
technik mechanik	0	0	0	0	5	2	0	0	0	0	0	0	7
technik serwisant	0	0	0	2	2	1	1	2	2	0	1	0	11
operator maszyn	0	4	1	10	8	6	2	1	1	3	2	0	38
geodeta	0	1	1	2	2	1	2	1	1	0	1	0	12
konwojent	0	0	0	0	0	0	0	0	0	2	0	0	2
inż. budowy	0	0	0	0	0	0	0	0	0	0	1	0	1
instruktor nauki jazdy	1	0	0	0	1	0	0	0	0	0	0	0	2
pracownik produkcji	2	2	8	5	12	0	1	1	1	0	1	0	33
pracownik fizyczny	0	2	3	3	10	7	5	8	4	8	7	4	61
ubojowy-rozbiernik mięsa	0	0	0	6	0	8	0	0	12	0	0	0	26
rzeźnik	0	0	0	0	1	0	0	0	0	0	0	0	1
kucharz kuchni chińskiej	0	0	0	0	0	6	0	0	0	0	0	0	6
kucharz kuchni tureckiej	0	0	0	0	0	0	1	0	0	0	0	0	1
masażysta chiński	0	0	0	0	0	6	0	0	0	0	0	0	6
goniec	0	0	0	0	1	0	0	0	0	0	0	0	1
konsultant ds. szkoleń	1	0	0	0	1	0	0	0	0	0	0	0	2
rejestratorka medyczna	0	0	1	0	0	0	2	0	0	0	1	0	4
grafik-projektant	0	0	1	0	2	1	0	0	0	0	1	0	5
pracownik magazynowy	3	0	1	2	5	1	1	10	1	0	15	0	39
spedytor	0	0	0	0	1	5	0	0	0	1	1	0	8
pomoc apteczna	0	0	2	0	2	1	0	0	0	1	0	0	6
specjalista ds. marketingu i handlu	3	1	1	2	3	0	0	0	0	1	0	1	12
mgr rehabilitacji	0	0	3	1	0	0	0	0	0	1	0	0	5

Informacja o sytuacji na lokalnym rynku pracy oraz działaniach Powiatowego Urzędu Pracy w Piotrkowie Trybunalskim w 2011 roku

(fizjoterapeuta)													
lekarz weterynarii	0	0		1	1	0	0	0	0	0	0	0	2
fakturzysta	0	0	0	0	1	1	0	0	1	0	0	0	3
pielęgniarka	0	0	1	0	0	0	1	0	0	0	1	0	3
doradca zawodowy	0	0	1	0	0	0	0	0	0	0	0	0	1
masażysta	0	0	2	1	1	0	0	0	0	0	0	0	4
opiekunka dziecięca	0	0	2	3	0	3	0	0	0	0	0	0	8
położna	0	0	0	0	1	0	0	0	0	0	0	0	1
instruktor. ruchu artystycznego	0	0	2	0	0	0	0	0	0	0	0	0	2
telemarketer	1	1	2	0	1	0	1	0	0	0	0	0	6
informatyk	0	1	0	1	0	4	2	0	0	0	2	0	10
kosztorysant	0	0	0	1	0	0	0	0	1	0	0	0	2
suwnicowy	0	1	1	0	0	0	0	0	1	0	0	0	3
elektryk	0	1	0	1	0	0	0	0	1	0	3	0	6
ankieter	0	1	0	0	0	0	0	0	0	0	0	0	1
pilarz	0	1	0	0	0	0	0	0	1	0	0	0	2
główny technolog	0	1	1	0	0	0	0	0	0	0	0	0	2
pomoc optyka	0	0	1	0	0	0	0	0	0	0	0	0	1
elektromechanik	0	0	0	0	4	1	0	0	0	1	0	0	6
technik farmaceuta	0	0	0	0	1	0	1	0	0	0	0	0	2
wulkanizator	0	0	0	0	0	0	0	0	0	1	0	0	1
operator kamery	0	0	0	0	0	0	0	0	0	0	1	0	1
pakowacz	0	0	0	0	0	0	0	0	0	4	0	0	4
układacz	0	0	0	0	0	0	0	0	0	5	0	0	5
technik archeolog	0	0	0	0	0	1	0	0	0	0	0	0	1
intendent	0	0	0	1	0	0	0	0	0	0	0	0	1
logopeda	0	0	0	0	0	1	0	0	0	0	0	0	1
ratownik wodny	0	0	0	0	0	0	0	0	1	0	0	0	1
psycholog	0	0	0	0	0	0	0	1		0	0	0	1
montażysta filmów	0	0	0	2	0	1	1	0	0	0	0	0	4
archiwista	0	0	0	1	0	2	2	0	0	0	1	0	6
lekarz okulista	0	0	0	0	0	0	0	0	0	0	1	0	1
Razem	14	21	58	59	87	68	36	24	34	29	47	7	484
Ogółem	62	39	308	169	192	219	128	165	87	111	114	41	1635

Źródło: opracowanie własne

Podsumowując, należy stwierdzić, że pomimo o wiele niższego poziomu środków Funduszu Pracy, jakie otrzymał urząd w 2011 r., w porównaniu z rokiem 2010, w ogólnej liczbie ofert, nadal znaczący udział stanowią miejsca pracy tworzone przy udziale środków publicznych, które są skierowane do osób będących w szczególnej sytuacji na rynku pracy (staże zawodowe, prace interwencyjne, roboty publiczne). Miejsca stażu finansowane były również ze środków EFS.

Cechą większości wolnych miejsc pracy zgłaszanych do urzędu są wymagania dotyczące: wykształcenia kierunkowego, doświadczenia zawodowego, fachowości.

Jako dodatkowe oczekiwania względem przyszłych pracowników, pracodawcy wskazywali: dyspozycyjność i dużą motywację do pracy.

Proces realizacji zgłoszonych ofert pracy oraz stażu, jest niejednokrotnie utrudniony z uwagi na brak przez osoby zarejestrowane, niezbędnych kwalifikacji zawodowych, wymaganych przez

pracodawców. Potwierdzeniem tego jest wysoki udział osób bezrobotnych o najniższych kwalifikacjach tj. wyksz. gimnazjalne i niższe, zas. zawodowe i średnie ogólnokształcące. Jest to grupa 5.401 osób, która stanowi 66% ogółu zarejestrowanych. Aktywizacja tej grupy osób, na trudnym rynku pracy, wymaga intensyfikacji działań pośredników pracy, doradców zawodowych, a przede wszystkim gotowości bezrobotnego do akceptacji proponowanych form pomocy.

Zespół pośredników pracy ukierunkowuje swoje działania na:

- rozpoznanie potrzeb osób pozostających bez zatrudnienia poprzez zastosowanie Indywidualnych Planów Działania;
- bezpośrednie kontakty z osobami pozostającymi bez pracy w celu doboru najskuteczniejszej formy pomocy prowadzącej do podjęcia pracy;
- pozyskiwanie z rynku pracy jak największej liczby ofert pracy,
- rozwój współpracy w zakresie pośrednictwa pracy z innymi instytucjami rynku pracy w szczególności z agencjami zatrudnienia, instytucjami szkoleniowymi;
- zintensyfikowanie współpracy z pracodawcami oczekującymi odpowiednich kandydatów do pracy.

2.2. REALIZACJA ZADAŃ W ZAKRESIE AKTYWNYCH FORM PRZECIWDZIAŁANIA BEZROBOCIU

W 2011 roku Powiatowy Urząd Pracy w Piotrkowie Trybunalskim dysponował znacznie ograniczonymi, w stosunku do lat ubiegłych, środkami finansowymi przeznaczonymi na aktywizację zawodową osób bezrobotnych oraz wsparcie pracodawców. Niski poziom środków, wymuszał podejmowanie szeregu rozwiązań zmierzających, do preferowania działań jak najbardziej efektywnych, ułatwiających osobom bezrobotnym powrót na rynek pracy. Zostały opracowane i wdrożone Zasady wydatkowania limitowych środków Funduszu Pracy w 2011 r., które określały warunki realizacji aktywnych form przeciwdziałania bezrobociu. Zasady normowały okres finansowania poszczególnych instrumentów oraz obligowały organizatorów do zatrudnienia skierowanej osoby bezrobotnej po zakończeniu realizacji programu. Celem uwzględnienia nowych warunków, związanych z poziomem posiadanych środków oraz zmienionymi przepisami prawnymi, opracowano i wdrożono Regulaminy w zakresie:

- przyznawania osobom bezrobotnym środków na podjęcie działalności gospodarczej;
- przyznawania refundacji kosztów wyposażenia lub doposażenia stanowiska pracy dla skierowanego bezrobotnego;
- organizacji staży dla osób bezrobotnych.

Informacja o sytuacji na lokalnym rynku pracy oraz działaniach Powiatowego Urzędu Pracy w Piotrkowie Trybunalskim w 2011 roku

Wdrożone procedury, wymuszały realizację jedynie wniosków tych podmiotów, które w najwyższym stopniu były związane z rzeczywistymi potrzebami zatrudnieniowymi oraz charakteryzowały się najwyższą efektywnością.

Szczegółowe informacje przedstawia się poniżej.

Powiatowy Urząd Pracy w Piotrkowie Trybunalskim w 2011 roku pozyskał i dysponował środkami publicznymi pochodzącymi z różnych źródeł:

- **Funduszu Pracy** – limit podstawowy przyznany decyzją Ministra Pracy i Polityki Społecznej – kwota **4.904,9 tys. zł** (limit uległ dwukrotnemu zwiększeniu w stosunku do pierwotnego /z marca 2011r./ o **321,8 tys. zł**);
- **Projektu systemowego** „Czas dla Aktywnych” w ramach Programu Operacyjnego Kapitał Ludzki, Poddziałanie 6.1.3 – kwota **2.467,7 tys. zł**; (kwota środków była niższa o około 60 punktów procentowych w stosunku do 2010 r.);
- **Projektu konkursowego** „Mój własny sposób” w ramach Programu Operacyjnego Kapitał Ludzki, Priorytetu VI, Działania 6.2. Wartość całkowita projektu 1.102,8 tys. zł., w tym na dotacje i szkolenia, które zrealizowano w 2011r., przeznaczono kwotę **942,0 tys. zł.**
- **Państwowego Funduszu Rehabilitacji Osób Niepełnosprawnych**, przyznanych uchwałami:
 - Rady Powiatu Piotrkowskiego – kwota **78,3 tys. zł** oraz
 - Rady Miasta Piotrkowa Trybunalskiego – kwota **162,2 tys. zł.**

W tej sytuacji łączna suma środków, przeznaczonych na realizację różnych form wsparcia osób bezrobotnych i pracodawców, którymi Urząd dysponował w 2011 r. wynosiła **8.551,1 tys. zł.**

Środkami limitowymi finansowano programy rynku pracy rozpoczęte w 2010 r., a kontynuowane w 2011 r., jak również wsparcie nowych osób bezrobotnych. Od miesiąca marca po zaakceptowaniu podziału środków FP przez Powiatową Radę Zatrudnienia w Piotrkowie Trybunalskim, rozpoczął się nabór wniosków umożliwiających realizację aktywnych form przeciwdziałania bezrobociu, dla osób kierowanych w 2011 r.

Poziom posiadanych środków umożliwił (na przestrzeni 2011 r.) utworzenie **814 miejsc** aktywizacji zawodowej, w ramach:

- prac interwencyjnych – 101;
- prac społecznie użytecznych – 10;
- robót publicznych – 54;
- stażu zawodowego – 416;

Informacja o sytuacji na lokalnym rynku pracy oraz działaniach Powiatowego Urzędu Pracy w Piotrkowie Trybunalskim w 2011 roku

- środków na podjęcie działalności gospodarczej – 45;
- wyposażenia/doposażenia stanowiska pracy – 29;
- szkoleń zawodowych – 82;
- szkoleń w ramach klubu pracy – 67;
- studiów podyplomowych – 8;
- stypendiów z tytułu kontynuacji nauki – 2.

Tabela 2.2 przedstawia liczbę osób zaktywizowanych przy udziale środków Funduszu Pracy oraz poziom wydatkowanych w 2011 roku, środków limitowych.

Tabela 2.2. Osoby objęte aktywizacją zawodową oraz wydatkowanie środków FP (limit podstawowy)

Lp.	Program rynku pracy	Osoby skierowane 2010, które były częściowo finansowane w 2011 r.	Utworzone miejsca aktywizacji w 2011r.	Osoby finansowane w 2011r. wraz z rotacjami	Limit środków na 2011 r. w zł	Wydatkowane środki FP na dzień 31.12.2011r. w zł
1	szkolenia indywidualne	2	82	84	235.350,00	235.234,71
2	szkolenia klubu pracy	-	67	67		
3	stypendia z tyt. kontynuacji nauki	12	2	14	79.500,00	79.473,70
4	studia podyplomowe	42	8	50	77.500,00	77.416,58
5	prace interwencyjne	30	101	135 (w tym. 4 rotacje)	454.000,00	453.993,09
6	roboty publiczne	14	54	69 (w tym 1 rotacja)	383.300,00	383.132,55
7	staż	430	416	846	2.287.300,00	2.287.204,33
8	środki na podjęcie dział gosp.	-	45	45	850.500,00	850.500,00
9	refundacja kosztów wyposażenia /doposażenia	-	29	141 (w tym. 112 rotacji)	532.750,00	532.725,67
10	prace społecznie użyteczne	-	10	10	4.700,00	4.660,50
Razem		530	814	1.461¹³	4.904.900,00	4.904.341,13

Źródło: opracowanie własne

W okresie od 01.01.2011 r. do 31.12.2011 r. utworzono **814 miejsc aktywizacji zawodowej**, we wszystkich realizowanych przez PUP formach. Liczba osób bezrobotnych, której aktywizację zawodową wspierano środkami FP w 2011 r., łącznie wyniosła **1.461 osób**. Na tę wielkość składa się: 530 osób, które kontynuowały aktywizację, w związku z umowami zawartymi w 2010 r., 117 osób, które były skierowane na utworzone miejsca pracy w wyniku rotacji pracowników (rozwiązanie umowy o pracę, skierowanie przez PUP innej osoby bezrobotnej) oraz 814 osób skierowanych w 2011 r. W 2011 roku wydatkowano **4.904,3 tys. zł** środków Funduszu Pracy., co stanowi blisko 100 % przyznanego limitu.

¹³ liczba uwzględnia osoby, których finansowanie rozpoczęto w 2010 r., a zakończono w 2011 r. (530 osób), utworzone miejsca pracy (814) oraz rotacje osób na stanowiskach pracy (łącznie 117, w tym: prace interwencyjne – 4, roboty publiczne – 1, wyposażenie/doposażenie stanowiska pracy – 112)

W 2011 roku Urząd kontynuował aktywizację zawodową osób bezrobotnych w ramach programu „Czas dla Aktywnych” – finansowanego ze środków Europejskiego Funduszu Społecznego na podstawie wniosku skierowanego do jednostki wdrażającej – Wojewódzkiego Urzędu Pracy w Łodzi, w ramach Poddziałania 6.1.3 Programu Operacyjnego Kapitał Ludzki. Łączna kwota środków pozyskanych w projekcie wynosiła **2.467,7 tys. zł.** W ramach projektu zaktywizowano łącznie **428 osób bezrobotnych** i wydatkowano kwotę **2.458,9 tys. zł.** Bezrobotni uczestniczyli w programie w następujących formach:

- staż zawodowy - 196 osób,
- szkolenia zawodowe - 161 osób,
- środki na podjęcie działalności gospodarczej – 71.

Na przestrzeni 2011 roku łączne wydatki środków publicznych (Fundusz Pracy, EFS – działanie 6.1.3) wyniosły **7.363,2 tys. zł,** a liczba uczestników objętych realizowanymi programami rynku pracy – **1.889 osób,** w następujących formach:

- prace interwencyjne – 135 osób (w tym 30 z 2010r. oraz 4 rotacje);
- roboty publiczne – 69 osób (w tym 14 osób z 2010r. oraz 1 rotacja);
- prace społecznie użyteczne – 10 osób;
- staż zawodowy – 1.042 osoby (w tym 430 z 2010 r.);
- dotacje na rozpoczęcie działalności gospodarczej – 116 osób,
- wyposażenie/doposażenie stanowiska pracy – 141 osób (w tym 112 rotacji);
- szkolenia zawodowe – 245 osób (w tym 2 z 2010 r.);
- szkolenia klubu pracy – 67 osób;
- studia podyplomowe – 50 osób (w tym 42 z 2010 r.);
- stypendia z tytułu dalszej nauki – 14 osób (w tym 12 z 2010 r.).

2.3. WYKORZYSTANIE ŚRODKÓW EUROPEJSKIEGO FUNDUSZU SPOŁECZNEGO (EFS) NA AKTYWIZACJĘ OSÓB BEZROBOTNYCH

W 2011 roku, Powiatowy Urząd Pracy w Piotrkowie Trybunalskim kontynuował realizację projektów, mających na celu kreowanie aktywności i postaw przedsiębiorczych wśród osób bezrobotnych oraz podejmował działania w zakresie pozyskiwania dodatkowych środków finansowych na aktywizację osób bezrobotnych.

Informacja o sytuacji na lokalnym rynku pracy oraz działaniach Powiatowego Urzędu Pracy w Piotrkowie Trybunalskim w 2011 roku

- W kwietniu 2011 r. zakończono realizację projektu, współfinansowanego ze środków Europejskiego Funduszu Społecznego, w ramach Działania 6.2 Programu Operacyjnego Kapitał Ludzki, pod nazwą „ **Dobry pomysł – duży sukces**”.

Czas realizacji projektu : 01.09.2009 r. – 30.04.2011 r.

Pierwszym etapem realizacji programu, była jego promocja oraz rekrutacja uczestników.

W listopadzie 2009 wyłonionych zostało 40 uczestników programu.

Projekt zakładał aktywizację zawodową osób bezrobotnych, w szczególności tych, które ukończyły 45 rok życia, bądź zostały zwolnione z przyczyn dotyczących zakładu pracy, poprzez:

- warsztaty doradcze „Własna firma – pomysł na samodzielność” (dla 40 osób),
- szkolenie: „ABC przedsiębiorczości” (dla 40 osób),
- udzielenie dotacji na rozpoczęcie działalności gospodarczej w wysokości **40,0 tys. zł** (dla 21 osób),
- przyznanie wsparcia pomostowego w wysokości **1.100,- zł/miesięcznie** przez pierwszych sześć miesięcy prowadzenia działalności gospodarczej (dla 21 osób).

Z uwagi na powstałe oszczędności, Instytucja Pośrednicząca II stopnia – Wojewódzki Urząd Pracy w Łodzi, wyraziła zgodę na wprowadzenie nowej formy – przedłużonego wsparcia pomostowego. Dodatkowym trzymiesięcznym wsparciem objętych zostało 6 osób.

Projekt kontynuowany był do końca kwietnia 2011 r., jego łączna wartość wyniosła **1.165,8 tys. zł.**, w tym **1010,8 tys. zł** przeznaczono na sfinansowanie szkolenia, dotacje oraz wsparcie pomostowe.

- W odpowiedzi na ogłoszony konkurs nr 2/POKL/6.2/2010, urząd złożył do WUP w Łodzi, w dn. 30 września 2010 r., wniosek o dofinansowanie Projektu „**Mój własny sposób**” w ramach Działania 6.2 Programu Operacyjnego Kapitał Ludzki, wspierającego przedsiębiorczość wśród bezrobotnych kobiet.

W związku z informacją, otrzymaną pismem z dn. 16.02.2011 r., o przyjęciu projektu do realizacji, urząd po skompletowaniu niezbędnych dokumentów w celu podpisania umowy o dofinansowanie, od 01 kwietnia 2011 roku, rozpoczął realizację Projektu „**Mój własny sposób**”, który jest drugim projektem realizowanym przez PUP w Piotrkowie Trybunalskim, w ramach Programu Operacyjnego Kapitał Ludzki, Priorytetu VI *Rynek pracy otwarty dla wszystkich*, Działania 6.2: *Wsparcie oraz promocja przedsiębiorczości i samozatrudnienia*.

Celem projektu jest pomoc w powrocie na rynek pracy 60 osobom – bezrobotnym kobietom, poprzez:

- wsparcie szkoleniem z zakresu „Małej przedsiębiorczości” (60 kobiet),

Informacja o sytuacji na lokalnym rynku pracy oraz działaniach Powiatowego Urzędu Pracy w Piotrkowie Trybunalskim w 2011 roku

- przyznanie dotacji na uruchomienie działalności gospodarczej (47 kobiet).

Przedmiotowy Projekt adresowany był do bezrobotnych kobiet, zarejestrowanych w Powiatowym Urzędzie Pracy w Piotrkowie Trybunalskim, które były zainteresowane podjęciem działalności gospodarczej, miały pomysł na własny biznes, a w szczególności kobiet:

- pozostających bez zatrudnienia przez okres co najmniej 12 kolejnych m-cy w ciągu 24 m-cy poprzedzających dzień przystąpienia do projektu,
- powracających na rynek pracy po przerwie związanej z urodzeniem i wychowaniem dzieci,
- do 25 roku życia,
- niepełnosprawnych,
- po 45 roku życia.

W omawianym okresie prowadzono działania promujące projekt; rekrutację I, II i III tury uczestniczek. Ze złożonych formularzy rekrutacyjnych, do uczestnictwa w Projekcie zakwalifikowano 60 kobiet, które uczestniczyły w 60 godzinnym szkoleniu - „ABC przedsiębiorczości”. Uczestniczki projektu po zakończonym szkoleniu składały wnioski o udzielenie wsparcia finansowego na uruchomienie działalności, które zostały rozpatrzone przez Komisję Oceny Wniosków. W wyniku prac Komisji 47 kobietom przyznano dofinansowanie w wys. do 19,0 tys. zł, 31 kobiet już uzyskało dofinansowanie i rozpoczęło działalność gospodarczą (16 uczestniczek I tury w lipcu 2011 roku oraz 15 uczestniczek II tury w październiku 2011 roku). Pozostałe kobiety /16 uczestniczek/, których wnioski (biznesplany) otrzymały najwyższe oceny KOW, uzyskają dofinansowanie w lutym 2012 r. Powyższe działania poprzedzone były usługą doradczą, skierowaną do wszystkich beneficjentów, w celu określenia predyspozycji przedsiębiorczych i realności planowanego przedsięwzięcia .

Okres realizacji projektu: 01.04.2011 r.- 28.02.2013 r.

Całkowita wartość projektu: **1102,8 tys. zł**, w tym **942 ,0 tys. z** przeznaczeniem na szkolenia i dotacje.

- W analizowanym okresie urząd wnioskował o dofinansowanie **Projektu systemowego „Czas dla Aktywnych”** realizowanego w kontynuacji, na podstawie aneksu nr 8 z dnia 26.05.2011 r., do umowy ramowej o dofinansowanie zawartej w dniu 21.05.2008 r., z jednostką wdrażającą - Wojewódzkim Urzędem Pracy w Łodzi (realizacja projektu obejmuje lata 2008 – 2013).

Projekt współfinansowany jest ze środków Unii Europejskiej w ramach Europejskiego Funduszu Społecznego - Poddziałanie 6.1.3 *Poprawa zatrudnienia oraz podnoszenie poziomu aktywności zawodowej osób bezrobotnych* , Program Operacyjny Kapitał Ludzki.

Informacja o sytuacji na lokalnym rynku pracy oraz działaniach Powiatowego Urzędu Pracy w Piotrkowie Trybunalskim w 2011 roku

W 2011 roku przedmiotowy Projekt skierowany był przede wszystkim do osób bezrobotnych znajdujących się w szczególnie trudnej sytuacji na rynku pracy.

Po raz pierwszy w projekcie „Czas dla Aktywnych” nałożono na beneficjenta (urząd pracy) obowiązek uzyskania określonych wskaźników efektywności po zakończonych formach wsparcia oraz kryteria dostępu dla poszczególnych grup bezrobotnych.

W projekcie określono wskaźniki (kryteria dostępu) dotyczące liczby osób z poszczególnych grup będących w szczególnej sytuacji (proporcjonalny udział w projekcie poszczególnych grup bezrobotnych do udziału danej grupy w całej populacji osób bezrobotnych).

Dodatkowo w Projekcie zostały wskazane do osiągnięcia wskaźniki dotyczące efektywności zatrudnieniowej, dla poszczególnych grup uczestników:

- wskaźnik efekt. zatrudn. dla os. w wieku 15-24 lata- co najmniej 40%,
- wskaźnik efekt. zatrudn. dla os. w wieku 50-64 lata- co najmniej 35%,
- wskaźnik efekt. zatrudn. dla os. niepełnosprawnych- co najmniej 30%,
- wskaźnik efekt. zatrudn. dla os. długotrwale bezrob.- co najmniej 30%.
- wskaźnik efektywności zatrudn. dla uczestników nie kwalifikujących się do żadnej z poniżej wym. grup docelowych, na poziomie co najmniej 45%.

Efektywność zatrudnieniowa jest liczona jedynie w przypadku, gdy uczestnik podejmie zatrudnienie w okresie do 3 miesięcy po zakończeniu formy wsparcia, na okres minimum 3 miesięcy. Podjęcie pracy następuje na podstawie stosunku pracy, stosunku cywilno-prawnego lub samozatrudnienia.

W ramach Projektu realizowano następujące formy wsparcia:

- pośrednictwo pracy,
- poradnictwo zawodowe,
- staże zawodowe,
- szkolenia zawodowe,
- dotacje na rozpoczęcie działalności gospodarczej.

W omawianym okresie w Projekcie systemowym uczestniczyło 428 osób bezrobotnych, spełniających kryteria dostępu, tj.:

- **osoby do 25 roku życia – 194 os.**
- **osoby powyżej 50 roku życia – 94 os.**
- **długotrwale bezrobotne – 190 os.**
- **niepełnosprawne – 45 os.**
- **z terenów wiejskich – 179 os.**

Informacja o sytuacji na lokalnym rynku pracy oraz działaniach Powiatowego Urzędu Pracy w Piotrkowie Trybunalskim w 2011 roku

Prawidłowość realizacji wszystkich zadań projektowych była na bieżąco monitorowana, zarówno w sferze merytorycznej jak i finansowej.

Dzięki zaangażowaniu pracowników realizujących i odpowiedzialnych za poszczególne zadania założone w Projekcie, wskaźniki (kryteria dostępu i wskaźniki efektywności zatrudnieniowej) zostały osiągnięte.

Na realizację Projektu systemowego „Czas dla Aktywnych” w 2011 roku wydatkowano kwotę **2 458,9 tys. zł.**

Z uwagi na niski poziom środków FP oraz obniżenie kwoty środków EFS na realizację Projektu „Czas dla Aktywnych”, w I półroczu bieżącego roku, w ramach ogłaszanych konkursów przez WUP w Łodzi, w Priorytecie VI i VII.POKL, opracowano dwa Projekty, obejmujące wsparciem oddolne inicjatywy lokalne i złożono wnioski o ich dofinansowanie.

Przedmiotem ogłoszonych konkursów w ramach **Działania 7.3 i Działania 6.3 POKL** są projekty przyczyniające się do podniesienia zdolności do zatrudnienia oraz mobilności przestrzennej i zawodowej osób zamieszkujących na obszarach wiejskich, poprzez przygotowanie ich do podjęcia pracy w zawodach pozarolniczych oraz wykorzystania szans związanych z powstaniem nowych miejsc pracy na obszarach wiejskich.

- W wyniku zorganizowanych, w ramach inicjatywy oddolnej, trzech spotkań w gminach Wolbórz, Grabica, Gorzkowice z osobami niepełnosprawnymi zarejestrowanymi w urzędzie, mieszkańcami w/w gmin i zdiagnozowaniu potrzeb oraz oczekiwań tej grupy osób, został opracowany Projekt „**Pokonaj bariery**” w ramach **Działania 7.3 POKL.**

Projekt dotyczy aktywizacji i integracji osób bezrobotnych i poszukujących pracy w tym osób niepełnosprawnych, zarejestrowanych w urzędzie, mieszkańców gminy Gorzkowice.

Realizacja projektu rozpoczęła się w miesiącu grudniu, działaniami promocyjno - informacyjnymi. Do udziału w projekcie zakwalifikowano 16 osób bezrobotnych i poszukujących pracy, w tym 12 osób niepełnosprawnych. W ramach projektu zaplanowano indywidualne usługi doradcze, zajęcia warsztatowe /WAZON/, szkolenie zawodowe w zakresie obsługi komputera i programów wykorzystywanych w handlu.

Okres realizacji: 01.12.2011 r. - 31.03 2012 r. Wartość projektu - **49,8 tys. zł.**

- Wychodząc naprzeciw problemom osób, które utraciły pracę w wyniku zwolnień grupowych z firmy ”FORMAPLAN” w Wolborzu i Moszczenicy, w ramach oddolnych inicjatyw lokalnych, zorganizowano dwa spotkania z mieszkańcami gmin: Wolbórz i Moszczenica, osobami zwalnianymi grupowo (spotkania na terenie zakładu pracy).

Celem spotkań było dokonanie rozpoznania sytuacji osób zwalnianych grupowo z w/w firmy, przeprowadzenie ankiet z uczestnikami spotkań i określenie form pomocy zwalnianym pracownikom. Analiza ankiet miała posłużyć do opracowania wniosku o dodatkowe środki FP z rezerwy Ministra ds. pracy na realizację programu dot. wsparcia osób zwolnionych grupowo.

Jednakże ze względu na niską frekwencję osób objętych zwolnieniami (łącznie 27 pracowników na zorganizowanych spotkaniach) i małą grupę (21osób) oczekujących pomocy ze strony urzędu, głównie zainteresowanych uzupełnieniem lub zmianą kwalifikacji zawodowych, podjęto decyzję o opracowaniu Projektu w ramach **Działania 6.3 POKL**. Przedsięwzięcie o charakterze promocyjnym, szkoleniowym i doradczym z założenia winno przyczynić się do poprawy zdolności do zatrudnienia bezrobotnych z terenów wiejskich (gminy Wolbórz i Moszczenica) i umożliwić im powrót na rynek pracy .

W efekcie do WUP w Łodzi został złożony Projekt „**Nowe kwalifikacje – nowe możliwości**”

Działanie 6.3 POKL, w którym zaplanowano:

- objęcie 10 osób usługą doradczą indywidualną i grupową,
- szkolenia indywidualne wskazane przez uczestników, o tematyce adekwatnej do potrzeb rynku pracy,
- okres realizacji: 02.11.2011 r. - 31.03 2012 r.

Wartość projektu wynosi **48,0 tys. zł** /*dopuszczalna max. wartość projektów w tym działaniu, zgodnie z obowiązującymi założeniami, wynosiła 50,0 tys. zł/.*

Projekt został rekomendowany do dofinansowania przez WUP w Łodzi, jednakże nie została podpisana umowa o dofinansowanie, z uwagi na brak środków EFS alokowanych na Działanie 6.3. W 2011 roku wstrzymano realizację przedmiotowego Projektu.

- Ze względu na ograniczony dostęp do dodatkowych środków z rezerwy Ministra na realizację programów aktywizacji bezrobotnych, a także uzyskanie negatywnej decyzji odnośnie złożonego wniosku dot. przyznania środków na aktywizację osób w wieku 45 plus, poszukiwano innych możliwości pozyskania środków na wsparcie osób zarejestrowanych. Opracowano i złożono wnioski o dofinansowanie ze środków EFS projektu innowacyjnego w ramach Poddziałania 6.1.1 POKL (jest po ocenie formalnej). Projekt innowacyjny „Alternatywy 50+” /Poddziałanie 6.1.1 POKL/ skierowany jest do osób w wieku 50 plus.

2.4. REALIZACJA ZADAŃ W ZAKRESIE REHABILITACJI ZAWODOWEJ OSÓB NIEPEŁNOSPRAWNYCH

W 2011 roku Powiatowy Urząd Pracy w Piotrkowie Trybunalskim realizował zadania z zakresu rehabilitacji zawodowej osób niepełnosprawnych, wynikające z ustawy z dnia 27 sierpnia 1997 r. o rehabilitacji zawodowej i społecznej oraz zatrudnianiu osób niepełnosprawnych (tekst jednolity z dnia 11 maja 2011r. - Dz. U. Nr 127, poz. 721 ze zm.).

Łączna kwota otrzymanych środków na ten cel wyniosła **240,5 tys. zł**, z czego kwota **78,3 tys. zł** to środki na rehabilitację zawodową osób niepełnosprawnych – **mieszkańców Powiatu Piotrowskiego**, natomiast kwota **162,2 tys. zł** była przeznaczona na rehabilitację zawodową osób niepełnosprawnych – **mieszkańców Miasta Piotrkowa Trybunalskiego**.

W ramach w/w środków, urząd realizował następujące zadania:

- zwrot pracodawcy kosztów wyposażenia stanowiska pracy dla osoby niepełnosprawnej;
 - organizacja staży u pracodawców;
 - udzielanie osobom niepełnosprawnym środków na podjęcie działalności gospodarczej;
 - szkolenia dla osób niepełnosprawnych.
1. Zwrot kosztów poniesionych przez pracodawcę w związku z wyposażeniem stanowiska pracy dla osób niepełnosprawnych, realizowany na podstawie art. 26e ustawy, gwarantuje osobom skierowanym przez PUP, co najmniej 36 miesięczne zatrudnienie w pełnym wymiarze czasu pracy. W 2011 roku urząd zawarł **cztery umowy** z pracodawcami, w tym z trzema prowadzącymi działalność gospodarczą na terenie Piotrkowa Trybunalskiego oraz jednym na terenie Powiatu Piotrkowskiego. Łącznie utworzono **cztery stanowiska** pracy, w zawodach:
- hafciarz;
 - fakturzysta;
 - pracownik gospodarczy;
 - sprzedawca.
- Zatrudnienie znalazły osoby niepełnosprawne: trzy posiadające status bezrobotnego oraz jedna zarejestrowana jako poszukująca pracy niepozostająca w zatrudnieniu. W/w osoby posiadały orzeczony stopień niepełnosprawności j.n.:
- lekki – 2 osoby;
 - umiarkowany – 2 osoby.

2. Organizacja staży (art. 11 ustawy) pozwala na nabywanie przez osobę niepełnosprawną umiejętności praktycznych do wykonywania pracy, poprzez wykonywanie zadań w miejscu pracy bez nawiązania stosunku pracy z pracodawcą. Powiatowy Urząd Pracy w Piotrkowie Trybunalskim, wspierał tę formę aktywizacji zawodowej osób niepełnosprawnych środkami PFRON. Na przestrzeni 2011 roku zawarto **pięć umów** z organizatorami, w wyniku czego skierowano do odbycia stażu **5 osób niepełnosprawnych** poszukujących pracy niepozostających w zatrudnieniu. Zaktywizowano 3 osoby posiadające orzeczony znaczny stopień niepełnosprawności oraz 2 o stopniu umiarkowanym. Wszystkie odbywały staż na stanowisku pracownika biurowego.
3. W zakresie przyznawania osobom niepełnosprawnym jednorazowych środków na podjęcie działalności gospodarczej, rolniczej albo wniesienie wkładu do spółdzielni socjalnej (art. 12a ustawy) udzielono 3 dotacje. Dotacje otrzymały osoby będące mieszkańcami miasta Piotrkowa Trybunalskiego. Wysokość dotacji dla jednej osoby wyniosła 21.000,- zł. Z powyższej formy skorzystały:
- 1 osoba posiadająca lekki stopień niepełnosprawności;
 - 2 osoby posiadające umiarkowany stopień niepełnosprawności.
- Niepełnosprawni rozpoczęli działalność gospodarczą w sektorze handlu i usług o profilu:
- Usługi wulkanizacyjne;
 - Sklep ogólnoprzemysłowy;
 - Kiosk – sprzedaż artykułów przemysłowych, kwiatów, warzyw i owoców.
4. W trosce o zwiększenie szans zatrudnieniowych osób niepełnosprawnych, urząd również organizował i finansował ze środków PFRON szkolenia dla osób niepełnosprawnych, zarejestrowanych w statusie osób poszukujących pracy niepozostających w zatrudnieniu. Kierunki realizowanych szkoleń wyznaczyło przede wszystkim zainteresowanie osób poszukujących zatrudnienia, wybranymi tematami i obszarami.
- W ramach kursów indywidualnych, skierowano **17 osób niepełnosprawnych poszukujących pracy**, które szkoliły się w zakresie:
- specjalistyczna obsługa sprzętu i oprogramowania komputerowego dla osób niepełnosprawnych wzrokowo - 1 osoba,
 - sekretarka – asystentka z obsługą komputera i urządzeń biurowych - 1 osoba,
 - pracownik administracyjno - biurowy - 1 osoba,
 - pracownik administracyjno - biurowy z elementami księgowości - 1 osoba,
 - prawo jazdy kat. C - 1 osoba,
 - grafika komputerowa - 2 osoby,

Informacja o sytuacji na lokalnym rynku pracy oraz działaniach Powiatowego Urzędu Pracy w Piotrkowie Trybunalskim w 2011 roku

- przedstawiciel handlowy - 1 osoba,
- kadry-płace - 2 osoby,
- rozliczenia finansowe z elementami księgowości - 1 osoba,
- sprzedawca z prawem spożywczym, obsługą komputera i kasy fiskalnej - 1 osoba,
- szkolenie okresowe do prawa jazdy kat. CE - 1 osoba,
- obsługa biura z wykorzystaniem Pakietu Office - 1 osoba,
- palacz c. o. - 1 osoba,
- kurs komputerowy z elementami księgowości - 1 osoba,
- kurs obsługi komputera - 1 osoba.

W tej grupie osób – **9 osób** stanowili mieszkańcy Miasta Piotrkowa Trybunalskiego, a **8 osób** to mieszkańcy powiatu piotrkowskiego.

Osoby skierowane na szkolenia w 2011 roku, posiadały orzeczenia o lekkim, umiarkowanym i znacznym stopniu niepełnosprawności. Liczbowy rozkład osób o poszczególnym stopniu niepełnosprawności, przedstawia się następująco:

- osoby z lekkim stopniem niepełnosprawności - **5**
- osoby z umiarkowanym stopniem niepełnosprawności - **9**
- osoby ze znacznym stopniem niepełnosprawności - **3**.

W dalszej części, w *Tabeli 2.3* przedstawiono wydatkowanie środków Państwowego Funduszu Rehabilitacji Osób Niepełnosprawnych, poniesione w każdym z obsługiwanych przez PUP w/m, powiatów.

Tabela 2.3. Wydatkowanie środków PFRON w okresie od 01.01.2011 r. do 31.12.2011r. w podziale na Powiat Piotrkowski oraz Miasto Piotrków Trybunalski.

Lp.	Rodzaj zadania	Przyznany limit 2011r. w zł.		Liczba osób objętych pomocą		Kwota wydatkowana w 2011r. w zł.	
		Miasto Piotrków Tryb.	Powiat Piotrkowski	Miasto Piotrków Tryb.	Powiat Piotrkowski	Miasto Piotrków Tryb.	Powiat Piotrkowski
1.	Finansowanie kosztów szkolenia i przekwalifikowania zawodowego osób niepełnosprawnych (art. 40)	14.700,-	28.200,-	9	8	14.692,92	28.192,62
2.	Zwrot kosztów wyposażenia stanowiska pracy osoby niepełnosprawnej (art. 26e)	66.000,-	42.000,-	3	1	65.992,22	42.000,00
3.	Przyznawanie osobom niepełnosprawnym środków na rozpoczęcie działalności gospodarczej, rolniczej albo na wniesienie wkładu do spółdzielni socjalnej (art. 12a)	63.000	0	3	0	63.000,00	0

Informacja o sytuacji na lokalnym rynku pracy oraz działaniach Powiatowego Urzędu Pracy w Piotrkowie Trybunalskim w 2011 roku

4.	Staże (art. 11 ust 2 pkt.2 ustawy o rehabilitacji zawodowej i społecznej oraz zatrudnianiu osób niepełnosprawnych w związku z art. 53 ust. 1 ustawy o promocji zatrudnienia i instytucjach rynku).	18.500,-	8.100,-	3	2	18.491,99	8.074,39
RAZEM:		162.200,-	78.300,-	18	11	162.177,13	78.267,01
		240.500,-		29		240.444,14	

Źródło: opracowanie własne

W 2011 roku urząd wydatkował środki PFRON łącznie (w obu obsługiwanych powiatach) na poziomie **240,4 tys. zł**, co stanowi blisko 100% przyznanego limitu. W ramach w/w pomocą objęto **29 osób niepełnosprawnych** zarejestrowanych w PUP w/m w statusie bezrobotnego lub poszukującego pracy, niepozostających w zatrudnieniu. Wyżej wskazane osoby legitymowały się orzeczonym stopniem niepełnosprawności, w tym:

- lekkim stopniem niepełnosprawności – 8 osób;
- umiarkowanym stopniem niepełnosprawności – 15 osób;
- znacznym stopniem niepełnosprawności – 6 osób.

2.5. PORADNICTWO ZAWODOWE

Istotą tej usługi rynku pracy jest proces doradczy, który ma na celu pomoc w dostosowaniu się do potrzeb rynku pracy osobom bezrobotnym i poszukującym pracy, poprzez rozwój i nabycie umiejętności zarządzania własną karierą zawodową.

W analizowanym okresie z pomocy doradców zawodowych skorzystało **5.231** osób bezrobotnych i poszukujących pracy, w tym:

- przeprowadzono rozmowy wstępne z **1.509 osobami**,
- poradnictwem indywidualnym objęto **3.116 osób**,
- poradnictwem zawodowym grupowym objęto **156 osób**,
- z Informacji Zawodowej Grupowej skorzystało **401 osób** bezrobotnych.

Doradcy zawodowi w trakcie rozmowy wstępnej przedstawiali zakres usługi, pozyskiwali informacje o sytuacji klienta oraz poznawali jego oczekiwania względem doradcy. Wspólnie z klientem określali dalszą formę współpracy w procesie doradczym tj. wsparcie poradą indywidualną lub grupową. W zależności od sytuacji osoby bezrobotnej, doradcy zawodowi (w trakcie rozmowy indywidualnej) wspólnie z klientem definiowali problem, ustalali dalszą drogę działania, nakierowaną na zmotywowanie klienta do zwiększonej aktywności. Wspierali pośredników pracy w opracowywaniu bądź realizacji założonego wcześniej Indywidualnego

Informacja o sytuacji na lokalnym rynku pracy oraz działaniach Powiatowego Urzędu Pracy w Piotrkowie Trybunalskim w 2011 roku

Planu Działania. Jest to plan przyjmujący postać dokumentu, zawierającego działania ustalone z osobą bezrobotną, podpisany przez obie strony: klienta i doradcę zawodowego.

W analizowanym okresie z poradnictwa indywidualnego korzystały przede wszystkim:

- osoby długotrwale bezrobotne, mające duże trudności z pozyskaniem zatrudnienia z uwagi na fakt pozostawania bez pracy dłużej niż 12 m-cy, potrzebujące wsparcia i przygotowania do wejścia na obecny rynek pracy;
- bezrobotni, którzy mieli problem z podjęciem decyzji co do wyboru dalszej drogi zawodowej;
- osoby zainteresowane zmianą lub uzyskaniem nowych kwalifikacji zawodowych (kierowane przez specjalistę ds. rozwoju zawodowego, w celu wydania opinii dot. zasadności skierowania na szkolenie, o które wnioskowała osoba bezrobotna lub osoba poszukująca pracy).

W procesie doradczym z klientem indywidualnym, w uzasadnionych przypadkach, doradcy zawodowi korzystali ze wsparcia lekarza medycyny pracy oraz psychologa w celu zbadania przydatności do zawodu lub szkolenia. Wyniki i opinie specjalistów były niezbędne do ustalenia dalszych działań kierowanych do poszczególnych osób. Łącznie zostały skierowane **22** osoby na badania psychologiczne oraz **14** osób na badania lekarskie.

Kolejnym etapem procesu doradczego była porada grupowa, którą najczęściej obejmowane były osoby, znajdujące się w trudnej sytuacji na rynku pracy. Uczestnikami zajęć byli bezrobotni, którzy:

- nie posiadają, w stopniu zadawalającym, umiejętności poruszania się po lokalnym rynku pracy;
- szukają swojej ścieżki zawodowej;
- prezentują brak motywacji do poszukiwania zatrudnienia;
- chcą poznać i wzmocnić swój potencjał zawodowy.

W roku **2011** porada grupowa realizowana była według Bazy Programowej stworzonej przez doradców zawodowych, o następującej tematyce:

- **„Pierwsze kroki do kariery”;**
- **„Rozwijanie indywidualnych cech ułatwiających zdobycie zatrudnienia”;**
- **„Własna firma - pomysł na samodzielność”;**
- **„Przewodnik po rynku pracy”;**
- **„WAZON - warsztaty aktywizujące osoby niepełnosprawne”;**
- **„Moje wewnętrzne motory w walce ze stresem”;**
- **„Twoje papiery wartościowe”;**

- „Nie bój się komputera”;
- „Warsztat inspiracji”.

Poza świadczeniem w/w usług doradczych, doradcy zawodowi prowadzili spotkania w ramach Informacji Zawodowej Grupowej. Celem spotkań było wspomaganie działań pośredników pracy w zakresie informacji i promocji idei tworzenia IPD. Współuczestniczyli w tworzeniu i realizacji Indywidualnych Planów Działania. Wspierali pośredników pracy przy opracowywaniu planów w przypadku tzw. „trudnych klientów”, którzy z powodu niskich kwalifikacji, braku motywacji do podjęcia pracy, ograniczeń zdrowotnych, pozostają w rejestrach urzędu przez dłuższy okres czasu i mają niewielkie szanse na zatrudnienie na lokalnym rynku pracy.

Informacja Zawodowa Grupowa to również spotkania skierowane do osób nowo rejestrujących się w Powiatowym Urzędzie Pracy, w trakcie których omawiana była aktualna sytuacja na rynku pracy, metody poszukiwania zatrudnienia i formy wsparcia ze strony PUP.

W ramach świadczonych usług w bieżącym roku doradcy zawodowi uczestniczyli w realizacji projektu systemowego „Czas dla aktywnych” poddziałanie 6.1.3 „*Poprawa zatrudnienia oraz podnoszenie poziomu aktywności zawodowej osób bezrobotnych*” Programu Operacyjnego Kapitał Ludzki. Projekt adresowany jest do osób bezrobotnych, w którym jedną z form wsparcia jest usługa doradcza. W wyniku prowadzonych rozmów doradcy zawodowi tworzyli wspólnie z osobą bezrobotną Indywidualny Plan Działania, planując tym samym rozwój własny klienta, aktywizując do samodzielnego realizowania swoich celów zawodowych, jednocześnie pomagając dokonać wyboru odpowiedniej formy wsparcia, proponowanej w projekcie.

Doradcy zawodowi, w minionym okresie, również współdziałali z pracodawcami w zakresie analizowania przedstawianych programów w związku z zamiarem utworzenia miejsca stażu dla osoby bezrobotnej. Analizowali zbieżność opisu stanowiska pracy z opisem zawartym w Klasyfikacji Zawodów i Specjalności oraz poprawności stosowanego nazewnictwa zawodów, jak również zakres zadań w danym zawodzie. Usługą tą objęto **385** pracodawców.

Kolejnym ważnym zadaniem doradców było prowadzenie rozmów indywidualnych z osobami zainteresowanymi rozpoczęciem własnej działalności gospodarczej, jednocześnie ubiegającymi się o uzyskanie dotacji ze środków Funduszu Pracy lub EFS. Rozmowa doradcza miała na celu rozpoznanie przygotowania do prowadzenia działalności i ocenę szans powodzenia planowanego przedsięwzięcia na lokalnym rynku pracy oraz uświadomienie zagrożeń, wynikających z konkurencyjności rynku pracy.

Informacja o sytuacji na lokalnym rynku pracy oraz działaniach Powiatowego Urzędu Pracy w Piotrkowie Trybunalskim w 2011 roku

Ponadto doradcy zawodowi z racji wykonywanego zawodu, posiadanej wiedzy i kompetencji, byli angażowani w niestandardowe działania prowadzone przez urząd, zmierzające do niwelowania negatywnych skutków bezrobocia i poprawy sytuacji na lokalnym rynku pracy. Należy tu wskazać :

- współudział w tworzeniu lokalnego programu rozwoju zróżnicowanych form wspierania zatrudnienia i przedsiębiorczości społecznej. W ramach prac powołanego Zespołu ds. opracowania programu w zakresie aktywizacji osób z zaburzeniami psychicznymi, doradca zawodowy opracował Program „Praca - sposób na aktywność”, który zawiera działania urzędu skierowane do osób niepełnosprawnych z zaburzeniami psychicznymi oraz pracodawców zainteresowanych zatrudnianiem tej grupy osób. W ramach przedmiotowego programu doradca zawodowy opracował broszurę informacyjną, skierowaną do pracodawców, opisującą różne formy wsparcia ze strony urzędu.

Wyżej wskazany program stanowi element Powiatowego Programu Ochrony Zdrowia Psychicznego na lata 2011 - 2015, opracowanego przez Starostwo Powiatowe w Piotrkowie Trybunalskim;

- doradca zawodowy uczestniczył w spotkaniach organizowanych w siedzibie OPS w gminach Wolbórz, Grabica i Gorzkowice, których adresatami były osoby niepełnosprawne bezrobotne i poszukujące pracy. Celem spotkań było rozpoznanie potrzeb i oczekiwań osób niepełnosprawnych oraz określenie barier ograniczających dostęp do rynku pracy.

Na bazie opracowanego przez doradcę formularza i prowadzonych rozmów indywidualnych z uczestnikami spotkania, uzyskano informacje dotyczące: doświadczenia zawodowego klienta, wykształcenia, barier w dostępie do zatrudnienia; zdiagnozowano potrzeby i możliwości tej grupy osób w zakresie skorzystania z usług rynku pracy m.in. szkoleń zawodowych. Informacje, te posłużyły do opracowania projektu „Pokonaj bariery” w ramach POKL Działanie 7.3 „*Inicjatywy lokalne na rzecz aktywnej integracji*”, skierowanego do osób niepełnosprawnych - mieszkańców gminy Gorzkowice. Projekt obejmuje szkolenia zawodowe oraz usługę doradczą;

- doradca zawodowy wziął udział w spotkaniach z osobami, które zostały objęte zwolnieniami grupowymi w firmie „FORMAPLAN” Sp. z o.o. w Wolborzu. W dwóch zorganizowanych spotkaniach w siedzibie firmy (Wolbórz i Moszczenica) ze zwalnianymi pracownikami przeprowadzona została ankieta w celu rozpoznania sytuacji zawodowej oraz określenia potrzeb i oczekiwań zwalnianych pracowników. Ankiety posłużyły do podjęcia odpowiednich działań skierowanych do w/w grupy.

Po przeanalizowaniu ankiet, został opracowany projekt, „Nowe kwalifikacje -nowe możliwości”, Działanie 6.3 POKL, którego realizację zaplanowano na okres IV kwartału 2011 i I kwartał 2012 roku. W ramach projektu przewidziane były indywidualne szkolenia oraz warsztaty doradcze w zakresie umiejętności poszukiwania pracy - **Poradnik po rynku pracy**. Projekt został pozytywnie oceniony przez Instytucję Pośredniczącą II stopnia, jednak nie jest realizowany, z uwagi na brak środków EFS w tym działaniu;

- od maja br. doradca zawodowy współpracował w realizacji projektu „Mój własny sposób”, Działanie 6.2 Programu Operacyjnego Kapitał Ludzki, „*Wsparcie oraz promocja przedsiębiorczości i samozatrudnienia*”, współfinansowanego ze środków EFS. Celem Projektu było uruchomienie działalności gospodarczej przez 45 kobiet zarejestrowanych w PUP. Doradca zawodowy został oddelegowany do Zespołu Rekrutacyjnego i Komisji Oceny Wniosków. W ramach prac w zespole rekrutacyjnym, po ocenie formalnej formularzy zgłoszeniowych do projektu, prowadził rozmowy doradcze tworząc Indywidualny Plan Działania i wydał stosowne opinie doradcze. Dodatkowym działaniem doradcy w Projekcie była praca przy ocenie wniosków o udzielenie środków finansowych na uruchomienie działalności gospodarczej.

Doradcy zawodowi świadcząc usługi w zakresie poradnictwa zawodowego i informacji zawodowej uczestniczyli w aktywizacji zawodowej osób bezrobotnych i poszukujących pracy, prowadzili porady indywidualne i grupowe, wykorzystując standaryzowane metody i narzędzia. Przeprowadzili min. **73** badania testowe określające indywidualne preferencje i predyspozycje zawodowe klientów (do tego celu wykorzystano Kwestionariusz Zainteresowań Zawodowych, komputerowy test Performanse oraz testy w wersji papierowej). Sukcesywnie doskonalili swoje kwalifikacje zawodowe uczestnicząc w konferencjach i seminariach, poświęconych tematyce poradnictwa zawodowego. W ramach doskonalenia własnych kwalifikacji zawodowych jeden z doradców ukończył elementarny kurs Polskiego Języka Migowego.

Przedmiotowe działania prowadzili zgodnie z opracowanymi procedurami postępowania, w zakresie świadczonych usług oraz standardami usług rynku pracy, określonymi w Rozporządzeniu Ministra Pracy i Polityki Społecznej z dnia 14.09.2010 r. w sprawie standardów i warunków prowadzenia usług rynku pracy.

2.6. SZKOLENIA I PRZEKWALIFIKOWANIA

Dostosowywanie kompetencji i umiejętności zawodowych do potrzeb zgłaszanych przez rynek pracy należy do jednego z najważniejszych wyzwań XXI wieku. Skala dokonujących się

Informacja o sytuacji na lokalnym rynku pracy oraz działaniach Powiatowego Urzędu Pracy w Piotrkowie Trybunalskim w 2011 roku

we współczesnym świecie zmian natury ekonomicznej i społecznej doprowadziła do ukształtowania się nowego podejścia do zagadnienia edukacji, które podkreśla konieczność kształcenia się przez całe życie. Ustawiczne doskonalenie i podwyższanie kwalifikacji zawodowych jest niezwykle ważne w kontekście wciąż wzrastających wymagań pracodawców względem pracowników. Przede wszystkim osoby bezrobotne i poszukujące pracy, zainteresowane zmianą swojej sytuacji zawodowej, winny być aktywne i otwarte na zmianę, podnoszenie lub zdobywanie dodatkowych kwalifikacji, w celu odnalezienia się na rynku pracy.

Narzędziem umożliwiającym szybkie reagowanie na zmieniającą się sytuację na rynku pracy i niwelującym negatywne skutki niedopasowań pracowników do nowych stanowisk pracy, są szkolenia.

Szkolenie – to pozaszkolne zajęcia mające na celu uzyskanie, uzupełnianie lub doskonalenie umiejętności i kwalifikacji zawodowych lub ogólnych, potrzebnych do wykonywania pracy, w tym umiejętności poszukiwania zatrudnienia.

Szkolenie to także zmiana postawy w stosunku do perspektyw i szans na rynku pracy.

Adresatami szkoleń zawodowych są przede wszystkim osoby bezrobotne i poszukujące pracy, które:

- nie mają żadnych kwalifikacji zawodowych;
- utraciły zdolność do wykonywania pracy w dotychczasowym zawodzie;
- posiadają kwalifikacje niedostosowane do potrzeb rynku pracy i muszą je zmienić lub uzupełnić.

Istnieją dwie formy szkoleń:

- 1) **Szkolenia grupowe** - inicjowane przez urząd pracy;
- 2) **Szkolenia indywidualne** - wskazane przez osobę bezrobotną lub poszukującą pracy.

W okresie 12 miesięcy 2011 roku wpłynęło 226 wniosków osób bezrobotnych o sfinansowanie szkoleń indywidualnych. Były one sukcesywnie rozpatrywane pod kątem przyjętych zasad kierowania na szkolenia indywidualne, z uwzględnieniem sytuacji zawodowej osoby wnioskującej, często po uzyskaniu opinii doradcy zawodowego.

W ramach **szkoleń indywidualnych**, finansowanych ze środków algorytmowych Funduszu Pracy, w omawianym okresie, szkoliły się **82 osoby**, które podnosiły kwalifikacje lub zdobywały dodatkowe uprawnienia zawodowe.

Ze względu na specyfikę szkoleń indywidualnych kierunki wybieranych kursów wyznaczone są przez zapotrzebowanie pracodawców oraz zainteresowania osób bezrobotnych. Na przestrzeni 12 miesięcy bieżącego roku osoby bezrobotne kształciły się w następującym zakresie:

- kurs medyczno - zielarski z zakresu towaroznawstwa zielarskiego;

- kurs kosztorysowania od podstaw z obsługą programu NORMA PRO;
- instruktor nauki jazdy kat. B;
- uprawnienia elektroenergetyczne do 1 kV;
- uprawnienia elektroenergetyczne do 15 kV;
- uprawnienia elektroenergetyczne do 20 kV;
- pełna księgowość;
- prawo spożywcze;
- operator koparko-ładowarki kl. III;
- kursy spawalnicze;
- fotografia ślubna;
- sprzedawca z obsługą komputera i kasy fiskalnej;
- kadry-płace;
- prawo jazdy kat. CE;
- mała przedsiębiorczość;
- kierowca wózków jezdniowych;
- operator ładowarki jednonaczyniowej kl. III;
- obsługa stacji LPG;
- kwalifikacja wstępna przyspieszona do prawa jazdy kat. CE;
- szkolenie okresowe do prawa jazdy kat. CE;
- szkolenie okresowe do prawa jazdy kat. D;
- makijaż profesjonalny;
- podstawy rachunkowości dla kandydatów na księgowego.

W okresie minionego roku w ramach projektu systemowego „Czas dla Aktywnych” współfinansowanego ze środków Europejskiego Funduszu Społecznego, zorganizowano **9 szkoleń grupowych**, w następujących kierunkach:

1/ Sprzedawca-Magazynier - 21 osób.

2/ Kierowca wózków jezdniowych i prawo spożywcze - 20 osób.

3/ Magazynier-Fakturzysta z obsługą wózków jezdniowych - 20 osób.

4/ Operator koparko-ładowarki kl. III - 20 osób.

5/ Obsługa komputera, urządzeń biurowych i kasy fiskalnej - 20 osób.

6/ Kadry-Płace - 20 osób.

7/ Kierowca wózków jezdniowych i prawo spożywcze - 20 osób.

8/ Obsługa komputera, urządzeń biurowych i kasy fiskalnej - 10 osób.

9/ Sekretarka - Asystentka - 10 osób

Informacja o sytuacji na lokalnym rynku pracy oraz działaniach Powiatowego Urzędu Pracy w Piotrkowie Trybunalskim w 2011 roku

Dodatkowo objęto szkoleniem grupowym „**ABC przedsiębiorczości**” dla **60** bezrobotnych kobiet biorących udział w projekcie konkursowym „Mój własny sposób”, współfinansowanym ze środków Unii Europejskiej, w ramach Europejskiego Funduszu Społecznego.

W **szkoleniach grupowych**, w okresie 12 miesięcy 2011 roku, uczestniczyło **221 osób** bezrobotnych.

Łącznie w omawianym okresie ze **szkoleń grupowych i indywidualnych** skorzystały **303 osoby** bezrobotne.

Efektywność zatrudnieniowa szkoleń na dzień 31.12.2011 r. wyniosła 34 % (103/303), tj. stosunek liczby podjęć pracy przez osoby przeszkolone do liczby osób kończących szkolenia, liczona w okresie 3 miesięcy po zakończonych kursach.

Pomimo, iż wskaźnik ten nie jest zadowalający, to w sytuacji wzrostu bezrobocia, rosnących wymagań pracodawców odnośnie kandydatów do pracy i dużej konkurencji na rynku pracy, ukończenie szkolenia daje bezrobotnemu nie tylko dodatkowe kwalifikacje, będące atutem do ubiegania się o pracę na konkretnym stanowisku, ale również motywuje do dalszego działania i przystępowania do rozmowy kwalifikacyjnej z pracodawcą.

Obok szkoleń zawodowych realizowane były szkolenia w zakresie pomocy w aktywnym poszukiwaniu pracy, w ramach Klubu Pracy, w których uczestniczyło **67 osób**.

W ramach usługi organizacji szkoleń, sfinansowano ze środków algorytmowych Funduszu Pracy również:

- jednej osobie bezrobotnej **koszt egzaminu**, w zakresie uprawnień do sporządzania świadectwa charakterystyki energetycznej budynku, lokalu mieszkalnego oraz części budynku stanowiącej samodzielną całość techniczno - użytkową;
- 8 osobom bezrobotnym dofinansowano **koszty studiów podyplomowych**, w kierunkach:
 - logopedia,
 - pedagogika przedszkolna i wczesnoszkolna,
 - przygotowanie pedagogiczne,
 - matematyka,
 - oligofrenopedagogika,
 - bezpieczeństwo i higiena pracy,
 - edukacja przedszkolna i wczesnoszkolna - 2 osoby.

Spośród złożonych 14 wniosków osób bezrobotnych z wykształceniem wyższym, dotyczących dofinansowania kosztów studiów podyplomowych, po dokonaniu analizy sytuacji zawodowej, przyznano dofinansowanie dla najbardziej uzasadnionych kierunków stwarzających możliwość zatrudnienia po ukończeniu studiów (4 osoby uzyskały 100% dofinansowanie kosztów studiów,

Informacja o sytuacji na lokalnym rynku pracy oraz działaniach Powiatowego Urzędu Pracy w Piotrkowie Trybunalskim w 2011 roku

a pozostałe 4 osoby częściowe dofinansowanie, z uwagi na fakt, iż były w trakcie studiów i same dokonały wcześniejszej wpłaty określonej kwoty na konto uczelni).

W oparciu o środki finansowe PFRON realizowane były również szkolenia dla osób niepełnosprawnych, zarejestrowanych w urzędzie w statusie poszukujących pracy, niepozostających w zatrudnieniu.

W ramach kursów indywidualnych, skierowano **17 osób niepełnosprawnych poszukujących pracy** /mieszkańców powiatu piotrkowskiego i miasta Piotrkowi Trybunalskiego/, które szkoliły się w zakresie:

- specjalistyczna obsługa sprzętu i oprogramowania komputerowego dla osób niepełnosprawnych wzrokowo - 1 osoba,
- rozliczenia finansowe z elementami księgowości - 1 osoba,
- sprzedawca z prawem spożywczym, obsługą komputera i kasy fiskalnej - 2 osoby,
- szkolenie okresowe do prawa jazdy kat. CE - 1 osoba,
- obsługa biura z wykorzystaniem Pakietu Office - 1 osoba,
- sekretarka – asystentka z obsługą komputera i urządzeń biurowych - 1 osoba,
- kadry-płace - 2 osoby,
- palacz c.o. - 1 osoba,
- pracownik administracyjno - biurowy - 1 osoba,
- pracownik administracyjno - biurowy z elementami księgowości - 1 osoba,
- prawo jazdy kat. C - 1 osoba,
- grafika komputerowa - 1 osoba,
- przedstawiciel handlowy - 1 osoba,
- kurs komputerowy z elementami księgowości - 1 osoba,
- kurs obsługi komputera - 1 osoba,

Organizowane przez urząd szkolenia, realizowały głównie lokalne firmy szkoleniowe, ale też firmy z terenu województwa łódzkiego i kraju, posiadające wpis do rejestru instytucji szkoleniowych, prowadzonego przez właściwy miejscowo WUP. Wyboru jednostek przeprowadzających szkolenia dokonano w oparciu o kryteria określone w § 74 ust. 1 Rozporządzenia Ministra Pracy i Polityki Społecznej z dnia 14 września 2010 r. (Dz. U. Nr 177, poz. 1193 z późn. zm.) w sprawie standardów i warunków prowadzenia usług rynku pracy, stosując jednocześnie odpowiednie zapisy ustawy prawo zamówień publicznych.

W ostatnim kwartale 2011 roku specjaliści ds. rozwoju zawodowego rozpoczęli badania mające na celu sporządzenie listy zawodów i specjalności, z uwzględnieniem kwalifikacji i umiejętności zawodowych, na które istnieje zapotrzebowanie na lokalnym rynku pracy.

Opracowano ankiety skierowane do pracodawców, diagnozujące zapotrzebowanie na kwalifikacje i umiejętności na lokalnym rynku pracy, które rozesłano do 100 losowo wybranych podmiotów. Przygotowano również ankiety dla osób bezrobotnych, badające potrzeby szkoleniowe oraz oczekiwania klientów, związane z działalnością szkoleniową Powiatowego Urzędu Pracy w Piotrkowie Trybunalskim. Ankiety te przeprowadzają pracownicy urzędu wśród osób rejestrujących się w PUP. Analiza potrzeb pracodawców oraz osób uprawnionych do skorzystania z usługi szkolenia będzie stanowiła podstawę do sporządzenia planu szkoleń na 2012 rok.

2.7. POMOC W AKTYWNYM POSZUKIWANIU PRACY

Jedną z usług aktywizujących osoby bezrobotne i poszukujące pracy, oferowaną przez urząd pracy jest pomoc w aktywnym poszukiwaniu pracy, w ramach Klubu Pracy.

Klub Pracy wykorzystuje dwie formy działania:

- szkolenia z zakresu umiejętności aktywnego poszukiwania pracy,
- zajęcia aktywizacyjne.

Działania związane z realizacją tej usługi rynku pracy kierowane są, przede wszystkim, do:

- osób nie posiadających żadnego doświadczenia w poszukiwaniu pracy,
- osób, które chcą powrócić na rynek pracy po długim okresie braku aktywności zawodowej,
- klientów, którzy utracili motywację do poszukiwania pracy w związku z długotrwałym niepowodzeniem w jej poszukiwaniu.

Zasadniczym celem szkolenia w **Klubie Pracy** jest przygotowanie uczestników do samodzielnego, intensywnego oraz skutecznego poszukiwania zatrudnienia lub innej pracy zarobkowej.

W omawianym okresie zrealizowano 6 edycji, trzytygodniowych szkoleń z zakresu „umiejętności aktywnego poszukiwania pracy”, które ukończyło **67** osób bezrobotnych (m-c styczeń, marzec, maj, czerwiec, wrzesień, listopad). Szkolenia prowadzone były w oparciu o wdrożony standard – pomoc w aktywnym poszukiwaniu pracy oraz na podstawie podręcznika „Szukam Pracy” (autorzy: Elżbieta Liwosz, Katarzyna Pankiewicz, Małgorzata Nowak – wydawnictwo: Warszawa 2009 r.). Program obejmuje 40 godzin zajęć prowadzonych metodą warsztatową przez 10 kolejnych dni roboczych i 40 godzin zegarowych aktywnego poszukiwania pracy, wspólnych spotkań w celu wymiany i omówienia doświadczeń z przeprowadzonego poszukiwania pracy przez uczestników w ciągu 5 kolejnych dni roboczych.

Informacja o sytuacji na lokalnym rynku pracy oraz działaniach Powiatowego Urzędu Pracy w Piotrkowie Trybunalskim w 2011 roku

Ze szkolenia w Klubie Pracy najczęściej korzystały osoby bezrobotne posiadające bariery i ograniczenia w dostępie do rynku pracy, z uwagi na:

- długotrwałe bezrobocie,
- wiek,
- brak kwalifikacji,
- brak motywacji.

Każdorazowo przed rozpoczęciem szkolenia, po rozpoznaniu grupy uczestników dostosowywano metody pracy, przygotowywane były odpowiednie materiały, środki dydaktyczne.

Na podstawie anonimowych ankiet ewaluacyjnych przeprowadzonych po szkoleniach wynika, że tematyka spotkań cieszy się dużym zainteresowaniem uczestników i jest odpowiedzią na ich oczekiwania, dotyczące pozyskania umiejętności poszukiwania pracy. Bezrobotni zwracali uwagę na miłą atmosferę panującą na zajęciach, przygotowane materiały oraz przydatne informacje z punktu widzenia kandydata do pracy.

Po szkoleniach z zakresu pomocy w aktywnym poszukiwaniu pracy:

- ❖ 3 osoby rozpoczęły staż, którego konsekwencją było podjęcie zatrudnienia,
- ❖ 3 osoby były skierowane na szkolenie zawodowe, po zdobyciu dodatkowych kwalifikacji zawodowych 1 osoba podjęła pracę,
- ❖ 10 osób podjęło pracę bezpośrednio po szkoleniu w Klubie Pracy.

Łącznie po w/w szkoleniach 14 osób bezrobotnych uzyskało zatrudnienie.

Zwiększona motywacja do poszukiwania pracy, pewność siebie w kontaktach interpersonalnych, wiara we własne możliwości jest dodatkowym, istotnym, pozytywnym wynikiem uczestnictwa w zajęciach Klubu Pracy.

Zajęcia aktywizacyjne realizowane w formie 2, 3 dniowych warsztatów, przeznaczone były dla osób zainteresowanych uzupełnieniem wiedzy i nabyciem umiejętności potrzebnych do aktywnego poszukiwania pracy. Z tej formy aktywizacji w Klubie Pracy skorzystały **63** osoby (7 edycji).

Po zajęciach aktywizacyjnych w Klubie Pracy:

- ❖ 6 osób podjęło pracę bezpośrednio po zakończeniu zajęć aktywizacyjnych,
- ❖ 4 osoby zostały skierowane na szkolenia zawodowe, po zdobyciu dodatkowych kwalifikacji zawodowych 1 osoba podjęła pracę.

Łącznie po w/w zajęciach 7 osób bezrobotnych uzyskało zatrudnienie.

Informacja o sytuacji na lokalnym rynku pracy oraz działaniach Powiatowego Urzędu Pracy w Piotrkowie Trybunalskim w 2011 roku

Spotkania w Klubie Pracy przebiegały w atmosferze zrozumienia i wsparcia. Prowadzone były z wykorzystaniem nowoczesnych metod dydaktycznych (burza mózgów, metody symulacyjne, prezentacje), które dostosowane były do potrzeb uczestników.

Podczas zajęć w Klubie Pracy do współpracy zapraszani byli:

- pośrednik pracy, który przedstawiał aktualne oferty pracy oraz informował uczestników o aktualnej sytuacji na rynku pracy,
- pracownik referatu instrumentów rynku pracy, który informował o możliwości skorzystania z dostępnych form wspierania, m. in. zasadach przyznawania dotacji na rozpoczęcie działalności gospodarczej.

Sala Klubu Pracy wyposażona jest w sześć stanowisk komputerowych z dostępem do Internetu i instruktażowych programów multimedialnych, z których osoby zainteresowane mogą korzystać codziennie, w godzinach pracy urzędu.

Stanowiska komputerowe wykorzystywane są również podczas szkoleń i zajęć aktywizacyjnych, na których uczestnicy z pomocą lidera klubu pracy, przygotowują swoje dokumenty aplikacyjne oraz przeglądają strony internetowe z aktualnymi ofertami pracy.

Wszystkie podejmowane działania w **Klubie Pracy** przyczyniły się do pozyskania przez uczestników nowych umiejętności, tzn.:

- o poprawnego sporządzania dokumentów aplikacyjnych,
- o oceny przydatności własnych umiejętności w bezpośredniej konfrontacji z aktualnymi wymaganiami rynku pracy,
- o dokonania bilansu swoich mocnych i słabych stron,
- o opracowania własnego planu powrotu na rynek pracy, którego realizacja przebiegała zgodnie z założeniami,
- o podjęcia decyzji o dalszym procesie kształcenia, w momencie gdy dotychczas posiadane kwalifikacje oraz umiejętności są niewystarczające,
- o właściwego zastosowania i odpowiedniego modyfikowania wybranych przez siebie metod aktywnego poszukiwania ofert pracy,
- o rozwiązywania problemów w sposób niekonwencjonalny i twórczy,
- o odpowiedniego przygotowania się do rozmowy kwalifikacyjnej,
- o prowadzenia rozmowy kwalifikacyjnej z pracodawcą, z wykorzystaniem technik autoprezentacji oraz zasad komunikacji interpersonalnej,
- o radzenia sobie ze stresem.

Informacja o sytuacji na lokalnym rynku pracy oraz działaniach Powiatowego Urzędu Pracy w Piotrkowie Trybunalskim w 2011 roku

Nabyta przez uczestników wiedza w zakresie oceny własnych umiejętności, predyspozycji, cech osobowości oraz mocnych i słabych stron, wpływa na poprawę wizerunku zawodowego, a tym samym zwiększa szanse na znalezienie zatrudnienia i powrót na rynek pracy.

3. POPULARYZACJA DZIAŁAŃ URZĘDU PRACY

Podobnie jak w latach ubiegłych, w roku 2011, Powiatowy Urząd Pracy w Piotrkowie Trybunalskim, współpracował z lokalnymi mass mediami, w zakresie przekazywania informacji o podejmowanych działaniach, skierowanych do osób bezrobotnych, poszukujących pracy oraz pracodawców.

Na łamach prasy „Dziennik Łódzki”, „Tydzień Trybunalski”, „7 Dni”, ukazywały się artykuły na temat:

- wzmożonej rejestracji osób bezrobotnych, w miesiącu styczniu 2011 roku,
- dużej ilości składanych wniosków, na aktywizację zawodową osób bezrobotnych,
- sytuacji na lokalnym rynku pracy,
- XII Targów Pracy i towarzyszącej konferencji „Turystyka szansą rozwoju regionów”,
- ofert pracy sezonowej, poza granicami państwa, jakimi dysponował Urząd,
- realizacji projektu „Mój własny sposób”. Celem projektu jest uruchomienie działalności gospodarczej przez kobiety zarejestrowane w Powiatowym Urzędzie Pracy, a w szczególności:
 - pozostające bez zatrudnienia przez okres co najmniej 12 kolejnych m-cy w ciągu 24 m-cy, poprzedzających dzień przystąpienia do projektu,
 - powracające na rynek pracy po przerwie związanej z urodzeniem i wychowaniem dzieci,
 - do 25 roku życia,
 - niepełnosprawne,
 - po 45 roku życia.
- ograniczonych środków Funduszu Pracy na organizację prac interwencyjnych, robót publicznych, staży, szkoleń, doposażeń oraz dotacji na uruchomienie działalności gospodarczej,
- spadku bezrobocia w III kwartale 2011 roku,
- trudnej sytuacji absolwentów szkół wyższych, na lokalnym rynku pracy,
- zwolnień grupowych w firmie „Amontex”, „Formoplan” i „Aldan”,

Informacja o sytuacji na lokalnym rynku pracy oraz działaniach Powiatowego Urzędu Pracy w Piotrkowie Trybunalskim w 2011 roku

- zagrożeń, związanych z możliwą redukcją zatrudnienia w Powiatowym Urzędzie Pracy w Piotrkowie Trybunalskim w 2012 roku.

Dyrektor Powiatowego Urzędu Pracy Pani Henryka Gawrońska, Z-ca Dyrektora Pani Dorota Cudzich oraz pracownicy Urzędu, udzielali wywiadów dla radia Strefa FM oraz lokalnej telewizji Piotrków na temat:

- poziomu środków Funduszu Pracy na aktywizację zawodową osób bezrobotnych w roku 2011,
- ofert pracy, jakimi dysponował Urząd,
- sytuacji na lokalnym rynku pracy,
- projektu systemowego „Elastyczne rozwiązania na rynku pracy”,
- XII Targów Pracy, których celem była prezentacja ofert pracy, zapoznanie z aktualną sytuacją i trendami na rynku pracy oraz promocją lokalnych firm i inwestorów,
- zmniejszenia zatrudnienia w Powiatowym Urzędzie Pracy w Piotrkowie Trybunalskim.

Wszystkie w/w przedsięwzięcia miały na celu informowanie społeczeństwa o sytuacji na lokalnym rynku pracy, działaniach urzędu, w warunkach trudnego rynku pracy oraz przybliżanie usług i instrumentów oferowanych przez Urząd, a ukierunkowanych na aktywizację zawodową osób bezrobotnych i poszukujących pracy.

4. WYKORZYSTANIE ŚRODKÓW Z FUNDUSZU PRACY

W 2011 roku Powiatowy Urząd Pracy w Piotrkowie Trybunalskim na zadania określone w ustawie o promocji zatrudnienia i instytucjach rynku pracy wydatkował ogółem 21.525,7 tys. zł, z czego 13.448,7 tys. zł (62,48 % ogółu wydatków) przeznaczono na wypłaty zasiłków dla bezrobotnych oraz dodatki aktywizacyjne. Ogół wydatków z Funduszu Pracy był o 42,92 % niższy niż przed rokiem.

Tabela 4.1. Wykorzystanie środków z Funduszu Pracy na dzień 31 grudnia 2010 i 2011 roku

Wyszczególnienie	Faktyczne wykorzystanie na dzień (w tys. zł)	
	31.12.2010	31.12.2011
Wydatki ogółem	37712,6	21525,7
Dodatki aktywizacyjne	366,7	384,4
Zasiłki dla bezrobotnych	13592,6	13064,3
Wydatki na aktywne formy w tym na:	22414,1	7363,2
– szkolenia	2791,5	577,3
– prace interwencyjne	660,7	454,0
– roboty publiczne	984,9	383,1
– prace społecznie użyteczne	4,5	4,5
– refundacja kosztów doposażenia i wyposażenia stanowiska pracy	3602,4	532,7
– dotacje na rozpoczęcie działalności gospodarczej	7392,2	2199,5
– stypendia stażowe, za przygotowanie zawodowe i za okres nauki	6869,6	3179,6
– koszty przejazdu	4,6	-
– badania lekarskie	103,7	32,5
– inne instrumenty rynku pracy	-	-
Pozostałe wydatki	1339,2	713,8

Źródło: opracowanie własne

Dyrektor

Powiatowego Urzędu Pracy w Piotrkowie Trybunalskim

Henryka Gawrońska

SPIS TABEL

Tabela 1.1. Poziom bezrobocia rejestrowanego na terenie działania Powiatowego Urzędu Pracy w Piotrkowie Trybunalskim w 2010 i 2011 roku.....	4
Tabela 1.2. Płynność bezrobotnych w Piotrkowie Trybunalskim i powiecie piotrkowskim w 2011 roku.....	6
Tabela 1.3. Struktura napływu do bezrobocia na terenie działania Powiatowego Urzędu Pracy w Piotrkowie Trybunalskim w 2010 i 2011 roku.....	7
Tabela 1.4. Struktura odpływu z bezrobocia na terenie działania Powiatowego Urzędu Pracy w Piotrkowie Trybunalskim w 2010 i 2011 roku.....	8
Tabela 1.5. Bezrobotni poprzednio pracujący zarejestrowani w Powiatowym Urzędzie Pracy w Piotrkowie Trybunalskim w 2010 i 2011 roku.....	9
Tabela 1.6. Bezrobotni dotychczas niepracujący zarejestrowani w Powiatowym Urzędzie Pracy w Piotrkowie Trybunalskim w 2010 i 2011 roku.....	10
Tabela 1.7. Bezrobotni zwolnieni z przyczyn dotyczących zakładu pracy zarejestrowani w Powiatowym Urzędzie Pracy w Piotrkowie Trybunalskim w 2010 i 2011 roku.....	11
Tabela 1.8. Bezrobotni w powiecie piotrkowskim na obszarze wiejskim wg stanu na dzień 31 grudnia 2011 roku.....	12
Tabela 1.9. Płynność bezrobotnych zamieszkałych na wsi w rejestrze Powiatowego Urzędu Pracy w Piotrkowie Trybunalskim w 2011 roku.....	14
Tabela 1.10. Napływ bezrobotnych z prawem do zasiłku w 2010 i 2011 roku.....	14
Tabela 1.11. Bezrobotni z prawem do zasiłku zarejestrowani w Powiatowym Urzędzie Pracy w Piotrkowie Trybunalskim w 2010 i 2011 roku.....	15
Tabela 1.12. Struktura zarejestrowanych bezrobotnych niepełnosprawnych wg stanu na dzień 31 grudnia 2010 i 2011 roku.....	16
Tabela 1.13. Płynność bezrobotnych niepełnosprawnych w rejestrze Powiatowego Urzędu Pracy w Piotrkowie Trybunalskim w 2011 roku.....	19
Tabela 1.14. Bezrobotni w szczególnej sytuacji na rynku pracy zarejestrowani w Powiatowym Urzędzie Pracy w Piotrkowie Trybunalskim wg stanu na dzień 31 grudnia 2010 i 2011 roku.....	20
Tabela 1.15. Płynność bezrobotnych do 25 roku życia w rejestrze Powiatowego Urzędu Pracy w Piotrkowie Trybunalskim w 2010 i 2011 roku.....	21
Tabela 1.16. Płynność bezrobotnych powyżej 50 roku życia w rejestrze Powiatowego Urzędu Pracy w Piotrkowie Trybunalskim w 2010 i 2011 roku.....	22
Tabela 1.17. Płynność długotrwale bezrobotnych zarejestrowanych w Powiatowym Urzędzie Pracy w Piotrkowie Trybunalskim w 2010 i 2011 roku.....	23
Tabela 1.18. Struktura bezrobotnych zarejestrowanych w Powiatowym Urzędzie Pracy w Piotrkowie Trybunalskim wg czasu pozostawania bez pracy – stan na dzień 31 grudnia 2010 i 2011 roku.....	24
Tabela 1.19. Struktura bezrobotnych zarejestrowanych w Powiatowym Urzędzie Pracy w Piotrkowie Trybunalskim wg wieku – stan na dzień 31 grudnia 2010 i 2011 roku.....	25

Informacja o sytuacji na lokalnym rynku pracy oraz działaniach Powiatowego Urzędu Pracy w Piotrkowie Trybunalskim w 2011 roku

Tabela 1.20. Struktura bezrobotnych zarejestrowanych w Powiatowym Urzędzie Pracy w Piotrkowie Trybunalskim wg wykształcenia – stan na dzień 31 grudnia 2010 i 2011 roku.....	26
Tabela 1.21. Struktura bezrobotnych zarejestrowanych w Powiatowym Urzędzie Pracy w Piotrkowie Trybunalskim wg stażu pracy – stan na dzień 31 grudnia 2010 i 2011 roku.....	27
Tabela 1.22. Osoby zarejestrowane w Powiatowym Urzędzie Pracy w Piotrkowie Trybunalskim jako poszukujący pracy wg stanu na dzień 31 grudnia 2010 i 2011 roku.....	28
Tabela 2.1. Wykaz pozyskanych ofert pracy wg zawodów i stanowisk w okresie 12 m-cy 2011 roku.....	32
Tabela 2.2. Osoby objęte aktywizacją zawodową oraz wydatkowanie środków FP (limit podstawowy).....	38
Tabela 2.3. Wydatkowanie środków PFRON w okresie od 01.01.2011 r. do 31.12.2011r. w podziale na Powiat Piotrkowski oraz Miasto Piotrków Trybunalski.	47
Tabela 4.1. Wykorzystanie środków z Funduszu Pracy na dzień 31 grudnia 2010 i 2011 roku ..	63

SPIS WYKRESÓW

Wykres 1.1. Poziom bezrobocia na terenie działania Powiatowego Urzędu Pracy w Piotrkowie Trybunalskim w 2010 i 2011 roku	3
Wykres 1.2. Płynność bezrobotnych w rejestrze Powiatowego Urzędu Pracy w Piotrkowie Trybunalskim na przestrzeni 2011 roku	5
Wykres 1.3. Bezrobocie w powiecie piotrkowskim na obszarze wiejskim wg stanu na dzień 31 grudnia 2010 i 2011 roku	13
Wykres 1.4. Struktura bezrobotnych niepełnosprawnych zarejestrowanych w Powiatowym Urzędzie Pracy w Piotrkowie Trybunalskim wg czasu pozostawania bez pracy – stan na dzień 31 grudnia 2011 roku	16
Wykres 1.5. Struktura bezrobotnych niepełnosprawnych zarejestrowanych w Powiatowym Urzędzie Pracy w Piotrkowie Trybunalskim wg wieku – stan na dzień 31 grudnia 2011 roku	17
Wykres 1.6. Struktura bezrobotnych niepełnosprawnych zarejestrowanych w Powiatowym Urzędzie Pracy w Piotrkowie Trybunalskim wg poziomu wykształcenia – stan na dzień 31 grudnia 2011 roku	17
Wykres 1.7. Struktura bezrobotnych niepełnosprawnych zarejestrowanych w Powiatowym Urzędzie Pracy w Piotrkowie Trybunalskim wg stażu pracy – stan na dzień 31 grudnia 2011 roku.....	18
Wykres 1.8. Struktura bezrobotnych zarejestrowanych w Powiatowym Urzędzie Pracy w Piotrkowie Trybunalskim wg czasu pozostawania bez pracy – stan na dzień 31 grudnia 2011 roku.....	24
Wykres 1.9. Struktura bezrobotnych zarejestrowanych w Powiatowym Urzędzie Pracy w Piotrkowie Trybunalskim wg wieku – stan na dzień 31 grudnia 2011 roku.....	25
Wykres 1.10. Struktura bezrobotnych zarejestrowanych w Powiatowym Urzędzie Pracy w Piotrkowie Trybunalskim wg wykształcenia – stan na dzień 31 grudnia 2011 roku.....	26
Wykres 1.11. Struktura bezrobotnych zarejestrowanych w Powiatowym Urzędzie Pracy w Piotrkowie Trybunalskim wg stażu pracy – stan na dzień 31 grudnia 2011 roku.....	27