



Powiatowy Urząd Pracy w Piotrkowie Trybunalskim

INFORMACJA O SYTUACJI NA LOKALNYM RYNKU PRACY ORAZ DZIAŁANIACH POWIATOWEGO URZĘDU PRACY W PIOTRKOWIE TRYBUNALSKIM W 2009 ROKU

SPIS TREŚCI

SPIS TREŚCI	2
WSTĘP	3
1. BEZROBOCIE W 2009 ROKU	4
1.1. POZIOM I DYNAMIKA BEZROBOCIA	4
1.2. PŁYNNOŚĆ BEZROBOCIA	6
1.2.1. Napływ do bezrobocia	7
1.2.2. Odpływ z bezrobocia	8
1.3. WYBRANE KATEGORIE BEZROBOTNYCH	10
1.3.1. Poprzednio pracujący, dotychczas niepracujący	10
1.3.2. Zwolnieni z przyczyn dotyczących zakładu pracy	11
1.3.3. Zamieszkali na wsi	12
1.3.4. Bezrobotni z prawem do zasiłku	15
1.3.5. Bezrobotni niepełnosprawni	16
1.4. BEZROBOTNI BĘDĄCY W SZCZEGÓLNEJ SYTUACJI NA RYNKU PRACY... ..	20
1.4.1. Bezrobotni do 25 roku życia	21
1.4.2. Bezrobotni powyżej 50 roku życia	22
1.4.3. Długotrwale bezrobotni	23
1.5. STRUKTURA BEZROBOTNYCH	24
1.5.1. Bezrobotni według czasu pozostawania bez pracy	24
1.5.2. Bezrobotni według wieku	26
1.5.3. Bezrobotni według poziomu wykształcenia	26
1.5.4. Bezrobotni według stażu pracy	28
1.6. OSOBY ZAREJESTROWANE JAKO POSZUKUJĄCE PRACY	29
2. AKTYWNE DZIAŁANIA URZĘDU PRACY	30
2.1. POŚREDNICTWO PRACY	30
2.2. REALIZACJA ZADAŃ W ZAKRESIE AKTYWNYCH FORM PRZECIWDZIAŁANIA BEZROBOCIU	40
2.3. REALIZACJA ZADAŃ W ZAKRESIE REHABILITACJI ZAWODOWEJ	43
2.4. PORADNICTWO ZAWODOWE	47
2.5. SZKOLENIA I PRZEKWALIFIKOWANIA	50
2.6. POMOC W AKTYWNYM POSZUKIWANIU PRACY	56
2.7. POPULARYZACJA DZIAŁAŃ URZĘDU PRACY	58
3. WYKORZYSTANIE ŚRODKÓW Z FUNDUSZU PRACY	61
SPIS TABEL	62
SPIS WYKRESÓW	64

WSTĘP

Poniższe opracowanie prezentuje, jak kształtowało się bezrobocie w 2009 roku na terenie objętym działaniem Powiatowego Urzędu Pracy w Piotrkowie Trybunalskim. Zawarto tu również opis czynności i działań, mających na celu aktywizację zawodową osób bezrobotnych i poszukujących pracy, prowadzonych przez Powiatowy Urząd Pracy oraz stopień ich zaangażowania na koniec 2009 roku na terenie Miasta Piotrkowa Trybunalskiego i Powiatu Piotrkowskiego.

Dane zaczerpnięto ze sprawozdań o rynku pracy MPiPS-01 oraz dodatkowych opracowań własnych, prowadzonych przez pracowników urzędu.

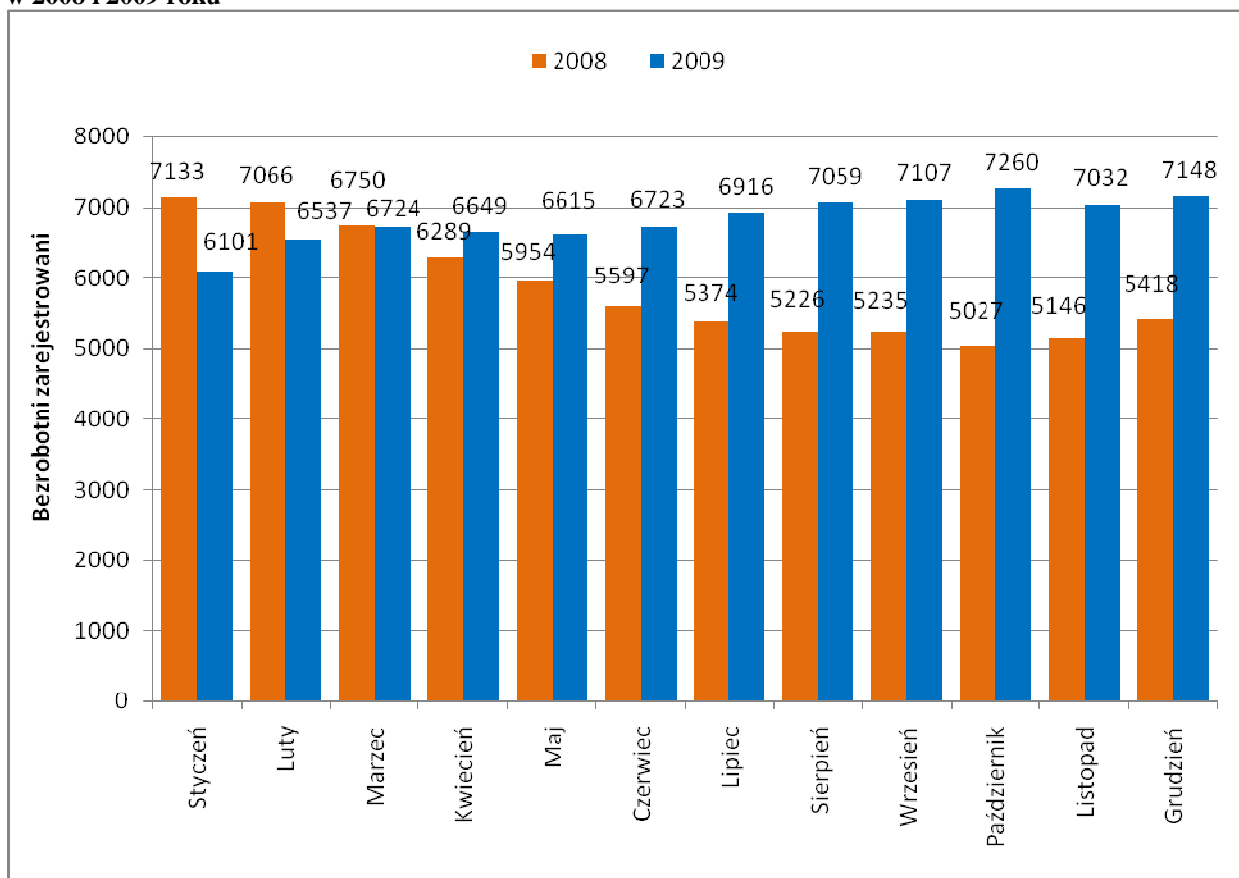
1. BEZROBOCIE W 2009 ROKU

1.1. POZIOM I DYNAMIKA BEZROBOCIA

Według stanu na dzień 31 grudnia 2009 roku w rejestrze Powiatowego Urzędu Pracy w Piotrkowie Trybunalskim pozostawało 7.148 osób bezrobotnych – o 1.730 osób (32%) więcej niż przed rokiem.

Najniższy poziom bezrobocia odnotowano w końcu stycznia 2009 roku – 6.101 osób, a tylko miesiące kwiecień, maj i listopad 2009 roku charakteryzowały się spadkiem bezrobocia (Wykres 1.1), w porównaniu do miesiąca poprzedniego.

Wykres 1.1. Poziom bezrobocia na terenie działania Powiatowego Urzędu Pracy w Piotrkowie Trybunalskim w 2008 i 2009 roku



Źródło: opracowanie własne na podstawie MPiPS-01 Powiatowego Urzędu Pracy w Piotrkowie Trybunalskim za miesiące styczeń – grudzień 2008 i 2009 roku.

Z analizy danych zawartych w Tabeli 1.1 wynika, że w całym 2009 roku liczba bezrobotnych pochodzących z terenu Piotrkowa Trybunalskiego, objętych działaniami Powiatowego Urzędu Pracy w Piotrkowie Trybunalskim, była wyższa od liczby bezrobotnych z terenu powiatu piotrkowskiego. Różnica systematycznie się zwiększała. W miesiącu sierpniu 2009 roku wynosiła aż 505 osób. Kolejne miesiące przyniosły większą dynamikę wzrostu

Informacja o sytuacji na lokalnym rynku pracy oraz działaniach Powiatowego Urzędu Pracy w Piotrkowie Trybunalskim w 2009 roku

bezrobocia mieszkańców powiatu piotrkowskiego. W efekcie wg stanu na koniec grudnia ubiegłego roku różnica w poziomie bezrobocia wyniosła 124 osoby – m. Piotrków Trybunalski – 3.636 i powiat piotrkowski – 3.512.

Tabela 1.1. Poziom bezrobocia rejestrowanego na terenie działania Powiatowego Urzędu Pracy w Piotrkowie Trybunalskim w 2008 i 2009 roku

Miesiąc	Bezrobotni zarejestrowani (stan na koniec miesiąca)					
	2008			2009		
	Piotrków Trybunalski	Powiat piotrkowski	Razem	Piotrków Trybunalski	Powiat piotrkowski	Razem
<i>Ogółem</i>						
Styczeń	3588	3545	7133	3185	2916	6101
Luty	3510	3556	7066	3413	3124	6537
Marzec	3390	3360	6750	3506	3218	6724
Kwiecień	3218	3071	6289	3532	3117	6649
Maj	3076	2878	5954	3551	3064	6615
Czerwiec	2923	2674	5597	3599	3124	6723
Lipiec	2816	2558	5374	3678	3238	6916
Sierpień	2755	2471	5226	3782	3277	7059
Wrzesień	2789	2446	5235	3762	3345	7107
Październik	2632	2395	5027	3757	3503	7260
Listopad	2723	2423	5146	3647	3385	7032
Grudzień	2865	2553	5418	3636	3512	7148
<i>Kobiety</i>						
Styczeń	1981	1895	3876	1739	1548	3287
Luty	1900	1889	3789	1810	1610	3420
Marzec	1843	1791	3634	1809	1605	3414
Kwiecień	1807	1661	3468	1835	1576	3411
Maj	1746	1560	3306	1805	1551	3356
Czerwiec	1710	1488	3198	1804	1582	3386
Lipiec	1670	1446	3116	1869	1650	3519
Sierpień	1626	1398	3024	1961	1690	3651
Wrzesień	1586	1365	2951	1933	1709	3642
Październik	1491	1349	2840	1952	1788	3740
Listopad	1527	1357	2884	1854	1673	3527
Grudzień	1587	1416	3003	1855	1695	3550

Źródło: Sprawozdanie o rynku pracy MPiPS-01 Powiatowego Urzędu Pracy w Piotrkowie Trybunalskim za miesiące styczeń – grudzień 2008 i 2009 roku

Na koniec grudnia 2009 roku w ewidencji bezrobotnych Powiatowego Urzędu Pracy w Piotrkowie Trybunalskim figurowało 3.550 kobiet (*Tabela 1*) i 3.598 mężczyzn.

Wśród bezrobotnych z terenu Piotrkowa Trybunalskiego kobiety stanowiły 51% (1.855/3.636), a w powiecie piotrkowskim – 48,26% (1.695/3.512). Łącznie udział kobiet w grupie zarejestrowanych wyniósł 49,7% i jest najniższy od wielu lat.

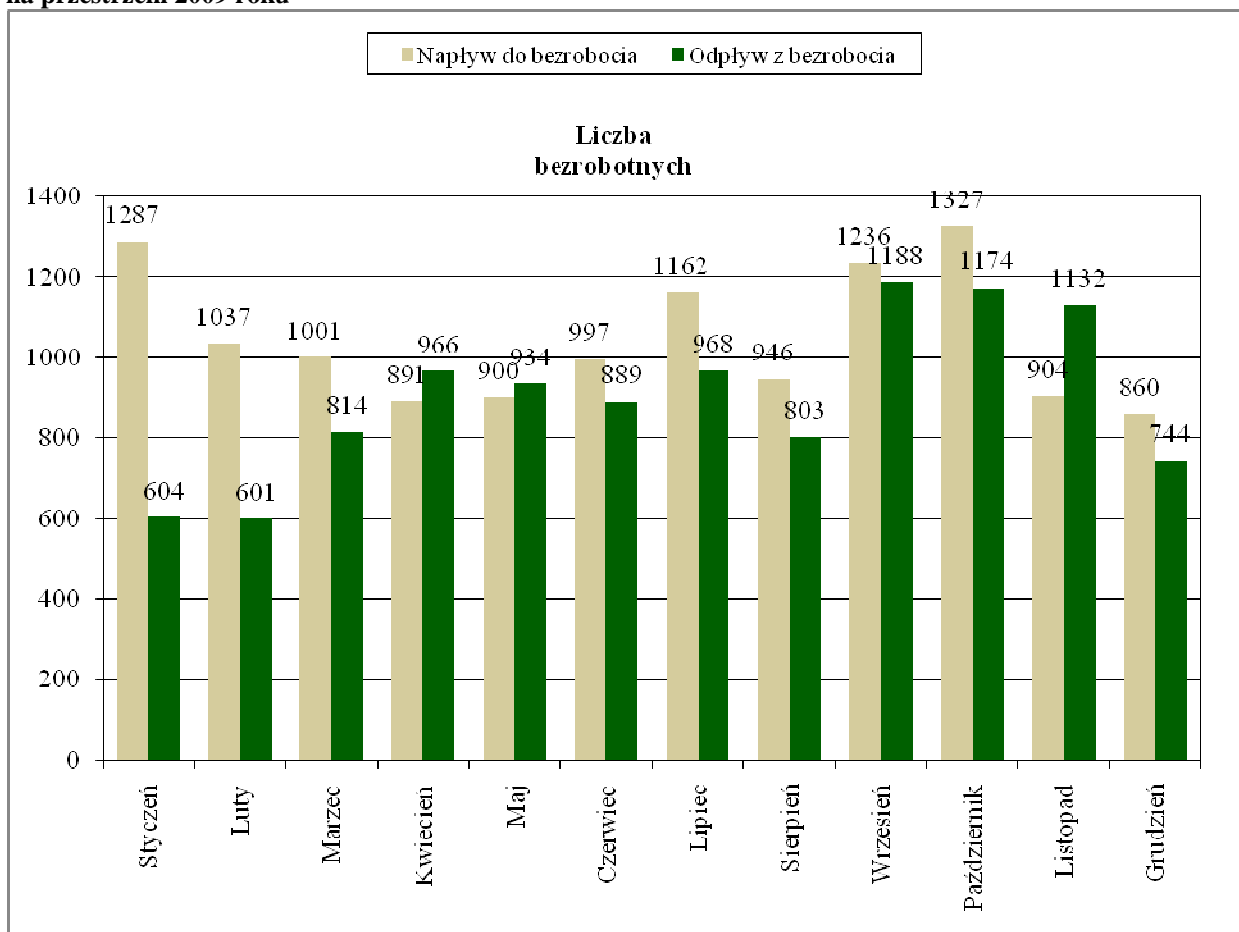
Wskaźnik ten świadczy o większym napływie do rejestru urzędu mężczyzn, co spowodowane było utratą w 2009 r. miejsc pracy, na których zatrudnieni byli właśnie mężczyźni.

1.2. PŁYNNOŚĆ BEZROBOCIA

Płynność bezrobocia w dużej mierze uzależniona jest od aktualnych potrzeb pracodawców, aktywności i mobilności zawodowej osób poszukujących pracy w kraju i za granicą.

W 2009 roku zarejestrowało się 12.548 bezrobotnych, a 10.817 osób wyłączone z ewidencji (Tabela 1.2), z czego 54,12% stanowili mieszkańcy Piotrkowa Trybunalskiego.

Wykres 1.2. Płynność bezrobotnych w rejestrze Powiatowego Urzędu Pracy w Piotrkowie Trybunalskim na przestrzeni 2009 roku



Źródło: opracowanie własne na podstawie: MPiPS-01 Powiatowego Urzędu Pracy w Piotrkowie Trybunalskim za rok 2009

Informacja o sytuacji na lokalnym rynku pracy oraz działaniach Powiatowego Urzędu Pracy w Piotrkowie Trybunalskim w 2009 roku

Tabela 1.2. Płynność bezrobotnych w Piotrkowie Trybunalskim i powiecie piotrkowskim w 2009 roku

Miesiąc	Napływ do bezrobocia			Odpływ z bezrobocia		
	Piotrków Trybunalski	Powiat piotrkowski	Razem	Piotrków Trybunalski	Powiat piotrkowski	Razem
<i>Ogółem</i>						
Styczeń	672	615	1287	352	252	604
Luty	531	506	1037	303	298	601
Marzec	520	481	1001	427	387	814
Kwiecień	511	380	891	485	481	966
Maj	510	390	900	491	443	934
Czerwiec	533	464	997	485	404	889
Lipiec	615	547	1162	536	432	968
Sierpień	542	404	946	438	365	803
Wrzesień	652	584	1236	672	516	1188
Październik	672	655	1327	677	497	1174
Listopad	446	458	904	556	576	1132
Grudzień	421	439	860	432	312	744
Razem	6625	5923	12548	5854	4963	10817
<i>Kobiety</i>						
Styczeń	342	296	638	190	164	354
Luty	239	243	482	168	181	349
Marzec	226	213	439	227	218	445
Kwiecień	248	191	439	222	220	442
Maj	223	197	420	253	222	475
Czerwiec	234	243	477	235	212	447
Lipiec	329	303	632	264	235	499
Sierpień	275	215	490	183	175	358
Wrzesień	308	322	630	336	303	639
Październik	365	360	725	346	281	627
Listopad	193	232	425	291	347	638
Grudzień	201	181	382	200	159	359
Razem	3183	2996	6179	2915	2717	5632

Źródło: Sprawozdanie o rynku pracy MPiPS-01 Powiatowego Urzędu Pracy w Piotrkowie Trybunalskim za miesiące styczeń – grudzień 2009 roku

1.2.1. Napływ do bezrobocia

W 2009 roku w Powiatowym Urzędzie Pracy w Piotrkowie Trybunalskim zarejestrowało się 12.548 osób bezrobotnych, o 2.245 osób więcej niż w 2008 roku (*Tabela 1.3*). Osoby rejestrujące się ponownie stanowiły 80% ogółu napływu. Wskaźnik ten utrzymuje się od wielu lat na zbliżonym poziomie.

Zarejestrowano 10.359 osób poprzednio pracujących, które stanowiły 82,55% wszystkich rejestrujących się w 2009 roku.

Informacja o sytuacji na lokalnym rynku pracy oraz działaniach Powiatowego Urzędu Pracy w Piotrkowie Trybunalskim w 2009 roku

Tabela 1.3. Struktura napływu do bezrobocia na terenie działania Powiatowego Urzędu Pracy w Piotrkowie Trybunalskim w 2008 i 2009 roku

Wyszczególnienie	2008			2009		
	Piotrków Trybunalski	Powiat piotrkowski	Razem	Piotrków Trybunalski	Powiat piotrkowski	Razem
<i>Ogółem</i>						
Bezrobotni zarejestrowani	5674	4629	10303	6625	5923	12548
– po raz pierwszy	888	958	1846	1153	1377	2530
– po raz kolejny	4786	3671	8457	5472	4546	10018
poprzednio pracujące	4679	3540	8219	5623	4736	10359
• w tym zwol. z przycz. dot. zakł. pracy	57	43	100	127	83	210
dotychczas niepracujące	995	1089	2084	1002	1187	2189
<i>Kobiety</i>						
Bezrobotni zarejestrowani	2923	2516	5439	3183	2996	6179
– po raz pierwszy	499	541	1040	530	685	1215
– po raz kolejny	2424	1975	4399	2653	2311	4964
poprzednio pracujące	2260	1778	4038	2601	2251	4852
• w tym zwol. z przycz. dot. zakł. pracy	29	22	51	110	26	136
dotychczas niepracujące	663	738	1401	582	745	1327

Źródło: Sprawozdania o rynku pracy MPiPS-01 Powiatowego Urzędu Pracy w Piotrkowie Trybunalskim za miesiące styczeń - grudzień 2008 i 2009 roku

1.2.2. Odpływ z bezrobocia

W 2009 roku wyłączono z ewidencji 10.817 osób bezrobotnych, tj. o 1.045 osób mniej niż w 2008 roku. 44,63% odpływu z bezrobocia wiązało się z podjęciem zatrudnienia, w tym 35,45% ze znalezieniem pracy niesubsydiowanej (Tabela 1.4). W ramach pracy subsydiowanej:

- 304 osoby skorzystały z zatrudnienia w ramach prac interwencyjnych,
- 115 zatrudnionych zostało przy robotach publicznych,
- udzielono 355 dotacji na podjęcie działalności gospodarczej,
- 213 osób podjęło zatrudnienie dzięki refundacji kosztów wyposażenia dla nich stanowiska pracy.

Powiatowy Urząd Pracy prowadził również inne formy aktywizacji zawodowej. Z danych wynika, iż w okresie całego 2009 roku 1.481 osób bezrobotnych zostało skierowanych do odbycia stażu, a 32 – przygotowania zawodowego. Poza tym 606 osób podnosiło swoje kwalifikacje lub nabywało nowe w drodze szkoleń grupowych i indywidualnych, a 6 uczestniczyło w pracach społecznie użytecznych. 2.722 osoby zostały zdjęte z ewidencji osób bezrobotnych z tytułu niepotwierdzenia gotowości do pracy (25,2% ogółu wyrejestrowanych).

Informacja o sytuacji na lokalnym rynku pracy oraz działaniach Powiatowego Urzędu Pracy w Piotrkowie Trybunalskim w 2009 roku

Tabela 1.4. Struktura odpływu z bezrobocia na terenie działania Powiatowego Urzędu Pracy w Piotrkowie Trybunalskim w 2008 i 2009 roku

Wyszczególnienie	2008			2009		
	Piotrków Trybunalski	Powiat piotrkowski	Razem	Piotrków Trybunalski	Powiat piotrkowski	Razem
<i>Ogółem</i>						
Osoby wyłączone z ewidencji bezrobotnych	6331	5531	11862	5854	4963	10817
– podjęcia pracy:	2676	2390	5066	2540	2288	4828
▪ niesubsydiowanej	2239	1857	4096	2088	1747	3835
▪ subsydiowanej	437	533	970	452	541	993
o prac interwencyjnych	120	228	348	120	184	304
o robót publicznych	22	65	87	40	75	115
o podjęcia działalności gospodarczej ¹	178	149	327	175	180	355
o podjęcia pracy w ramach refundacji kosztów zatrudnienia bezrobotnego	109	88	197	114	99	213
o inne ²	8	3	11	3	3	6
– rozpoczęcia szkolenia	348	251	599	352	254	606
– rozpoczęcia stażu	468	556	1024	667	814	1481
– rozpoczęcia przygotowania zawodowego w miejscu pracy	118	94	212	16	16	32
– rozpoczęcia pracy społecznie użytecznej	47	8	55	0	6	6
– odmowa bez uzasadnionej przyczyny przyjęcia propozycji odpowiedniego zatrudnienia lub innej pracy zarobkowej lub uczestnictwa w aktywnych programach rynku pracy	-	-	-	123	59	182
– niepotwierdzenia gotowości do pracy	1983	1495	3478	1625	1097	2722
– pozostałe ³	691	737	1428	531	429	960
<i>Kobiety</i>						
Kobiety wyłączone z ewidencji bezrobotnych	3313	2953	6266	2915	2717	5632
– podjęcia pracy	1382	1261	2643	1283	1210	2493
▪ niesubsydiowanej	1215	1036	2251	1119	998	2117
▪ subsydiowanej	167	225	392	164	212	376
o prac interwencyjnych	31	101	132	27	71	98
o robót publicznych	5	20	25	14	27	41
o podjęcia działalności gospodarczej ⁴	74	58	132	70	68	138
o podjęcia pracy w ramach refundacji kosztów zatrudnienia bezrobotnego	50	44	94	52	44	96
o inne ⁵	7	2	9	1	2	3
– rozpoczęcia szkolenia	169	99	268	131	95	226
– rozpoczęcia stażu	368	463	831	493	663	1156
– rozpoczęcia przygotowania zawodowego w miejscu pracy	102	85	187	14	15	29
– rozpoczęcia pracy społecznie użytecznej	29	5	34	0	3	3
– odmowa bez uzasadnionej przyczyny przyjęcia propozycji odpowiedniego zatrudnienia lub	-	-	-	71	39	110

¹ W tym dotacje na podjęcie działalności gospodarczej, udzielone osobom niepełnosprawnym ze środków PFRON.

² Podjęcia pracy w ramach refundacji ze środków PFRON kosztów zatrudnienia osoby bezrobotnej niepełnosprawnej.

³ Dobrowolna rezygnacja ze statusu bezrobotnego, ukończenie 60/65 lat, nabycie praw emerytalnych lub rentowych, nabycie praw do świadczenia przedemerytalnego, inne.

⁴ W tym dotacje na podjęcie działalności gospodarczej, udzielone osobom niepełnosprawnym ze środków PFRON.

⁵ Podjęcia pracy w ramach refundacji ze środków PFRON kosztów zatrudnienia osoby bezrobotnej niepełnosprawnej.

Informacja o sytuacji na lokalnym rynku pracy oraz działaniach Powiatowego Urzędu Pracy w Piotrkowie Trybunalskim w 2009 roku

innej pracy zarobkowej lub uczestnictwa w aktywnych programach rynku pracy						
– niepotwierdzenia gotowości do pracy	841	607	1448	610	430	1040
– pozostałe ⁶	422	433	855	313	262	575

Zródło: Sprawozdania o rynku pracy MPiPS-01 Powiatowego Urzędu Pracy w Piotrkowie Trybunalskim za miesiące styczeń - grudzień 2008 i 2009 roku

1.3. WYBRANE KATEGORIE BEZROBOTNYCH

1.3.1. Poprzednio pracujący, dotychczas niepracujący

W 2009 roku w Powiatowym Urzędzie Pracy w Piotrkowie Trybunalskim zarejestrowało się 10.359 bezrobotnych pozostających wcześniej w zatrudnieniu, w tym 4.852 kobiety oraz 2.189 dotychczas niepracujących, w tym 1.327 kobiet (*Tabela 1.3*).

Tabela 1.5. Bezrobotni poprzednio pracujący zarejestrowani w Powiatowym Urzędzie Pracy w Piotrkowie Trybunalskim w 2008 i 2009 roku

Miesiąc	Bezrobotni zarejestrowani (stan na koniec miesiąca)					
	2008			2009		
	Piotrków Trybunalski	Powiat piotrkowski	Razem	Piotrków Trybunalski	Powiat piotrkowski	Razem
<i>Ogółem</i>						
Styczeń	3133	2921	6054	2799	2425	5224
Luty	3057	2934	5991	2991	2636	5627
Marzec	2947	2770	5717	3105	2738	5843
Kwiecień	2784	2524	5308	3138	2626	5764
Maj	2637	1446	4083	3135	2575	5710
Czerwiec	2523	2162	4685	3168	2604	5772
Lipiec	2413	2038	4451	3241	2672	5913
Sierpień	2346	1951	4297	3308	2691	5999
Wrzesień	2395	1939	4334	3275	2719	5994
Październik	2253	1912	4165	3260	2833	6093
Listopad	2363	1971	4334	3229	2768	5997
Grudzień	2498	2087	4585	3249	2893	6142
<i>Kobiety</i>						
Styczeń	1682	1895	3577	1461	1225	2686
Luty	1605	1469	3074	1522	1298	2820
Marzec	1556	1390	2946	1549	1309	2858
Kwiecień	1517	1291	2808	1585	1266	2851
Maj	1446	1186	2632	1538	1245	2783
Czerwiec	1419	1122	2541	1530	1254	2784
Lipiec	1369	1080	2449	1578	1278	2856
Sierpień	1327	1050	2377	1655	1306	2961
Wrzesień	1303	1025	2328	1631	1313	2944
Październik	1230	1018	2248	1643	1370	3013
Listopad	1271	1053	2324	1596	1299	2895
Grudzień	1324	1098	2422	1616	1329	2945

Zródło: Sprawozdanie o rynku pracy MPiPS-01 Powiatowego Urzędu Pracy w Piotrkowie Trybunalskim za miesiące styczeń – grudzień 2008 i 2009 roku

⁶ Dobrowolna rezygnacja ze statusu bezrobotnego, ukończenie 60/65 lat, nabycie praw emerytalnych lub rentowych, nabycie praw do świadczenia przedemerytalnego, inne.

Informacja o sytuacji na lokalnym rynku pracy oraz działaniach Powiatowego Urzędu Pracy w Piotrkowie Trybunalskim w 2009 roku

Według stanu na koniec grudnia 2009 roku odnotowano 6.142 osoby bezrobotne uprzednio pracujące (*Tabela 1.5*) – o 1.557 (34%) więcej niż przed rokiem. Kobiety stanowiły 48% tej grupy.

W rejestrze bezrobotnych na dzień 31.12.2009 roku figurowało 1.006 osób dotychczas niepracujących, w tym 605 kobiet (60,14%) – *Tabela 1.6*.

Tabela 1.6. Bezrobotni dotychczas niepracujący zarejestrowani w Powiatowym Urzędzie Pracy w Piotrkowie Trybunalskim w 2008 i 2009 roku

Miesiąc	Bezrobotni zarejestrowani (stan na koniec miesiąca)					
	2008			2009		
	Piotrków Trybunalski	Powiat piotrkowski	Razem	Piotrków Trybunalski	Powiat piotrkowski	Razem
<i>Ogółem</i>						
Styczeń	455	624	1079	386	491	877
Luty	453	622	1075	422	488	910
Marzec	443	401	844	401	480	881
Kwiecień	434	547	981	394	491	885
Maj	439	550	989	416	489	905
Czerwiec	400	512	912	431	520	951
Lipiec	403	520	923	437	566	1003
Sierpień	409	520	929	474	586	1060
Wrzesień	394	507	901	487	626	1113
Październik	379	483	862	497	670	1167
Listopad	360	452	812	418	617	1035
Grudzień	367	466	833	387	619	1006
<i>Kobiety</i>						
Styczeń	299	428	727	278	323	601
Luty	295	420	715	288	312	600
Marzec	287	401	688	260	296	556
Kwiecień	290	370	660	250	310	560
Maj	300	374	674	267	306	573
Czerwiec	291	366	657	274	328	602
Lipiec	301	366	667	291	372	663
Sierpień	299	348	647	306	384	690
Wrzesień	283	340	623	302	396	698
Październik	261	331	592	309	418	727
Listopad	256	304	560	258	374	632
Grudzień	263	318	581	239	366	605

Źródło: Sprawozdanie o rynku pracy MPiPS-01 Powiatowego Urzędu Pracy w Piotrkowie Trybunalskim za miesiące styczeń – grudzień 2008 i 2009 roku

Większość osób poprzednio pracujących pochodziła z terenu Piotrkowa Trybunalskiego – 3.249 (52,90%), a dotychczas niepracujących z powiatu piotrkowskiego – 619 (61,53%).

1.3.2. Zwolnieni z przyczyn dotyczących zakładu pracy

Spośród 10.359 osób poprzednio pracujących, które w 2009 roku zgłosiły się do urzędu pracy, 210 zostało zwolnionych w trybie ustawy o szczególnych zasadach rozwiązywania z pracownikami stosunków pracy z przyczyn niedotyczących pracowników (*Tabela 1.3*).

Informacja o sytuacji na lokalnym rynku pracy oraz działaniach Powiatowego Urzędu Pracy w Piotrkowie Trybunalskim w 2009 roku

Na dzień 31 grudnia 2009 roku w ewidencji figurowało 148 osób zwolnionych z przyczyn dotyczących zakładu pracy – o 41 (38,32%) więcej niż przed rokiem (*Tabela 1.7*). Kobiety stanowiły 44% osób tej kategorii (65/148).

Tabela 1.7. Bezrobotni zwolnieni z przyczyn dotyczących zakładu pracy zarejestrowani w Powiatowym Urzędzie Pracy w Piotrkowie Trybunalskim w 2008 i 2009 roku

Miesiąc	Bezrobotni zarejestrowani (stan na koniec miesiąca)					
	2008			2009		
	Piotrków Trybunalski	Powiat piotrkowski	Razem	Piotrków Trybunalski	Powiat piotrkowski	Razem
<i>Ogółem</i>						
Styczeń	65	79	144	55	57	112
Luty	66	74	140	53	54	107
Marzec	61	71	132	55	55	110
Kwiecień	59	63	122	55	56	111
Maj	63	64	127	67	63	130
Czerwiec	64	59	123	72	70	142
Lipiec	56	53	109	77	68	145
Sierpień	54	49	103	82	74	156
Wrzesień	51	52	103	83	71	154
Październik	51	54	105	84	67	151
Listopad	48	58	106	83	67	150
Grudzień	48	59	107	79	69	148
<i>Kobiety</i>						
Styczeń	47	46	93	36	32	68
Luty	46	41	87	35	31	66
Marzec	42	39	81	33	31	64
Kwiecień	42	33	75	33	29	62
Maj	45	32	77	36	28	64
Czerwiec	46	31	77	30	30	60
Lipiec	39	30	69	33	29	62
Sierpień	38	27	65	30	31	61
Wrzesień	35	31	66	28	31	59
Październik	32	32	64	31	28	59
Listopad	29	32	61	34	31	65
Grudzień	29	33	62	34	31	65

Zródło: Sprawozdanie o rynku pracy MPiPS-01 Powiatowego Urzędu Pracy w Piotrkowie Trybunalskim za miesiące styczeń – grudzień 2008 i 2009 roku

1.3.3. Zamieszkali na wsi

Zgodnie ze stanem na dzień 31 grudnia 2009 roku w rejestrze Powiatowego Urzędu Pracy w Piotrkowie Trybunalskim znajdowały się 3.154 osoby bezrobotne zamieszkujące na obszarze wiejskim Powiatu Piotrkowskiego – o 862 (37,60%) więcej niż przed rokiem /analiza osób – mieszkańców obszarów wiejskich Powiatu Piotrkowskiego, nie uwzględnia mieszkańców m. Sulejowa/.

Wykres 1.3 stanowi prezentację poziomu bezrobocia w poszczególnych gminach, na koniec grudnia w 2008 i 2009 roku. W każdej z gmin odnotowano wzrost bezrobocia. Prawie 58 procentowy wzrost, w ujęciu rocznym, miał miejsce w gminie Ręczno.

Informacja o sytuacji na lokalnym rynku pracy oraz działaniach Powiatowego Urzędu Pracy w Piotrkowie Trybunalskim w 2009 roku

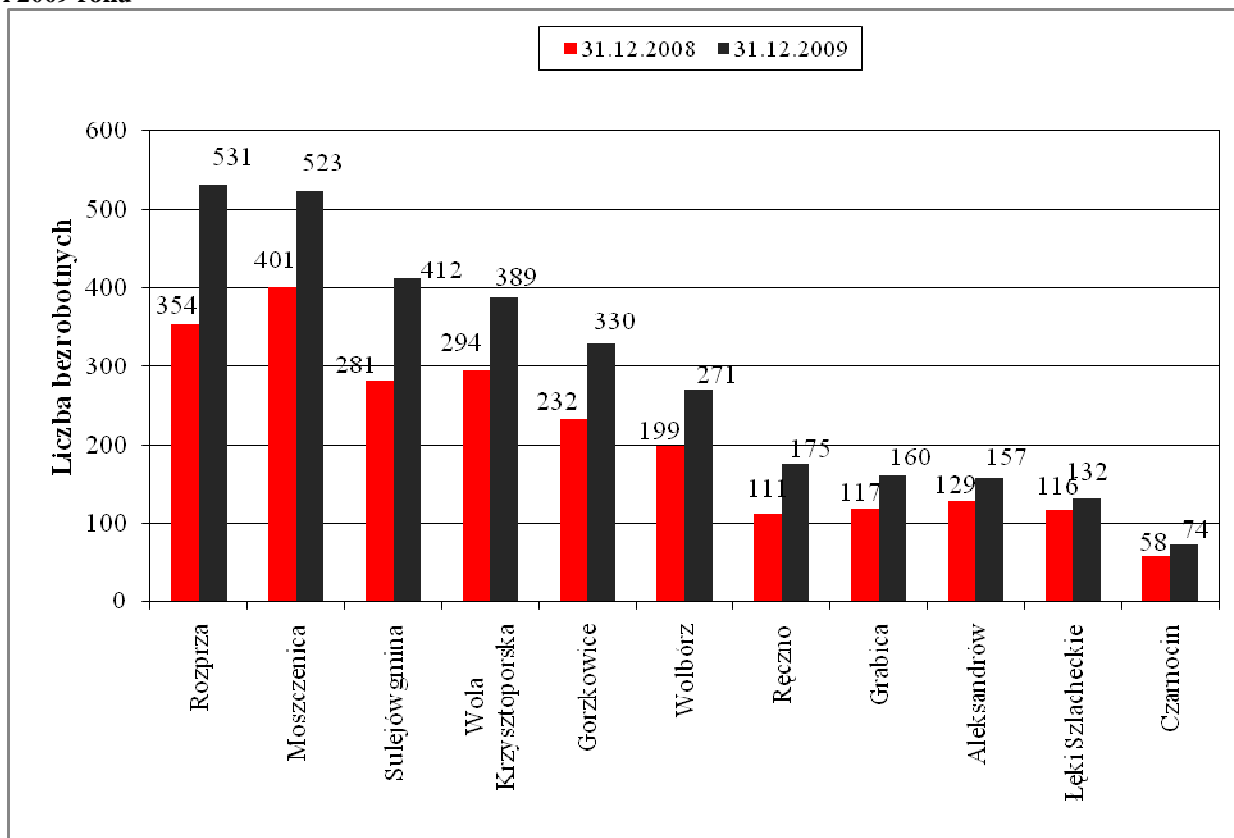
Największy przyrost liczbowy zarejestrowanych, wystąpił w gminie Rozprza, z poziomu 354 osób w 2008 roku, do 531 osób w 2009 roku. Najmniej zarejestrowanych bezrobotnych pochodziło z terenu gminy Czarnocin (takie wskaźniki występują już od kilku lat).

Tabela 1.8. Bezrobotni w powiecie piotrkowskim na obszarze wiejskim wg stanu na dzień 31 grudnia 2009 roku

Wyszczególnienie	Liczba bezrobotnych (stan na koniec miesiąca)						
	ogółem	w tym					
		kobiety	z prawem do zasiłku	do 25 roku życia	długotrwale bezrobotni	powyżej 50 roku życia	niepełnosprawni
Sulejów gmina	412	196	92	105	117	70	41
Aleksandrów	157	74	25	50	57	22	7
Czarnocin	74	33	11	25	20	11	4
Gorzkowice	330	178	69	90	101	54	20
Grabica	160	80	30	53	54	24	9
Łęki Szlacheckie	132	63	19	48	49	14	2
Moszczenica	523	246	110	121	192	116	38
Ręczno	175	90	27	67	60	21	12
Rozprza	531	253	109	123	167	105	35
Wola Krzysztoporska	389	198	76	108	150	77	32
Wolbórz	271	130	58	47	104	63	15
OGÓŁEM	3154	1541	626	837	1071	577	215

Źródło: „Informacja sygnalna o rynku pracy” Powiatowego Urzędu Pracy w Piotrkowie Trybunalskim za miesiąc grudzień 2009 roku

Wykres 1.3. Bezrobocie w powiecie piotrkowskim na obszarze wiejskim wg stanu na dzień 31 grudnia 2008 i 2009 roku



Źródło: opracowanie własne na podstawie „Informacji sygnalnej o rynku pracy” Powiatowego Urzędu Pracy w Piotrkowie Trybunalskim za miesiąc grudzień 2008 i 2009 roku

Informacja o sytuacji na lokalnym rynku pracy oraz działaniach Powiatowego Urzędu Pracy w Piotrkowie Trybunalskim w 2009 roku

W 2009 roku w Powiatowym Urzędzie Pracy w Piotrkowie Trybunalskim zarejestrowało się 5.388 osób, tj. o 1.232 osoby więcej niż przed rokiem, zamieszkujących na terenach wiejskich powiatu piotrkowskiego, z czego 76,17% po raz kolejny. W tym samym czasie z ewidencji wyłączonych zostało 4.526 osób tej kategorii, o 447 mniej niż w roku 2008. Odpływ z tytułu podjęcia pracy wyniósł 46,16%, przy czym 35,59% dotyczył pracy niesubsydiowanej. Za pośrednictwem urzędu pracy 757 osób rozpoczęło staż zawodowy, a 240 szkolenie. W ramach prac interwencyjnych zatrudnienie znalazło 146 osób. Działalność gospodarczą po otrzymaniu dotacji podjęły 164 osoby. Warto zauważyć, że wśród osób podejmujących staż i przygotowanie zawodowe, zdecydowanie dominowały kobiety, których udział stanowił odpowiednio 82,17% i 93,33%.

Tabela 1.9. Płynność bezrobotnych zamieszkałych na wsi w rejestrze Powiatowego Urzędu Pracy w Piotrkowie Trybunalskim w 2009 roku

Wyszczególnienie	Bezrobotni zamieszkali na wsi			
	razem		w tym kobiety	
	w osobach	w %	w osobach	w %
Bezrobotni zarejestrowani	5388	100,00	2753	100,00
– po raz pierwszy	1284	23,83	641	23,28
– po raz kolejny	4104	76,17	2112	76,72
Osoby wyłączone z ewidencji bezrobotnych	4526	100,00	2489	100,00
– podjęcia pracy	2089	46,16	1105	44,40
▪ niesubsydiowanej	1611	35,59	918	36,88
▪ subsydiowanej	478	10,56	187	7,51
o prac interwencyjnych	146	3,23	58	2,33
o robót publicznych	75	1,66	27	1,08
o podjęcia działalności gospodarczej	164	3,62	59	2,37
o podjęcia pracy w ramach refundacji kosztów zatrudnienia bezrobotnego	91	2,01	42	1,69
o inne	2	0,04	1	0,04
– rozpoczęcia szkolenia	240	5,30	88	3,54
– rozpoczęcia stażu	757	16,73	622	24,99
– rozpoczęcia przygotowania zawodowego w miejscu pracy	15	0,33	14	0,56
– rozpoczęcia pracy społecznie użytecznej	6	0,13	3	0,12
– odmowy bez uzasadnionej przyczyny przyjęcia propozycji odpowiedniego zatrudnienia lub innej pracy zarobkowej lub uczestnictwa w aktywnych programach rynku pracy	55	1,22	38	1,53
– niepotwierdzenia gotowości do pracy	977	21,59	381	15,31
– pozostałych ⁷	387	8,55	238	9,56

Źródło: Sprawozdanie o ryku pracy MPiPS-01 Powiatowego Urzędu Pracy w Piotrkowie Trybunalskim za miesiące styczeń – grudzień 2009 roku

⁷ Dobrowolnej rezygnacji ze statusu bezrobotnego, podjęcia nauki, ukończenia 60/65 lat, nabycia praw emerytalnych lub rentowych, nabycia praw do świadczenia przedemerytalnego, innych.

1.3.4. Bezrobotni z prawem do zasiłku

Tabela 1.10. Napływ bezrobotnych z prawem do zasiłku w 2008 i 2009 roku

Wyszczególnienie	Bezrobotni z prawem do zasiłku				Wzrost / spadek (w %)	
	2008		2009		razem	kobiety
	razem	kobiety	razem	kobiety		
Bezrobotni zarejestrowani	2171	1079	3369	1511	55,18	40,04
po raz pierwszy	327	142	569	224	74,01	57,75
po raz kolejny	1844	937	2800	1287	51,84	37,35

Źródło: Sprawozdanie o rynku pracy MPiPS-01 Powiatowego Urzędu Pracy w Piotrkowie Trybunalskim za miesiące styczeń – grudzień 2008 i 2009 roku

Na przestrzeni 12 miesięcy 2009 roku zarejestrowało się 3.369 osób bezrobotnych z prawem do zasiłku – o 1.198 (55,18%) więcej niż w roku poprzednim (Tabela 1.10). Osoby rejestrujące się po raz kolejny stanowiły 83,11% tej grupy.

Według stanu na dzień 31 grudnia 2009 roku liczba bezrobotnych z prawem do zasiłku wynosiła 1.401 – o 395 więcej niż przed rokiem (Tabela 1.11).

Tabela 1.11. Bezrobotni z prawem do zasiłku zarejestrowani w Powiatowym Urzędzie Pracy w Piotrkowie Trybunalskim w 2008 i 2009 roku

Miesiąc	Bezrobotni zarejestrowani (stan w końcu miesiąca)					
	2008			2009		
	Piotrków Trybunalski	Powiat piotrkowski	Razem	Piotrków Trybunalski	Powiat piotrkowski	Razem
<i>Ogółem</i>						
Styczeń	509	545	1054	606	641	1247
Luty	490	524	1014	677	719	1396
Marzec	447	496	943	712	752	1464
Kwiecień	425	449	874	744	727	1471
Maj	418	412	830	777	708	1485
Czerwiec	425	406	831	793	708	1501
Lipiec	402	397	799	797	680	1477
Sierpień	374	386	760	783	631	1414
Wrzesień	373	385	758	772	622	1394
Październik	356	415	771	725	642	1367
Listopad	416	462	878	707	636	1343
Grudzień	499	507	1006	713	688	1401
<i>Kobiety</i>						
Styczeń	252	225	477	317	309	626
Luty	241	224	465	344	344	688
Marzec	217	210	427	349	359	708
Kwiecień	223	190	413	371	335	706
Maj	220	180	400	362	318	680
Czerwiec	242	183	425	357	321	678
Lipiec	231	180	411	363	304	667
Sierpień	209	184	393	359	291	650
Wrzesień	202	191	393	352	273	625
Październik	197	213	410	325	284	609
Listopad	219	231	450	331	277	608
Grudzień	258	246	504	339	301	640

Źródło: Sprawozdanie o rynku pracy MPiPS-01 Powiatowego Urzędu Pracy w Piotrkowie Trybunalskim za miesiące styczeń – grudzień 2008 i 2009 roku

1.3.5. Bezrobotni niepełnosprawni

Szczególną grupą bezrobotnych są osoby niepełnosprawne. Zgodnie z zapisami ustawy o promocji zatrudnienia i instytucjach rynku pracy zaliczają się oni do „osób w szczególnej sytuacji na rynku pracy”, w związku z czym stosuje się do nich wiele instrumentów rynku pracy, mających służyć aktywizacji zawodowej.

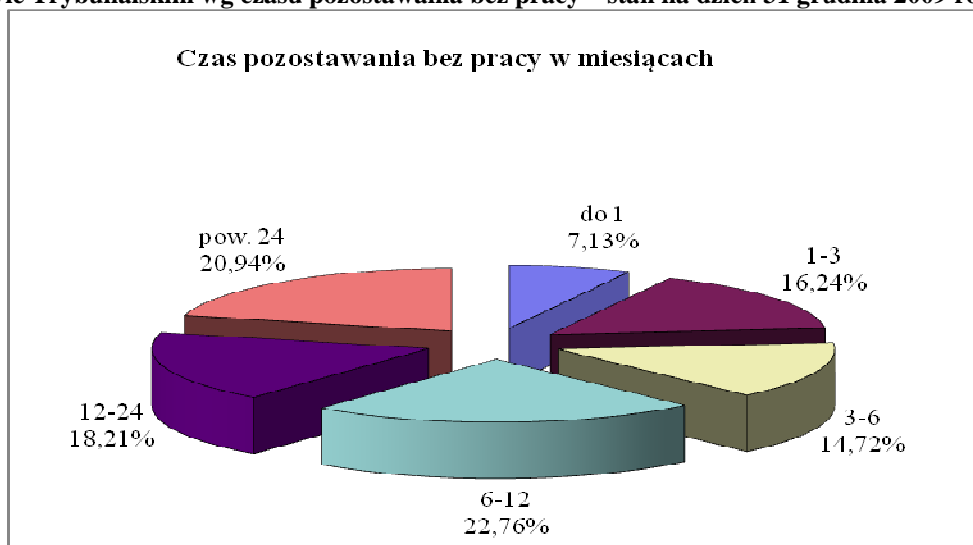
Według stanu na koniec grudnia 2009 roku w ewidencji bezrobotnych znajdowało się 659 osób niepełnosprawnych (Tabela 1.12) – 416 z Piotrkowa Trybunalskiego i 243 z powiatu piotrkowskiego.

Tabela 1.12. Struktura zarejestrowanych bezrobotnych niepełnosprawnych wg stanu na dzień 31 grudnia 2008 i 2009 roku

Wyszczególnienie		Bezrobotni niepełnosprawni (stan na dzień)				Wzrost / spadek (w %)	
		31.12.2008		31.12.2009		ogółem	kobiety
		ogółem	kobiety	ogółem	kobiety		
Ogółem		461	236	659	320	42,95	35,59
czas pozostawania bez pracy w miesiącach	do 1	35	13	47	19	34,29	46,15
	1-3	113	64	107	51	-5,31	-20,31
	3-6	61	30	97	46	59,02	53,33
	6-12	76	39	150	70	97,37	79,49
	12-24	67	31	120	62	79,10	100,00
	pow. 24	109	59	138	72	26,61	22,03
wiek	18-24	28	16	30	12	7,14	-25,00
	25-34	56	32	76	41	35,71	28,13
	35-44	71	40	98	49	38,03	22,50
	45-54	207	125	275	152	32,85	21,60
	55-59	82	23	152	66	85,37	186,96
	60-64 lata	17	0	28	0	64,71	-
wykształcenie	wyższe	9	5	18	10	100,00	100,00
	policealne i średnie zawodowe	89	60	115	70	29,21	16,67
	średnie ogólnokształcące	41	27	60	39	46,34	44,44
	zasadnicze zawodowe	112	44	175	67	56,25	52,27
	gimnazjalne i poniżej	210	100	291	134	38,57	34,00
staż pracy ogółem	do 1 roku	42	22	52	27	23,81	22,73
	1-5	72	29	95	36	31,94	24,14
	5-10	53	32	74	34	39,62	6,25
	10-20	117	65	170	99	45,30	52,31
	20-30	114	53	182	85	59,65	60,38
	30 lat i więcej	29	12	44	13	51,72	8,33
	bez stażu	34	23	42	26	23,53	13,04

Źródło: Załącznik 1 do sprawozdania o rynku pracy MPiPS-01 Powiatowego Urzędu Pracy w Piotrkowie Trybunalskim wg stanu na koniec IV kwartału 2008 i 2009 roku

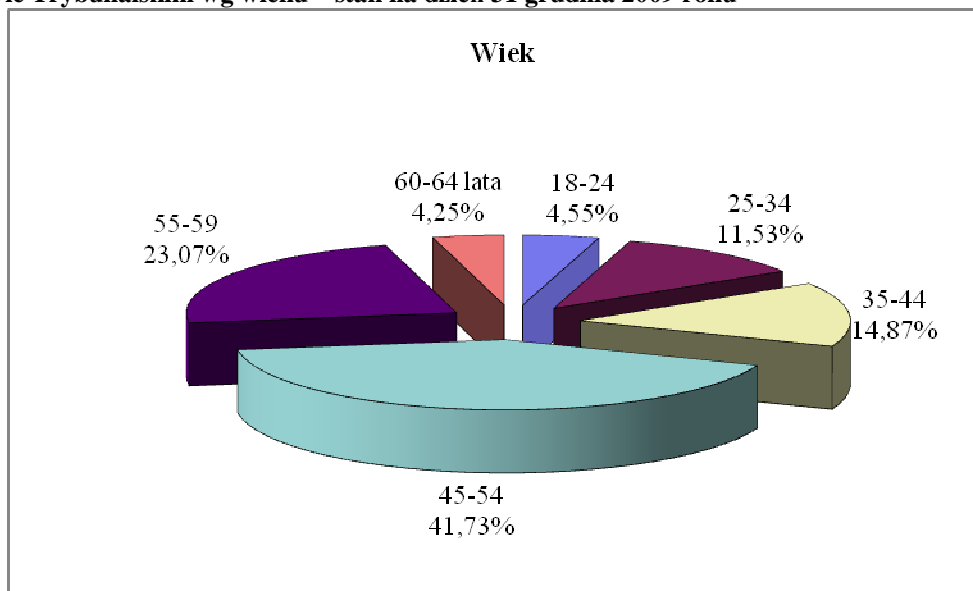
Wykres 1.4. Struktura bezrobotnych niepełnosprawnych zarejestrowanych w Powiatowym Urzędzie Pracy w Piotrkowie Trybunalskim wg czasu pozostawania bez pracy – stan na dzień 31 grudnia 2009 roku



Źródło: opracowanie własne na podstawie Załącznika 1 do sprawozdania o rynku pracy MPiPS-01 Powiatowego Urzędu Pracy w Piotrkowie Trybunalskim wg stanu na koniec IV kwartału 2009 roku

Najliczniejszą grupą ze względu na czas pozostawania bez pracy stanowiły osoby pozostające bez zatrudnienia od 6 do 12 miesięcy – 22,76% (Wykres 1.4) wszystkich niepełnosprawnych, figurujących w rejestrze bezrobotnych Powiatowego Urzędu Pracy w Piotrkowie Trybunalskim.

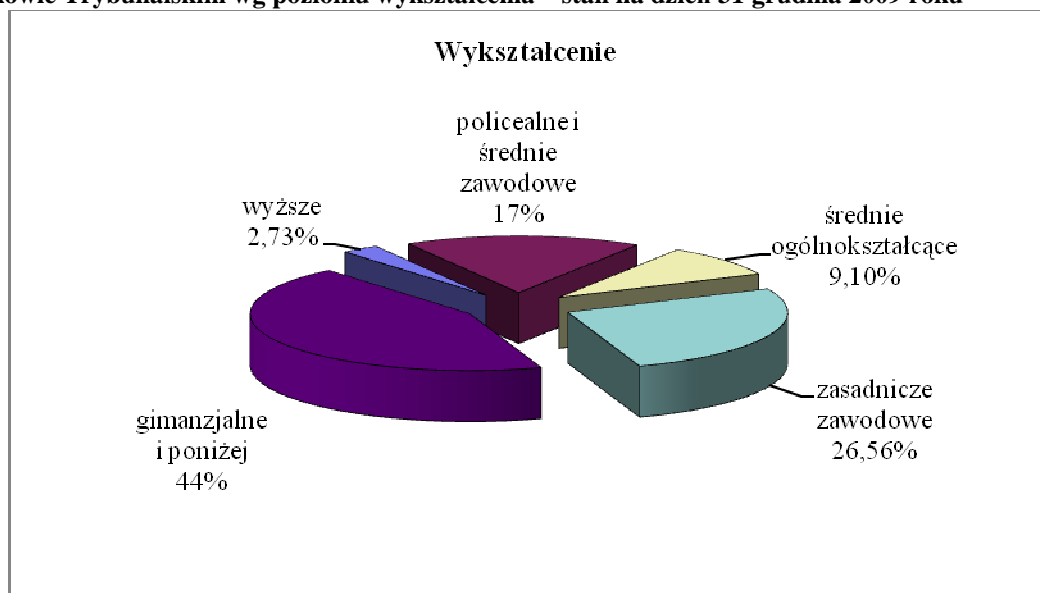
Wykres 1.5. Struktura bezrobotnych niepełnosprawnych zarejestrowanych w Powiatowym Urzędzie Pracy w Piotrkowie Trybunalskim wg wieku – stan na dzień 31 grudnia 2009 roku



Źródło: opracowanie własne na podstawie Załącznika 1 do sprawozdania o rynku pracy MPiPS-01 Powiatowego Urzędu Pracy w Piotrkowie Trybunalskim wg stanu na koniec IV kwartału 2009 roku

Ponad 40% stanowiły osoby w przedziale wiekowym 45-54 (Wykres 1.5), a wykształceniem gimnazjalnym lub niższym legitymowało się 44% bezrobotnych niepełnosprawnych (Wykres 1.6).

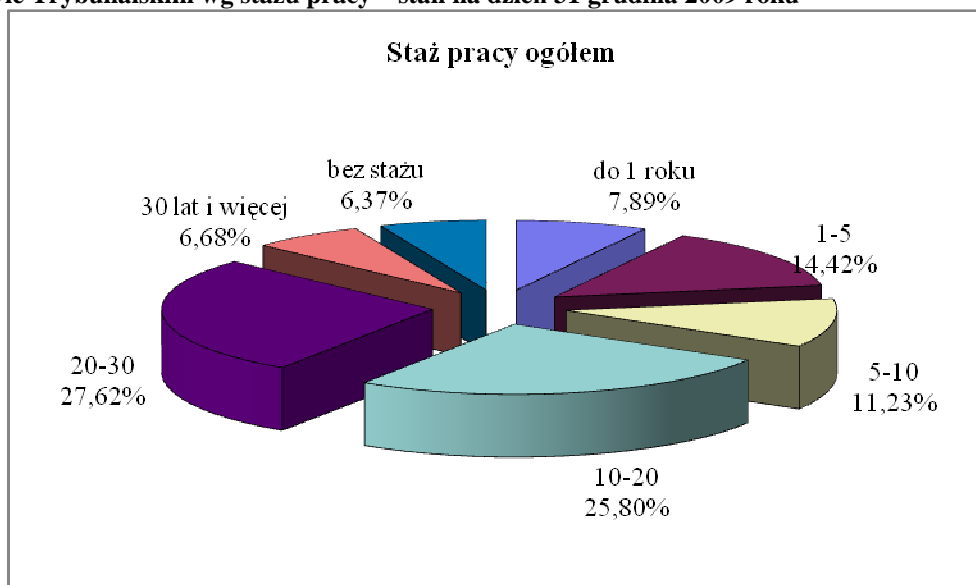
Wykres 1.6. Struktura bezrobotnych niepełnosprawnych zarejestrowanych w Powiatowym Urzędzie Pracy w Piotrkowie Trybunalskim wg poziomu wykształcenia – stan na dzień 31 grudnia 2009 roku



Źródło: opracowanie własne na podstawie Załącznika 1 do sprawozdania o rynku pracy MPiPS-01 Powiatowego Urzędu Pracy w Piotrkowie Trybunalskim wg stanu na koniec IV kwartału 2009 roku

Na dzień 31 grudnia 2009 roku najczęściej odnotowano bezrobotnych z udokumentowanym stażem pracy z przedziału 20-30 lat (27,62%), natomiast najmniej stanowiły osoby bez stażu (6,37%).

Wykres 1.7. Struktura bezrobotnych niepełnosprawnych zarejestrowanych w Powiatowym Urzędzie Pracy w Piotrkowie Trybunalskim wg stażu pracy – stan na dzień 31 grudnia 2009 roku



Źródło: opracowanie własne na podstawie Załącznika 1 do sprawozdania o rynku pracy MPiPS-01 Powiatowego Urzędu Pracy w Piotrkowie Trybunalskim wg stanu na koniec IV kwartału 2009 roku

Informacja o sytuacji na lokalnym rynku pracy oraz działaniach Powiatowego Urzędu Pracy w Piotrkowie Trybunalskim w 2009 roku

W 2009 roku w Powiatowym Urzędzie Pracy w Piotrkowie Trybunalskim zarejestrowało się 907 bezrobotnych niepełnosprawnych, a 712 wyłączono z ewidencji. Dla powiatu grodzkiego wartości te wyniosły odpowiednio 600 i 474 osób, a dla powiatu ziemskiego 307 i 238 osób.

Spośród wyłączonych z ewidencji 303 osoby niepełnosprawne podjęły pracę, z czego 200 osób z powiatu grodzkiego i 103 osoby z powiatu ziemskiego.

Tabela 1.13. Płynność bezrobotnych niepełnosprawnych w rejestrze Powiatowego Urzędu Pracy w Piotrkowie Trybunalskim w 2009 roku

Wyszczególnienie	Piotrków Trybunalski		Powiat piotrkowski		Razem	
	ogółem	kobiety	ogółem	kobiety	ogółem	kobiety
Bezrobotni zarejestrowani	600	311	307	153	907	464
– po raz kolejny	580	308	278	140	858	448
– poprzednio pracujący	588	305	282	139	870	444
Osoby wyłączone z ewidencji bezrobotnych	474	256	238	127	712	383
– podjęcia pracy	200	111	103	55	303	166
▪ niesubsydiowanej	158	94	71	39	229	133
▪ subsydiowanej	42	17	32	16	74	33
o na miejscach pracy subsydiowanych przez PFRON	4	1	3	2	7	3
o podjęcia działalności gospodarczej	15	4	5	2	20	6
o prace interwencyjne	10	1	11	5	21	6
o roboty publiczne	3	1	9	5	12	6
– rozpoczęcia szkolenia	29	14	9	4	38	18
– rozpoczęcia stażu	20	14	18	15	38	29
– rozpoczęcia przygotowania zawodowego w miejscu pracy	0	0	2	2	2	2
– odmowa bez uzasadnionej przyczyny podjęcia propozycji odpowiedniego zatrudnienia lub innej pracy zarobkowej lub uczestnictwa w aktywnych programach rynku pracy	4	3	2	2	6	5
– rezygnacja lub niepotwierdzenie gotowości do pracy	106	54	42	20	148	74
– utrata statusu osoby niepełnosprawnej	48	26	30	17	78	43
– inne	67	34	31	12	98	46

Źródło: Sprawozdanie o osobach niepełnosprawnych bezrobotnych lub poszukujących pracy niepozostających w zatrudnieniu MPiPS-07 Powiatowego Urzędu Pracy w Piotrkowie Trybunalskim za I i II półrocze 2009 roku

Większość bezrobotnych niepełnosprawnych pozostających w ewidencji Powiatowego Urzędu Pracy w Piotrkowie Trybunalskim w dniu 31 grudnia 2009 roku posiadała orzeczony lekki stopień niepełnosprawności – 78,76% (Tabela 1.14). Najwięcej osób cierpiało na schorzenia narządu ruchu – 26,71%.

Informacja o sytuacji na lokalnym rynku pracy oraz działaniach Powiatowego Urzędu Pracy w Piotrkowie Trybunalskim w 2009 roku

Tabela 1.14. Struktura zarejestrowanych bezrobotnych niepełnosprawnych wg stopnia niepełnosprawności i rodzaju schorzenia – stan na dzień 31 grudnia 2009 roku

Wyszczególnienie		Piotrków Trybunalski		Powiat piotrkowski		Razem	
		w osobach	w %	w osobach	w %	w osobach	w %
Ogółem zarejestrowani bezrobotni niepełnosprawni		416	100,00	243	100,00	659	100
Stopień niepełnosprawności	znaczny	4	0,96	1	0,41	5	0,76
	umiarkowany	87	20,91	48	19,75	135	20,49
	lekki	325	78,13	194	79,84	519	78,76
Rodzaj schorzenia	upośledz. umysłowe	1	0,24	3	1,23	4	0,61
	choroby psychiczne	60	14,42	23	9,47	83	12,59
	zaburz. głosu, mowy i choroby słuchu	18	4,33	17	7,00	35	5,31
	choroby narz. wzroku	31	7,45	20	8,23	51	7,74
	upośl. narządu ruchu	134	32,21	42	17,28	176	26,71
	epilepsja	12	2,88	8	3,29	20	3,03
	choroby ukł. oddech. i układu krążenia	73	17,55	40	16,46	113	17,15
	choroby ukł. pokarm.	11	2,64	8	3,29	19	2,88
	choroby układu moczowo-płciowego	7	1,68	4	1,65	11	1,67
	chor. neurologiczne	44	10,58	54	22,22	98	14,87
	inne	22	5,29	22	9,05	44	6,68
	nieustalony	3	0,72	2	0,82	5	0,76

Źródło: Sprawozdanie o osobach niepełnosprawnych bezrobotnych lub poszukujących pracy niepozostających w zatrudnieniu MPiPS-07 Powiatowego Urzędu Pracy w Piotrkowie Trybunalskim za II półrocze 2009 roku

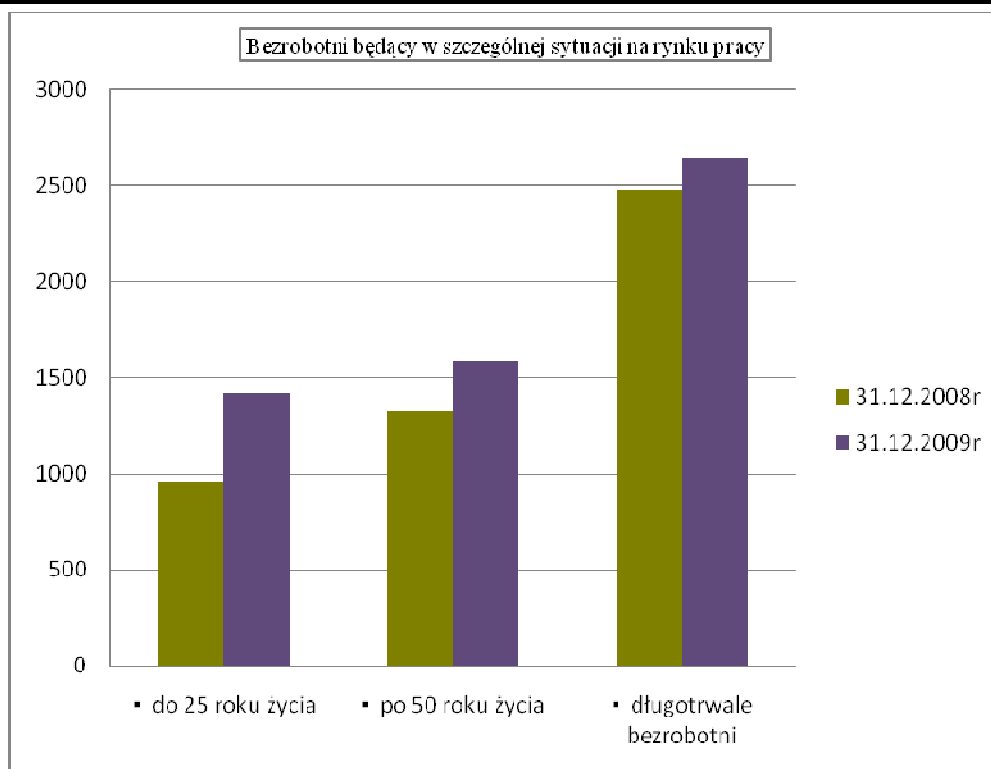
1.4. BEZROBOTNI BĘDĄCY W SZCZEGÓLNEJ SYTUACJI NA RYNKU PRACY

Tabela 1.15. Bezrobotni w szczególnej sytuacji na rynku pracy zarejestrowani w Powiatowym Urzędzie Pracy w Piotrkowie Trybunalskim wg stanu na dzień 31 grudnia 2008 i 2009 roku

Wyszczególnienie	Bezrobotni zarejestrowani (stan na dzień)				Wzrost / spadek (w %)	
	31.12.2008		31.12.2009		ogółem	kobiety
	ogółem	kobiety	ogółem	kobiety		
Ogółem	5418	3003	7148	3550	31,93	18,22
▪ do 25 roku życia	953	581	1412	709	48,16	22,03
▪ po 50 roku życia	1320	553	1584	670	20,00	21,16
▪ długotrwale bezrobotni	2478	1497	2641	1499	6,58	0,13

Źródło: opracowanie własne na podstawie Informacji sygnalnej o rynku pracy Powiatowego Urzędu Pracy w Piotrkowie Trybunalskim w okresie od stycznia do grudnia 2008 i 2009 roku

Informacja o sytuacji na lokalnym rynku pracy oraz działaniach Powiatowego Urzędu Pracy w Piotrkowie Trybunalskim w 2009 roku



W końcu grudnia 2009 roku w ewidencji Powiatowego Urzędu Pracy w Piotrkowie Trybunalskim figurowało 1.412 bezrobotnych do 25 roku życia; 1.584 po 50 roku życia oraz 2.641 długotrwale bezrobotnych.

We wszystkich kategoriach odnotowano znaczny wzrost liczby bezrobotnych w stosunku do końca roku poprzedniego.

1.4.1. Bezrobotni do 25 roku życia

Według stanu na dzień 31 grudnia 2009 roku w ewidencji Powiatowego Urzędu Pracy w Piotrkowie Trybunalskim figurowało 1.412 osób do 25 roku życia (*Tabela 1.15*), co stanowiło 19,75% ogółu bezrobotnych.

Na przestrzeni całego 2009 roku w urzędzie pracy zarejestrowano 4.322 osoby bezrobotne w wieku do 25 roku życia (*Tabela 1.16*). W analizowanym okresie wyłączono z ewidencji 3.604 osoby, z czego 1.303 (36,15%) z powodu podjęcia pracy, 1.055 (29,27%) - stażu zawodowego, 164 (4,55%) - szkolenia, 43 osoby skierowano do wykonywania prac interwencyjnych, a 3 na roboty publiczne. Wśród bezrobotnych do 25 roku życia 59 osób otrzymało jednorazowe środki na rozpoczęcie działalności gospodarczej. Aż 866 osób nie potwierdziło gotowości do podjęcia zatrudnienia, jest to o 5,6% więcej w stosunku do poprzedniego roku.

Informacja o sytuacji na lokalnym rynku pracy oraz działaniach Powiatowego Urzędu Pracy w Piotrkowie Trybunalskim w 2009 roku

Tabela 1.16. Płynność bezrobotnych do 25 roku życia w rejestrze Powiatowego Urzędu Pracy w Piotrkowie Trybunalskim w 2008 i 2009 roku

Wyszczególnienie	Bezrobotni do 25 roku życia				Wzrost / spadek (w %)	
	2008		2009		ogółem	kobiety
	ogółem	kobiety	ogółem	kobiety		
Bezrobotni zarejestrowani	3568	2184	4322	2348	21,13	7,51
— po raz pierwszy	1264	729	1689	831	33,62	13,99
— po raz kolejny	2304	1455	2633	1517	14,28	4,26
Osoby wyłączone z ewidencji bezrobotnych	3579	2196	3604	2069	0,70	-5,78
— podjęcia pracy	1377	800	1303	714	-5,37	-10,75
▪ niesubsydiowanej	1196	706	1142	639	-4,52	-9,49
▪ subsydiowanej	181	94	161	75	-11,05	-20,21
o prac interwencyjnych	64	46	43	27	-32,81	-41,30
o robót publicznych	4	1	3	0	-25,00	-
o podjęcia działalności gosp.	49	23	59	23	20,41	0,00
o podjęcia pracy w ramach refundacji kosztów zatrudnienia bezrobotnego	64	24	55	25	-14,06	4,17
o inne			1	0	-	-
— rozpoczęcia szkolenia	148	42	164	34	10,81	-19,05
— rozpoczęcia stażu	948	773	1055	814	11,29	5,30
— rozpoczęcia przygotowania zawodowego w miejscu pracy	1	1	0	0	-	-
— rozpoczęcie pracy społecznie użytecznej	3	3	0	0	-	-
— odmowy bez uzasadnionej przyczyny przyjęcia propozycji odpowiedniego zatrudnienia lub innej pracy	-	-	47	26	-	-
— niepotwierdzenia gotowości do pracy	820	390	866	356	5,61	-8,72
— pozostałe ⁸	282	187	169	125	-40,07	-33,16

Źródło: Sprawozdanie o rynku pracy MPiPS-01 Powiatowego Urzędu Pracy w Piotrkowie Trybunalskim za miesiące styczeń – grudzień 2008 i 2009 roku

1.4.2. Bezrobotni powyżej 50 roku życia

Na koniec grudnia 2009 roku w rejestrze Powiatowego Urzędu Pracy w Piotrkowie Trybunalskim figurowały 1.584 osoby bezrobotne powyżej 50 roku życia (Tabela 1.15), tj. 22,16% całego zasobu bezrobotnych.

W ciągu 12 miesięcy 2009 roku napływ osób omawianej kategorii wyniósł 1.683, a odpływ 1.419. Pracę podjęło 601 osób, a z powodu skierowania na szkolenie, przygotowanie zawodowe lub staż wyłączonych zostało łącznie 75 osób. Zdjęto z ewidencji 369 osób, które nie potwierdziły gotowości do pracy.

32 osoby powyżej 50 roku życia otrzymały środki na rozpoczęcie działalności gospodarczej. Połowę tej grupy stanowiły kobiety.

⁸ Dobrowolna rezygnacja ze statusu bezrobotnego, podjęcie nauki, nabycie praw rentowych, inne.

Informacja o sytuacji na lokalnym rynku pracy oraz działaniach Powiatowego Urzędu Pracy w Piotrkowie Trybunalskim w 2009 roku

Tabela 1.17. Płynność bezrobotnych powyżej 50 roku życia w rejestrze Powiatowego Urzędu Pracy w Piotrkowie Trybunalskim w 2008 i 2009 roku

Wyszczególnienie	Bezrobotni powyżej 50 roku życia				Wzrost / spadek (w %)	
	2008		2009		ogółem	kobiety
	ogółem	kobiety	ogółem	kobiety		
Bezrobotni zarejestrowani	1454	540	1683	670	15,75	24,07
– po raz pierwszy	148	56	217	87	46,62	55,36
– po raz kolejny	1306	484	1466	583	12,25	20,45
Osoby wyłączone z ewidencji bezrobotnych	1764	671	1419	553	-19,56	-17,59
– podjęcia pracy	674	230	601	159	-10,83	-30,87
▪ niesubsydiowanej	478	185	287	179	-39,96	-3,24
▪ subsydiowanej	196	45	228	62	16,33	37,78
o prac interwencyjnych	121	21	129	25	6,61	19,05
o robót publicznych	41	10	47	14	14,63	40,00
o podjęcia działalności gosp.	18	5	32	16	77,78	220,00
o podjęcia pracy w ramach refundacji kosztów zatrudnienia bezrobotnego	12	6	19	7	58,33	16,67
o inne ⁹	4	3	1	0	-75,00	-100,00
– rozpoczęcia szkolenia	64	22	46	14	-28,13	-36,36
– rozpoczęcia stażu	0	0	25	21		
– rozpoczęcia przygotowania zawodowego w miejscu pracy	30	26	4	4	-86,67	-84,62
– rozpoczęcie pracy społecznie użytecznej	19	8	2	0	-89,47	-100,00
– odmowy bez uzasadnionej przyczyny przyjęcia propozycji odpowiedniego zatrudnienia lub innej pracy	0	0	14	7	-	-
– niepotwierdzenia gotowości do pracy	597	203	369	119	-38,19	-41,38
– pozostałe ¹⁰	380	182	326	166	-14,21	-8,79

Źródło: Sprawozdanie o rynku pracy MPiPS-01 Powiatowego Urzędu Pracy w Piotrkowie Trybunalskim za miesiące styczeń – grudzień 2008 i 2009 roku

1.4.3. Długotrwale bezrobotni

Przez długotrwale bezrobotnych rozumiemy osoby pozostające w rejestrze powiatowego urzędu pracy łącznie przez okres ponad 12 miesięcy w okresie ostatnich 2 lat, z wyłączeniem okresów odbywania stażu i przygotowania zawodowego dorosłych. Sformułowanie „łącznie” oznacza, iż wymieniony okres pozostawania w rejestrze nie musi być ciągły, nieprzerwany. Może on składać się z krótszych przedziałów czasowych, dających w sumie okres dłuższy od 12 miesięcy.

W końcu grudnia 2009 roku liczba bezrobotnych długotrwale kształtowała się na poziomie 2.641 (Tabela 1.15) – 36,94% ogółu.

Napływ osiągnął wartość 2.830 osób, a były to osoby, które w stu procentach rejestrowały się po raz kolejny. Z 2.667 osób wyłączonych z ewidencji:

- 912 podjęło zatrudnienie,
- 239 rozpoczęło staż,

⁹ Podjęcia pracy w ramach refundacji ze środków PFRON kosztów zatrudnienia osoby bezrobotnej niepełnosprawnej.

¹⁰ Dobrowolna rezygnacja ze statusu bezrobotnego, ukończenie 60/65 lat, nabycie praw emerytalnych lub rentowych, nabycie praw do świadczenia przedemerytalnego, inne.

Informacja o sytuacji na lokalnym rynku pracy oraz działaniach Powiatowego Urzędu Pracy w Piotrkowie Trybunalskim w 2009 roku

- 156 rozpoczęło szkolenie,
- 88 prace interwencyjne,
- 68 otrzymało jednorazowe środki na rozpoczęcie działalności gospodarczej.

Prawie 34% skreśleń z ewidencji nastąpiło w wyniku niestawienia się w urzędzie w wyznaczonym terminie.

Tabela 1.18. Płynność długotrwale bezrobotnych zarejestrowanych w Powiatowym Urzędzie Pracy w Piotrkowie Trybunalskim w 2008 i 2009 roku

Wyszczególnienie	Długotrwale bezrobotni				Wzrost / spadek (w %)	
	2008		2009		ogółem	kobiety
	ogółem	kobiety	ogółem	kobiety		
Bezrobotni zarejestrowani	3036	1697	2830	1586	-6,79	-6,54
– po raz pierwszy	0	0	0	0	-	-
– po raz kolejny	3036	1697	2830	1586	-6,79	-6,54
Osoby wyłączone z ewidencji bezrobotnych	4793	2731	2667	1584	-44,36	-42,00
– podjęcia pracy	1730	992	912	554	-47,28	-44,15
▪ niesubsydiowanej	1365	836	655	441	-52,01	-47,25
▪ subsydiowanej	365	156	257	113	-29,59	-27,56
o prac interwencyjnych	183	69	88	30	-51,91	-56,52
o robót publicznych	45	17	64	29	42,22	70,59
o podjęcia działalności gosp.	92	43	68	35	-26,09	-18,60
o podjęcia pracy w ramach refundacji kosztów zatrudnienia bezrobotnego	42	24	35	17	-16,67	-29,17
o inne ¹¹	3	3	2	2	-33,33	-33,33
– rozpoczęcia szkolenia	220	139	156	96	-29,09	-30,94
– rozpoczęcia stażu	110	98	239	213	117,27	117,35
– rozpoczęcia przygotowania zawodowego w miejscu pracy	149	132	12	12	-91,95	-90,91
– rozpoczęcie pracy społecznie użytecznej	51	31	5	3	-90,20	-90,32
– odmowy bez uzasadnionej przyczyny przyjęcia propozycji odpowiedniego zatrudnienia lub innej pracy	-	-	58	38	-	-
– niepotwierdzenia gotowości do pracy	1804	881	902	441	-50,00	-49,94
– pozostałe ¹²	729	458	383	227	-47,46	-50,44

Źródło: Sprawozdanie o rynku pracy MPiPS-01 Powiatowego Urzędu Pracy w Piotrkowie Trybunalskim za miesiące styczeń – grudzień 2008 i 2009 roku

1.5. STRUKTURA BEZROBOTNYCH

1.5.1. Bezrobotni według czasu pozostawania bez pracy

¹¹ Podjęcia pracy w ramach refundacji ze środków PFRON kosztów zatrudnienia osoby bezrobotnej niepełnosprawnej.

¹² Dobrowolna rezygnacja ze statusu bezrobotnego, podjęcie nauki, ukończenie 60/65 lat, nabycie praw emerytalnych lub rentowych, nabycie praw do świadczenia przedemerytalnego, inne.

Informacja o sytuacji na lokalnym rynku pracy oraz działaniach Powiatowego Urzędu Pracy w Piotrkowie Trybunalskim w 2009 roku

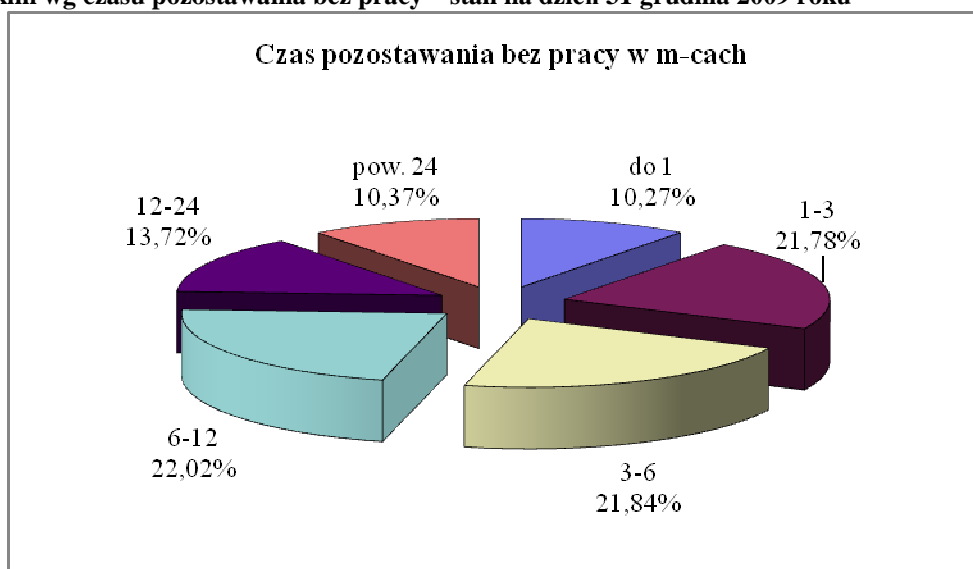
Tabela 1.19. Struktura bezrobotnych zarejestrowanych w Powiatowym Urzędzie Pracy w Piotrkowie Trybunalskim wg czasu pozostawania bez pracy – stan na dzień 31 grudnia 2008 i 2009 roku

Czas pozostawania bez pracy w miesiącach	Bezrobotni zarejestrowani (stan na dzień)				Wzrost / spadek (w %)	
	31.12.2008		31.12.2009		ogółem	kobiety
	ogółem	kobiety	ogółem	kobiety		
Ogółem	5418	3003	7148	3550	31,93	18,22
do 1	768	359	734	301	-4,43	-16,16
1-3	1504	792	1557	752	3,52	-5,05
3-6	895	487	1561	769	74,41	57,91
6-12	728	425	1574	736	116,21	73,18
12-24	499	290	981	546	96,59	88,28
pow. 24	1024	650	741	446	-27,64	-31,38

Źródło: Załącznik 1 do sprawozdania MPiPS-01 „Bezrobotni według czasu pozostawania bez pracy, wieku, poziomu wykształcenia i stażu pracy” Powiatowego Urzędu Pracy w Piotrkowie Trybunalskim wg stanu na koniec IV kwartału 2008 i 2009 roku

Na dzień 31 grudnia 2009 roku najwięcej - 22,02% - (Wykres 1.8) zarejestrowanych bezrobotnych pozostawało bez pracy od 6 do 12 miesięcy. Przed rokiem grupą dominującą byli bezrobotni od 1-3 miesięcy pozostawania bez pracy. Liczebność bezrobotnych pozostających bez zatrudnienia powyżej roku spadła o 27,64% (Tabela 1.19), co oznacza, że z rejestru wyłączono, w tym również dzięki działaniom aktywizującym, wiele osób długotrwale bezrobotnych.

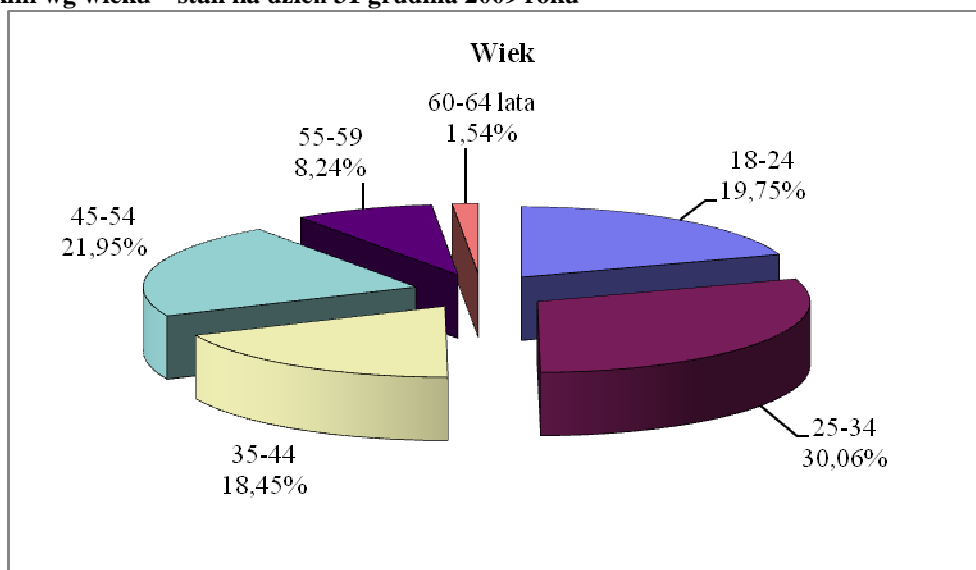
Wykres 1.8. Struktura bezrobotnych zarejestrowanych w Powiatowym Urzędzie Pracy w Piotrkowie Trybunalskim wg czasu pozostawania bez pracy – stan na dzień 31 grudnia 2009 roku



Źródło: Opracowanie własne na podstawie Załącznika 1 do sprawozdania MPiPS-01 „Bezrobotni według czasu pozostawania bez pracy, wieku, poziomu wykształcenia i stażu pracy” Powiatowego Urzędu Pracy w Piotrkowie Trybunalskim wg stanu na koniec IV kwartału 2009 roku

1.5.2. Bezrobotni według wieku

Wykres 1.9. Struktura bezrobotnych zarejestrowanych w Powiatowym Urzędzie Pracy w Piotrkowie Trybunalskim wg wieku – stan na dzień 31 grudnia 2009 roku



Źródło: Opracowanie własne na podstawie Załącznika 1 do sprawozdania MPiPS-01 „Bezrobotni według czasu pozostawania bez pracy, wieku, poziomu wykształcenia i stażu pracy” Powiatowego Urzędu Pracy w Piotrkowie Trybunalskim wg stanu na koniec IV kwartału 2009 roku

W 2009 roku nie odnotowano zmiany w strukturze bezrobotnych według wieku (Tabela 1.20). W każdej grupie wiekowej nastąpił wzrost. W grupie 18-24 lata wzrost wyniósł 48,16%. Najliczniej reprezentowany jest w dalszym ciągu przedział wiekowy 25-34 lata – 30,06% (Wykres 1.9).

Tabela 1.20. Struktura bezrobotnych zarejestrowanych w Powiatowym Urzędzie Pracy w Piotrkowie Trybunalskim wg wieku – stan na dzień 31 grudnia 2008 i 2009 roku

Wiek	Bezrobotni zarejestrowani (stan na dzień)				Wzrost / spadek (w %)	
	31.12.2008		31.12.2009			
	ogółem	kobiety	ogółem	kobiety		
Ogółem	5418	3003	7148	3550	31,93	18,22
18-24	953	581	1412	709	48,16	22,03
25-34	1599	1002	2149	1199	34,40	19,66
35-44	1004	588	1319	648	31,37	10,20
45-54	1342	719	1569	787	16,92	9,46
55-59	427	113	589	207	37,94	83,19
60-64 lata	93	0	110	0	18,28	-

Źródło: Załącznik 1 do sprawozdania MPiPS-01 „Bezrobotni według czasu pozostawania bez pracy, wieku, poziomu wykształcenia i stażu pracy” Powiatowego Urzędu Pracy w Piotrkowie Trybunalskim wg stanu na koniec IV kwartału 2008 i 2009 roku

1.5.3. Bezrobotni według poziomu wykształcenia

Analizując wskaźniki przedstawione w Tabeli 1.21, można zaobserwować, iż nastąpił procentowy wzrost w każdej grupie. Bezrobocie wśród osób z wykształceniem średnim

Informacja o sytuacji na lokalnym rynku pracy oraz działaniach Powiatowego Urzędu Pracy w Piotrkowie Trybunalskim w 2009 roku

ogólnokształcącym wzrosło o ok. 40% w stosunku do ubiegłego roku, a z wykształceniem zawodowym o 39,05%.

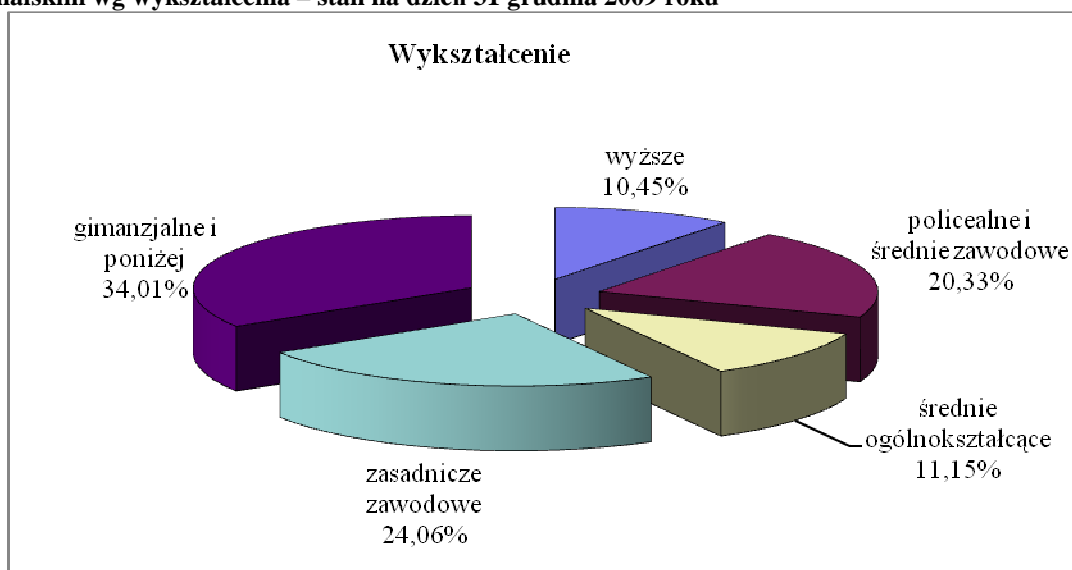
Wśród bezrobotnych zarejestrowanych w Powiatowym Urzędzie Pracy w Piotrkowie Trybunalskim, najliczniejszą grupę stanowiły osoby z wykształceniem gimnazjalnym i poniżej (34,01%), a najniższym udziałem odznaczały się osoby z wykształceniem wyższym – 10,45% (Wykres 1.10).

Tabela 1.21. Struktura bezrobotnych zarejestrowanych w Powiatowym Urzędzie Pracy w Piotrkowie Trybunalskim wg wykształcenia – stan na dzień 31 grudnia 2008 i 2009 roku

Wykształcenie	Bezrobotni zarejestrowani (stan na dzień)				Wzrost / spadek (w %)	
	31.12.2008		31.12.2009		ogółem	kobiety
	ogółem	kobiety	ogółem	kobiety		
Ogółem	5418	3003	7148	3550	31,93	18,22
wyższe	611	436	747	500	22,26	14,68
policealne i średnie zawodowe	1106	681	1453	820	31,37	20,41
średnie ogólnokształcące	566	419	797	530	40,81	26,49
zasadnicze zawodowe	1237	526	1720	640	39,05	21,67
gimnazjalne i poniżej	1898	941	2431	1060	28,08	12,65

Źródło: Załącznik 1 do sprawozdania MPiPS-01 „Bezrobotni według czasu pozostawania bez pracy, wieku, poziomu wykształcenia i stażu pracy” Powiatowego Urzędu Pracy w Piotrkowie Trybunalskim wg stanu na koniec IV kwartału 2008 i 2009 roku

Wykres 1.10. Struktura bezrobotnych zarejestrowanych w Powiatowym Urzędzie Pracy w Piotrkowie Trybunalskim wg wykształcenia – stan na dzień 31 grudnia 2009 roku



Źródło: Opracowanie własne na podstawie Załącznika 1 do sprawozdania MPiPS-01 „Bezrobotni według czasu pozostawania bez pracy, wieku, poziomu wykształcenia i stażu pracy” Powiatowego Urzędu Pracy w Piotrkowie Trybunalskim wg stanu na koniec IV kwartału 2009 roku

1.5.4. Bezrobotni według stażu pracy

We wszystkich grupach bezrobotnych, wyodrębnionych ze względu na staż pracy, odnotowano zwiększenie liczebności. Procentowo najwyższym wzrostem (53,85%), w porównaniu do roku poprzedniego, odznaczała się grupa o stażu 30 lat i więcej. Liczba kobiet w tej kategorii wzrosła o połowę.

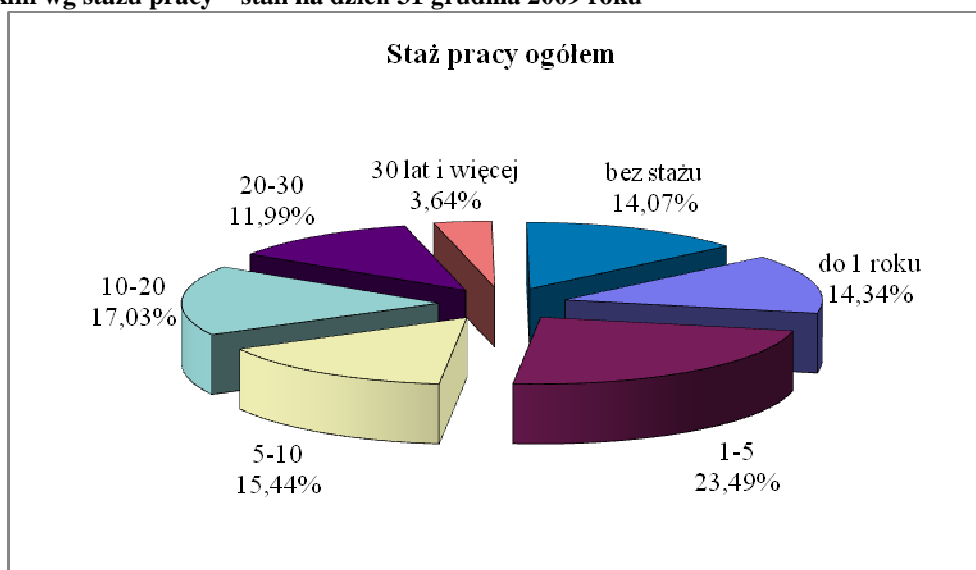
Wśród bezrobotnych zarejestrowanych w Powiatowym Urzędzie Pracy w Piotrkowie Trybunalskim, wg stanu na koniec grudnia 2009 roku, najliczniejszą grupę stanowiły osoby z przedziału stażowego 1-5 lat (23,49%) a najniższym o stażu pracy powyżej 30 lat (3,64%).

Tabela 1.22. Struktura bezrobotnych zarejestrowanych w Powiatowym Urzędzie Pracy w Piotrkowie Trybunalskim wg stażu pracy – stan na dzień 31 grudnia 2008 i 2009 roku

Staż pracy ogółem	Bezrobotni zarejestrowani (stan na dzień)				Wzrost / spadek (w %)	
	31.12.2008		31.12.2009		ogółem	kobiety
	ogółem	kobiety	ogółem	kobiety		
Ogółem	5418	3003	7148	3550	31,93	18,22
do 1 roku	804	524	1025	625	27,49	19,27
1-5	1210	616	1679	775	38,76	25,81
5-10	789	388	1104	476	39,92	22,68
10-20	950	528	1217	617	28,11	16,86
20-30	663	316	857	377	29,26	19,30
30 lat i więcej	169	50	260	75	53,85	50,00
bez stażu	833	581	1006	605	20,77	4,13

Źródło: Załącznik 1 do sprawozdania MPiPS-01 „Bezrobotni według czasu pozostawania bez pracy, wieku, poziomu wykształcenia i stażu pracy” Powiatowego Urzędu Pracy w Piotrkowie Trybunalskim wg stanu na koniec IV kwartału 2008 i 2009 roku

Wykres 1.11. Struktura bezrobotnych zarejestrowanych w Powiatowym Urzędzie Pracy w Piotrkowie Trybunalskim wg stażu pracy – stan na dzień 31 grudnia 2009 roku



Źródło: Opracowanie własne na podstawie Załącznika 1 do sprawozdania MPiPS-01 „Bezrobotni według czasu pozostawania bez pracy, wieku, poziomu wykształcenia i stażu pracy” Powiatowego Urzędu Pracy w Piotrkowie Trybunalskim wg stanu na koniec IV kwartału 2009 roku

1.6. OSOBY ZAREJESTROWANE JAKO POSZUKUJĄCE PRACY

Tabela 1.23. Osoby zarejestrowane w Powiatowym Urzędzie Pracy w Piotrkowie Trybunalskim jako poszukujący pracy wg stanu na dzień 31 grudnia 2008 i 2009 roku

Wyszczególnienie	Poszukujący pracy (stan na dzień)				Wzrost / spadek (w %)	
	31.12.2008		31.12.2009		razem	kobiety
	razem	kobiety	razem	kobiety		
Osoby zarejestrowane jako poszukujące pracy	266	121	289	125	8,65	3,31
▪ w tym niepełnosprawne	197	84	199	77	1,02	-8,33

Źródło: Sprawozdanie o rynku pracy MPiPS-01 Powiatowego Urzędu Pracy w Piotrkowie Trybunalskim za grudzień 2008 i 2009 roku

W końcu grudnia 2009 roku w Powiatowym Urzędzie Pracy w Piotrkowie Trybunalskim figurowało 289 osób zarejestrowanych jako poszukujące pracy, w tym 199 to osoby niepełnosprawne, niepozostające w zatrudnieniu.

Posiadanie, przez osoby zarejestrowane, statusu poszukującego pracy wynikało z uprawnień do: świadczeń stałych wypłacanych przez ośrodki pomocy społecznej, świadczeń ZUS, pozostawania w zatrudnieniu, posiadania gospodarstwa rolnego o powierzchni przekraczającej 2 ha przeliczeniowe.

2. AKTYWNE DZIAŁANIA URZĘDU PRACY

2.1. POŚREDNICTWO PRACY

Pośrednictwo pracy – to usługa pośrednicząca między pracodawcami, posiadającymi wolne miejsca pracy a osobami, które tej pracy poszukują. Zgodnie z zapisem ustawy o promocji zatrudnienia i instytucjach rynku pracy, pośrednictwo polega w szczególności na:

- udzielaniu pomocy bezrobotnym i poszukującym pracy w uzyskaniu odpowiedniego zatrudnienia oraz pracodawcom w pozyskaniu pracowników o poszukiwanych kwalifikacjach zawodowych;
- pozyskiwaniu ofert pracy;
- upowszechnianiu ofert pracy, w tym przez przekazywanie ofert pracy do internetowej bazy ofert pracy, udostępnianej przez ministra właściwego do spraw pracy;
- udzielaniu pracodawcom informacji o kandydatach do pracy, w związku ze zgłoszoną ofertą pracy;
- informowaniu bezrobotnych i poszukujących pracy oraz pracodawców o aktualnej sytuacji i przewidywanych zmianach na lokalnym rynku pracy;
- inicjowaniu i organizowaniu kontaktów bezrobotnych i poszukujących pracy z pracodawcami;
- współdziałaniu powiatowych urzędów pracy w zakresie wymiany informacji o możliwościach uzyskania zatrudnienia i szkolenia na terenie ich działania;
- informowaniu bezrobotnych o przysługujących im prawach i obowiązkach, a także usługach i instrumentach rynku, z których bezrobotny może korzystać, będąc klientem urzędu.

Pośrednictwo pracy, podobnie jak rejestracja w Urzędzie, jest dobrowolne. Mówi o tym ustawa. Warto zwrócić uwagę na definicję ustawową osoby bezrobotnej. Zgodnie z art. 2 ust.1 pkt 2 bezrobotny **jest to osoba zdolna i gotowa do podjęcia pracy**. Mając na uwadze powyższe przymioty osoby bezrobotnej ustawodawca zobowiązuje urzędy pracy do aktywizacji osób bezrobotnych, zgodnie ze standardami, jakie zostały określone w aktach wykonawczych do ustawy o promocji zatrudnienia i instytucjach rynku pracy. Dodatkowo ustawodawca zobowiązał urzędy pracy, aby każdą osobę bezrobotną, która jest w ewidencji urzędu pracy min.180 dni objąć tzw. indywidualnym planem działania, czyli skondensowaną usługą, zawierającą zarówno usługi pośrednictwa pracy, jak i doradcy zawodowego i specjalisty ds. rozwoju zawodowego, po to aby we współpracy z osobą bezrobotną lub poszukującą pracy wskazać drogę, która powinna doprowadzić go do powrotu na rynek pracy.

Informacja o sytuacji na lokalnym rynku pracy oraz działaniach Powiatowego Urzędu Pracy w Piotrkowie Trybunalskim w 2009 roku

Są to niewątpliwie pozytywne zmiany, których celem jest zapobieganie trwałej dezaktywizacji osób bezrobotnych, przebywających wiele lat w rejestrach urzędu.

Zgodnie ze ścieżką ustaloną w Urzędzie, proces aktywizacji osób bezrobotnych zaczyna się na stanowisku pośrednika.

Standard pośrednictwa pracy, realizowany przez pośrednika pracy, obejmuje ponadto postępowanie przy:

- przyjmowaniu ofert pracy,
- upowszechnianiu i realizacji ofert pracy, zawierających dane umożliwiające identyfikację pracodawcy,
- upowszechnianiu i realizacji ofert pracy, niezawierających danych umożliwiających identyfikację pracodawcy,
- podejmowaniu kontaktu z nowymi pracodawcami,
- utrzymywaniu kontaktu z dotychczas współpracującymi pracodawcami,
- przedstawianiu bezrobotnym i poszukującym pracy propozycji odpowiedniego zatrudnienia lub innej pracy zarobkowej,
- przedstawianiu bezrobotnym i poszukującym pracy możliwości innej pomocy w przypadku braku propozycji odpowiedniego zatrudnienia lub innej pracy zarobkowej,
- utrzymywaniu kontaktów z bezrobotnymi i poszukującymi pracy.

Pracodawca składając ofertę pracy, może dokonać wyboru formy realizacji oferty:

- oferta „zamknięta”
- oferta „otwarta”
- giełda pracy.

Informacje o wolnych miejscach pracy umieszczane są na tablicach urzędu, na stronie internetowej urzędu oraz emitowane są na dwóch ekranach, umieszczonych w najbardziej uczęszczanych miejscach urzędu na parterze budynku – tj. w sąsiedztwie Referatu Informacji, Rejestracji, Ewidencji i Świadczeń oraz Referatu Pośrednictwa Pracy.

Oferty pracy mogą również przeglądać bezrobotni w gminach, zlokalizowanych na terenie działania naszego urzędu, poprzez zainstalowane tam INFOKIOSKI.

Pośrednicy starają się realizować oferty w możliwie krótkim terminie, kierując do pracodawców osoby bezrobotne z odpowiednimi kwalifikacjami.

Jednym ze wskaźników, ilustrujących sytuację na lokalnym rynku pracy, jest liczba ofert pracy zgłaszanych do urzędu. W okresie 12 m-cy 2009 roku urząd pozyskał 3.831 ofert pracy i stażu.

Informacja o sytuacji na lokalnym rynku pracy oraz działaniach Powiatowego Urzędu Pracy w Piotrkowie Trybunalskim w 2009 roku

Pośrednicy prowadzili dobór i kierowali bezrobotnych na wolne miejsca pracy i stażu. Spośród wszystkich zgłoszonych ofert pracy 42% stanowiły miejsca stażu. Jest to instrument rynku pracy, z którego chętnie korzystają zarówno pracodawcy jak i bezrobotni.

Dla pracodawców jest to „bezkosztowa forma zatrudnienia” bezrobotnego, najczęściej kierowana do osób młodych.

Łącznie, na wszystkie zgłoszone oferty, pośrednicy skierowali 4.421 osób bezrobotnych i poszukujących pracy, z których:

- 2.278 pozyskało zatrudnienie,
- 203 osoby odmówiły przyjęcia propozycji pracy, a 305 osób nie rozliczyło skierowania we wskazanych terminach, co poskutkowało pozbawieniem 508 osób statusu bezrobotnego na okres odpowiednio 90 lub 120 dni.

Najczęściej bezrobotni odmawiali przyjęcia propozycji pracy z powodu niedogodnego dojazdu do miejsca pracy, braku zainteresowania pracą, niskiego wynagrodzenia (zdecydowana większość bezrobotnych jest skłonna świadczyć pracę przy zarobkach netto powyżej 1.500 zł do 2.500 zł).

Osiągnięto 51-procentowy (2278/4421) wskaźnik skuteczności wydanych skierowań.

Pracodawcy zgłaszający wolne miejsca pracy oczekują od kandydatów przede wszystkim wysokich kwalifikacji (często w różnych specjalnościach lub zawodach) i doświadczenia zawodowego. Najczęściej zainteresowani są osobami dyspozycyjnymi, o dużej motywacji do pracy, proponując jednocześnie niskie wynagrodzenie i nie stwarzając warunków do dalszego rozwoju zawodowego ani perspektyw dłuższego zatrudnienia.

Bezrobotni i poszukujący pracy zainteresowani podjęciem pracy, oczekują natomiast od pracodawców wynagrodzenia odpowiedniego do nakładu wykonywanej pracy, uczciwego traktowania i możliwości awansu zawodowego.

Te właśnie rozbieżne oczekiwania pracodawców i osób bezrobotnych/poszukujących pracy są głównym czynnikiem powodującym trudności bardziej efektywnego kojarzenia ofert pracy z osobami poszukującymi zatrudnienia.

Brak właściwego przygotowania zawodowego staje się również istotną determinantą – z jednej strony – niemożliwości podjęcia zatrudnienia przez bezrobotnych i poszukujących pracy, a z drugiej – trudności pracodawców ze znalezieniem odpowiednich kandydatów do pracy. Potwierdzeniem tego jest wysoki udział osób o najniższych kwalifikacjach tj. wyksz. gimnazjalne i niższe, zas. zawodowe i średnie ogólnokształcące. Jest to grupa 4.948 osób, która stanowi 69,2% ogółu zarejestrowanych. Aktywizacja tej grupy osób na trudnym rynku pracy jest praktycznie niemożliwa.

Informacja o sytuacji na lokalnym rynku pracy oraz działaniach Powiatowego Urzędu Pracy w Piotrkowie Trybunalskim w 2009 roku

Kształtowanie się podaży i popytu na pracę jest uzależnione w dużej mierze od sytuacji gospodarczej, koniunktury rynku, motywacji do pracy osób bezrobotnych i poszukujących pracy (przede wszystkim motywowanie przez wynagrodzenie).

Wskazane wyżej negatywne tendencje rynku pracy, proponowane niskie wynagrodzenie, duża rotacja w zatrudnianiu pracowników, mają wpływ na ilość i jakość zgłaszanych ofert.

Niezależnie od jakości zgłaszanych ofert i chęci bezrobotnych do podjęcia pracy, pośrednicy realizowali oferty wykorzystując różne formy i metody działania, m.in.: umieszczanie wszystkich ofert pracy na tablicy ogłoszeń urzędu, na stronie internetowej, w internetowej bazie ofert pracy, bezpośrednie informowanie klientów urzędu o wolnych miejscach pracy w dniu wizyty oraz wezwania osób bezrobotnych (telefonicznie lub drogą pocztową).

Bezrobotni i poszukujący pracy korzystają również z informacji o ofertach pracy za granicą, zgłaszanych przez agencje zatrudnienia lub umieszczonych w sieci EURES. Umożliwia to stanowisko pośrednika pracy, realizującego zadania EURES – europejskich służb zatrudnienia oraz stanowisko internetowe, zainstalowane w pośrednictwie pracy.

Wśród 3831 ofert pracy i stażu, jakimi urząd dysponował w 2009 roku dominowały oferty z zakładów pracy funkcjonujących w sektorze handlu, usług i administracji – 55% ogółu zgłoszonych ofert.

Najwięcej ofert w tej grupie skierowanych było do pracowników biurowych (813 miejsc) i sprzedawców (417 miejsc pracy). Były to w większości miejsca stażu.

Poza wymienionymi wyżej stanowiskami odnotowano 352 miejsca pracy dla robotników gospodarczych, którzy zatrudniani byli na miejscach pracy tworzonych głównie przez samorządy gminne w ramach prac interwencyjnych i robót publicznych.

Udziałem 30-procentowym odznaczały się miejsca pracy pozyskane z zakładów produkcyjnych różnych branż, które zgłaszały potrzeby zatrudnieniowe w zawodach: zrywacz pieczarek, pakowacz pieczarek, pracownik magazynowy, pracownik fizyczny.

Pozyskano 171 ofert pracy z zakładów działających w branży budowlanej na stanowiska: murarz, robotnik budowlany, stolarz i inne.

Pracodawcy z branży przemysłu lekkiego zgłosili zapotrzebowanie na 149 pracowników, głównie na stanowisko: szwaczki.

W okresie 12 m-cy 2009 r. zorganizowano 18 giełd pracy dla pracodawców zainteresowanych zatrudnieniem większej liczby pracowników. Dobór prowadzono na stanowiska: zrywacz pieczarek, kucharz kuchni chińskiej, pracownik ochrony, magazynier, kasjer-sprzedawca. Forma ta stwarza pracodawcy możliwość doboru kandydatów w stosunkowo krótkim czasie.

Informacja o sytuacji na lokalnym rynku pracy oraz działaniach Powiatowego Urzędu Pracy w Piotrkowie Trybunalskim w 2009 roku

Wykaz zgłoszonych ofert pracy wg zawodów i stanowisk, przedstawia poniższa tabela:

Tabela.1. Wykaz pozyskanych ofert pracy wg zawodów i stanowisk w okresie 12 m-cy 2009 roku

Zawód / stanowisko	styczeń	luty	marzec	kwiecień	maj	czerwiec	lipiec	sierpień	wrzesień	październik	listopad	grudzień	12 m-cy
przemysł lekki													
krojczy/pomoc krojczego	0	0	0	1	0	0	0	0	0	0	0	0	1
szwaczka	4	13	32	3	22	3	16	5	2	6	5	2	113
hafciarka	0	0	0	0	1	0	0	0	0	0	0	0	1
pomoc szwaczki	3	0	1	0	0	0	0	0	0	2	0	0	6
pakowacz	0	0	3	0	0	0	2	0	0	0	0	0	5
pracownik szwalni	0	0	0	0	1	0	0	0	0	0	0	0	1
brakarka	0	0	0	0	1	0	0	0	0	0	0	0	1
dziewiarz	0	1	3	0	0	0	0	2	1		2	1	10
prasowaczka	1	1	1	1	0	0	0	1	0	2	0	0	7
brygadysta	0	0	0	0	1	0	0	0	0	0	0	0	1
kontroler jakości	1	0	0	0	1	0	0	0	0	1	0	0	3
Razem	9	15	40	5	27	3	18	8	3	11	7	3	149
handel i usługi													
sprzedawca	48	21	36	34	37	32	43	22	32	68	34	10	417
referent / pracownik biurowy	112	112	80	77	47	78	39	60	45	132	29	2	813
handlowiec, przedstawiciel handlowy	4	0	1	2	0	2	3	3	3	1	1	0	20
główny księgowy, księgowy	1	1	0	0	0	0	1	1	0	2	2	1	9
kelner	1	1	1	6	3	3	3	4	2	0	2		26
pracownik administracji	5	0	0	0	0	0	1	2	0	4	3	2	17
barmanka	0	0	2	0	1	0	1	0	1	0	0	1	6
magazynier	10	0	1	0	1	2	4	2	5	12	3	3	43
dozorca - portier	1	0	1	4	0	3	0	1	1	4	4	3	22
fryzjer	6	6	3	4	2	2	4	3	3	6	5	0	44
piekarz	2	3	2	1	2	3	2	1	4	2	2	0	24
sprzątaczk	3	4	10	2	0	2	3		1	2	3	0	30
specjalista kuchni chińskiej	0	0	0	0	0	0	0	0	40	0	20	0	60
kucharz kuchni arabskiej	0	0	0	0	0	0	0	0	0	0	0	1	1
kucharz	2	2	3	2	3	2	2	6	8	4	2	2	38
recepcjonista	2	0	2	0	0	0	2	0	3	0	0	0	9
fakturzystka	0	0	0	1	0	0	0	0	1	3	0	0	5
prawnik	0	0	0	1	0	1	0	0	0	0	1	0	3
robotnik pomocniczy	3	3	3	1	0	0	5	5	0	2	0	0	22
kasjer walutowy	0	1	0	1	0	4	0	0	0	0	0	0	6
kasjer-sprzedawca	0	1	2	1	2	3	0	0	32	3	5	0	49
robotnik gospodarczy	30	7	72	91	12	5	44	47	13	17	12	2	352
barman	0	0	0	1	0	0	1	0	1	1	0	0	4
kosmetyczka	2	4	1	4	1	1	0	4	5	3	2	0	27
pracownik I stopnia	6	3	3	2	3	4	3	1	1	1	0	1	28
pracownik II stopnia	2	1	0	0	0	0	1	0	0	0	0	0	4
cukiernik	1	1	3	1	1	0	2	1	2	0	0	1	13
pomoc kuchenna	5	5	1	8	3	2	2	2	7	0	4	0	39
pracownik hurtowni	0	0	0	0	1	1	0	0	0	0	0	0	2

Informacja o sytuacji na lokalnym rynku pracy oraz działaniach Powiatowego Urzędu
Pracy w Piotrkowie Trybunalskim w 2009 roku

Razem	246	176	227	244	119	150	166	165	210	267	134	29	2133
oświata, kultura													
nauczyciel jęz. obcego	0	0	1	1	0	0	0	0	0	1	0	0	3
nauczyciel praktycznej nauki zawodu	0	0	2	0	4	0	0	0	0	0	0	0	6
nauczyciel przedszkola	0	1	0	0	0	0	0	0	2	2	2	1	8
nauczyciel bibliotekarz	0	0	0	1	1	0	0	4	1	2	1	0	10
nauczyciel plastyki	0	0	0	0	1	0	0	0	0			0	1
pomoc nauczyciela	0	0	4	0	0	0	0	0	0	7	2	0	13
nauczyciel informatyki	0	0	0	0	0	0	0	0	1	0	0	0	1
nauczyciel oligofrenopedaogo	0	0	0	0	0	0	1	1	0	0	0	0	2
nauczyciel przysposobienia obronnego	0	0	0	0	0	0	0	1	1	1	0	0	3
nauczyciel przedmiotów zawodowych	0	0	0	0	0	0	0	10	0	0	0	1	11
nauczyciel matematyki	0	0	0	0	0	0	1	1	0	0	0	0	2
nauczyciel logopeda	0	0	0	0	0	0	1	0	1	0	0	0	2
nauczyciel fizyki	0	0	0	0	0	0	1	0	2	0	0	0	3
wychowawca świetlicy środowiskowej	0	0	0	0	2	0	0	0	0	2	2	0	6
nauczyciel przyrody	0	0	0	0	0	0	0	0	0	1	0	0	1
nauczyciel geografii	0	0	0	0	0	0	0	0	0	1	0	0	1
Razem	0	1	7	2	8	0	4	17	8	17	7	2	73
budownictwo													
robotnik budowlany	0	0	3	8	1	2	3	9	6	2	1	0	35
robotnik drogowy	0	0	0	0	0	0	0	0	2	0	0	0	2
murarz	2	0	6	5	0	4	1	2	1	1	2	0	24
tynkarz	0	0	2	0	1	0	0	0	0	1	3	0	7
malarz	0	0	0	0	1	0	1	1	0	0	0	0	3
glazurnik	0	0	2	0	1	0	0	0	2	0	0	0	5
stolarz meblowy	1	3	3	1	2	3	4	1	1	0	3	3	25
stolarz - cieśla	0	0	0	0	0	4	0	0	0	0	0	0	4
dekarz	0	0	6	0	0	0	1	0	2	2	0	0	11
stolarz budowlany	0	2	0	3	0	2	6	6	3	0	0	0	22
betoniarz/zbrojarz	0	0	0	3	0	0	0	0	0	0	2	0	5
brukarz	0	0	0	1	1	0	0	4	1	1	0	0	8
laborant	0	0	0	3	1	0	0	2	0	0	1	1	8
operator maszyn stolarskich	0	0	1	0	0	0	0	0	0	11	0	0	12
Razem	3	5	23	24	8	15	16	25	18	18	12	4	171
transport													
kierowca kat. „D”	0	1	0	1	2	0	0	0	0	2	2	0	8
operator koparko-ładowarki	1	0	0	0	2	0	2	0	2	0	0	0	7
obsługa wózka widłowego	4	1	0	1	0	0	2	0	1	1	50	4	64
kierowca „B”	1	2	0	0	1	1	4	1	0	0	1	0	11
kierowca C, E	3	5	5	5	3	0	2	3	4	2	7	4	43
Razem	9	9	5	7	8	1	10	4	7	5	60	8	133
pozostałe zawody													

Informacja o sytuacji na lokalnym rynku pracy oraz działaniach Powiatowego Urzędu Pracy w Piotrkowie Trybunalskim w 2009 roku

lakiernik / blacharz samochodowy	3	1	0	0	0	0	0	1	0	1	1	0	7
mechanik samochodowy	1	0	4	5	5	2	5	5	2	4	4	1	38
diagnosta samochodowy	0	0	0	0	0	0	0	0	0	0	0	1	1
spawacz	0	0	1	1	0	0	0	2	4	0	0	0	8
konserwator	2	0	0	0	2	0	0	0	0	0	0	0	4
hydraulik	0	1	1	1	0	0	1	0	0	0	2	1	7
ślusarz	0	1	1	0	2	0	2	3	1	2	0	0	12
opiekun	2	1	6	8	0	1	2	0	0	3	1	0	24
pokojuowa	7	2	1	4	3	7	0	1	0	1	4	0	30
ubojczy - rozbieracz mięsa	0	0	0	0	3	0	1	0	0	0	0	0	4
technik fizjoterapii	1	8	0	2	0	2	0	0	0	1	3	0	17
elektryk	1	1	0	0	1	0	0	1	0	7	3	0	14
palacz	1	0	0	0	0	0	0	0	0	7	2	0	10
operator maszyn	2	0	2	0	0	2	2	5	2	9	8	1	33
geodeta	1	1	2	0	0	1	5	0	0	0	2	0	12
terapeuta zajęciowy	0	0	0	3	0	0	0	0	1	0	1	0	5
asystent lekarza weterynarii	0	0	0	1	0	1	1	0	0	2	0	0	5
sprzedawca samochodów	1	0	0	0	0	0	1	0	0	0	0	0	2
instruktor nauki jazdy	0	0	0	1	1	0	5	0	0	1	0	0	8
zaopatrzeniowiec	0	0	0	0	1	1	0	0	0	0	0	0	2
frezer	0	0	0	2	0	0	0	0	0	0	0	0	2
technolog	0	0	0	1	0	1	0	0	0	0	0	0	2
wulkanizator	0	0	1	0	0	0	0	0	0	0	0	0	1
pakowacz	0	2	0	0	0	0	0	2	0	0	1	0	5
recepcjonistka	5	3	1	5	1	0	2	0	3	8	0	0	28
doradca serwisowy	2	0	1	0	0	0	2	0	0	0	0	0	5
elektronik-serwisant	1	0	1	2	0	0	0	0	1	2	0	0	7
pracownik produkcji	22	3	10	0	0	3	4	4	10	0	0	0	56
pracownik myjni samochodowej	2	0	0	0	0	0	0	0	0	0	0	0	2
pracownik działu budowlanego	1	0	0	0	0	0	0	0	0	0	0	0	1
pracownik segregacji surowców wtórnych	0	1	0	0	0	0	0	0	0	0	0	0	1
grafik komputerowy	0	0	0	0	2	0	0	1	2	0	0	0	5
spedytor	0	0	2	0	0	0	0	0	0	0	0	0	2
pomoc dentystyczna	1	0	1	0	0	0	0	1	0	0	1	0	4
tokarz	0	1	0	0	1	0	0	0	0	3	0	0	5
technik farmacji	0	1	0	2	0	0	0	0	0	5	3	0	11
pracownik fizyczny	2	1	1	21	8	22	7	2	3	10	16	6	99
asystent optyka	0	0	0	0	0	0	0	0	0	0	1	0	1
konsultant ds. szkoleń	0	2	0	0	0	0	0	2	0	0	0	0	4
operator maszyn pralniczych	0	0	0	0	0	1	0	0	0	2	0	0	3
pilarz	0	0	2	0	0	0	0	0	0	0	1	0	3
dziennikarz	0	0	0	0	0	0	0	0	0	1	2	0	3
asystent kierownika budowy	0	0	0	0	0	0	1	0	0	0	0	0	1
grafik-projektant	0	0	2	0	0	0	0	0	0	0	0	0	2
pracownik	6	4	5	2	3	4	2	2	2	56	2	0	88

Informacja o sytuacji na lokalnym rynku pracy oraz działaniach Powiatowego Urzędu Pracy w Piotrkowie Trybunalskim w 2009 roku

magazynowy													
pracownik techniczny w dziale reklamy	1	0	4	0	0	0	0	0	0	0	1	0	6
pracownik działu obsługi klienta	1	0	2	4	1	3	0	6	0	13	5	0	35
doradca zawodowy	0	0	1	0	0	1	0	0	0	0	0	0	2
aplikant bankowy	0	0	3	1	3	1	0	0	0	3	0	0	11
telemarketer	0	0	10	0	0	0	0	0	0	0	1	0	11
pielęgniarka	2	2	0	2	1	0	1	0	0	5	0	0	13
inż. mechanik	1	0	0	0	0	0	0	0	0	0	0	0	1
sekretarka	6	0	1	3	2	1	3	0	4	9	6	1	36
telemonter	2	0	0	0	0	0	0	0	0	0	0	0	2
pracownik laboratorium	1	4	0	0	0	0	0	0	0	1	0	0	6
kosztorysant	0	0	0	0	0	0	1	0	0	0	0	0	1
masażysta	1	2	2	1	0	0	0	3	0	0	1	0	10
specjalista ds. marketingu i handlu	1	0	0	5	0	1	1	0	0	8	8	0	24
szlifierz granitu	0	0	0	0	0	1	0	0	0	0	0	0	1
mgr rehabilitacji (fizjoterapeuta)	0	0	0	0	1	0	0	0	1	3	0	0	5
pracownik do segregacji odpadów	0	0	0	0	2	1	0	0	0	0	0	0	3
dyrektor	0	0	0	0	0	0	1	0	0	0	0	0	1
informatyk	0	1	1	2	0	2	0	1	2	0	1	1	11
zrywacz pieczarek	0	0	0	0	0	0	60	0	40	102	100	0	302
masarz	0	2	2	1	0	0	2	0	0	0	0	0	7
pakowacz pieczarek	0	0	0	0	0	0	0	0	0	0	100	0	100
Razem	80	45	71	80	43	59	112	42	78	269	281	12	1172
Ogółem	347	251	373	362	213	228	326	261	324	587	501	58	3831

Źródło: opracowanie własne

Podsumowując, należy stwierdzić, że w ogólnej liczbie ofert wzrasta udział miejsc pracy tworzonych przy udziale środków Funduszu Pracy i Europejskiego Funduszu Społecznego (staże, prace interwencyjne).

Cechą wszystkich miejsc pracy zgłaszanych do urzędu jest fachowość, doświadczenie zawodowe, wykształcenie kierunkowe.

Trudności w realizacji ofert wynikają przede wszystkim z jakości zgłaszanych wolnych stanowisk pracy (propozycje pracodawców są nieatrakcyjne finansowo w odczuciu osób szukających zatrudnienia), jak również motywacji osób bezrobotnych i poszukujących pracy do podjęcia zatrudnienia, braku umiejętności poruszania się po rynku pracy.

Przy trudnym rynku pracy, rosnącym bezrobociu i małej ilości ofert pracy, niepokój mogą budzić próby, wypełniania nielicznych miejsc pracy, poprzez zatrudnianie na nich cudzoziemców. Jest to tym bardziej niezrozumiałe, że proponowane przez pracodawców stanowiska są licznie reprezentowane przez bezrobotnych zarejestrowanych w urzędzie. Dot. to takich stanowisk jak: kucharz kuchni chińskiej, zrywacz pieczarek, pracownik niewykwalifikowany, pracownik magazynowy. Stanowisko urzędu w tej kwestii zostało zawarte

Informacja o sytuacji na lokalnym rynku pracy oraz działaniach Powiatowego Urzędu Pracy w Piotrkowie Trybunalskim w 2009 roku

w informacji starosty na temat możliwości zaspokojenia potrzeb kadrowych podmiotu powierzającego wykonanie pracy cudzoziemcowi w oparciu o rejestry bezrobotnych i poszukujących pracy, w której wykazaliśmy możliwość, wypełnienia proponowanych miejsc pracy przez naszych bezrobotnych.

Po trwającym kilka ostatnich lat okresie systematycznego spadku bezrobocia, przyszedł czas niekorzystnych zmian w rozwoju gospodarki światowej.

Negatywne skutki zahamowania rozwoju gospodarczego kraju wpłynęły również na pogorszenie się sytuacji na rynku pracy miasta Piotrkowa Trybunalskiego i powiatu piotrkowskiego. Trudna sytuacja na piotrkowskim rynku pracy, spowodowana została przez liczne zwolnienia grupowe w zakładach pracy zlokalizowanych na terenie miasta Piotrkowa Trybunalskiego („PIOMA” S.A., „PIOMA INDUSTRY” Sp. z o.o., „PIOMA ODLEWNIA” Sp. z o.o., Zakłady Sprzętu Mechanicznego „PZL –ZSM” S.A.) i powiatu piotrkowskiego („FORMAPLAN POLSKA” Sp. z o.o. - Wolbórz).

Poniższa tabela ilustruje informacje dot. zgłoszonych zwolnień grupowych

Tabela.2. Zgłoszone zwolnienia grupowe

Miesiąc	Nazwa zakładu pracy	Liczba osób zgłoszonych do zwolnienia	Liczba osób które otrzymały wypowiedzenia	Planowany termin dokonania zwolnień	Przyczyny dokonania zwolnień
styczeń 2009 r.	Przedsiębiorstwo Wielobranżowe „EDAN” Piotrków Tryb. ul. Sulejowska 45 ZREALIZOWANE	27	styczeń 27	styczeń 2009 r.	likwidacja zakładu
	„PIOMA INDUSTRY” Sp. z o. o. Piotrków Tryb. ul. Dmowskiego 38 b ZAKOŃCZONE	300 w m-cu października 2009r. inf. o zakończeniu zwolnień grupowych- 246 miejsc anulowano	luty 24 marzec 13 kwiecień 2 maj 6 lipiec 3 sierpień 8 wrzesień 6	do 30 września 2009 r.	redukcja zatrudnienia
	„FORMAPLAN POLSKA” Sp. z o.o. Wolbórz ul. Kitowicza 28 ZREALIZOWANE	57 w m-cu czerwcu inf. o odstąpieniu od zwolnień – 21 miejsc anulowano	luty 36 lipiec 2	czerwiec 2009 r.	redukcja zatrudnienia
luty 2009r.	„PIOMA S.A.” Piotrków Tryb. ul. Dmowskiego 38 ZAKOŃCZONE	140 w m-cu października 2009r. inf. o zakończeniu zwolnień grupowych- 14 miejsc anulowano	marzec 78 kwiecień 17 maj 4 czerwiec 5 lipiec 4 wrzesień 18	do końca III kwartału 2009 r.	redukcja zatrudnienia
marzec 2009 r.	PIOMA ODLEWNIA.” Sp. z o. o. Piotrków Tryb. ul. Dmowskiego 38 ZAKOŃCZONE	82 w m-cu października 2009r. inf. o zakończeniu zwolnień grupowych- 82 miejsca anulowano	-	do końca III kwartału 2009 r.	redukcja zatrudnienia

Informacja o sytuacji na lokalnym rynku pracy oraz działaniach Powiatowego Urzędu Pracy w Piotrkowie Trybunalskim w 2009 roku

	POCZTA POLSKA Dział Rejonowy w Piotrkowie Tryb. ul. Słowackiego 17 ZREALIZOWANE	9 w m-cu czerwcu inf. o odstąpieniu od zwolnień – 6 miejsc anulowano	czerwiec 3	do końca lipca 2009 r.	redukcja zatrudnienia
	BANK BPH S.A. ul. Towarowa 25a Warszawa Oddział w Piotrkowie Tryb. ul. Młynarska 2 ZREALIZOWANE	3	kwiecień 2	do końca listopada 2009 r.	redukcja zatrudnienia
	POLSKIE LINIE LOTNICZE „LOT” S.A. ul. 17 Stycznia 39 00-906 Warszawa ZREALIZOWANE	brak informacji o ilości osób zwalnianych z terenu działania PUP Piotrków Tryb.	-	13.03.2009- 12.04.2009 r.	redukcja zatrudnienia
	Santander Consumer Bank S.A. Wrocław ul. Plac Solny 16 oddział: Piotrków Tryb. ul. Słowackiego 60 ZREALIZOWANE	4	-	01.05.2009- 31.07.2009 r.	restrukturyzacja Banku
	Zakłady Sprzętu Mechanicznego „PZL-ZSM” S.A. ul. Dmowskiego 22/24 97-300 Piotrków Trybunalski	100	maj 35 listopad 30	do 31.12.2009 r.	reorganizacja zakładu
kwiecień 2009 r.	POLBITA Sp. z o. o ul. Jana Kazimierza 57 01-267 W-wa	wypowiedzenia zmieniające umów o pracę	-	do 30.08.2009 r.	nowy system premiowania i awansu
lipiec 2009 r.	PKP CARGO S.A. Centralny Zakład Spółki ul. J.G Blocha 15 92-405 Łódź	20	lipiec 20	do 31.03.2010 r.	restrukturyzacja zatrudnienia
sierpień 2009 r.	„FORMAPLAN POLSKA” Sp. z o.o. Wolbórz ul. Kitowicza 28 zwolnienia wstrzymane	66	-	do 30.09.2009 r.	redukcja zatrudnienia
wrzesień 2009 r.	RUCH S.A. ul. Wronia 23 00-958 W-wa oddz. w Piotrkowie Tryb.	7 w m-cu grudniu 2009r. inf. o zakończeniu zwolnień grupowych- 1 miejsce anulowano	październik 6	31.12.2009 r.	redukcja zatrudnienia
	POCZTA POLSKA Dział Rejonowy w Piotrkowie Tryb. ul. Słowackiego 17	17 osób otrzyma wypowiedzenia zmieniające umów o pracę	-	31.12.2009 r.	redukcja zatrudnienia
grudzień 2009r.	Stado Ogierów w Bogusławicach Sp. z o.o. Bogusławie 58 97-320 Wolbórz	9		do 28.02.2010	redukcja zatrudnienia

Źródło: opracowanie własne

W związku z powyższym, w urzędzie pracy odbyły się spotkania informacyjne ze zwalnianymi pracownikami, które miały na celu przekazanie kompleksowych informacji

o warunkach rejestracji w statusie osoby bezrobotnej, o prawach i obowiązkach osoby zarejestrowanej oraz o formach pomocy, z jakich mogą korzystać osoby bezrobotne, w tym z wykorzystaniem środków publicznych - Funduszu Pracy i EFS („PIOMA S.A., „PIOMA INDUSTRY” Sp. z o.o., „PIOMA ODLEWNIA” Sp. z o.o.).

Należy zauważyć, że możliwość pomocy w pozyskaniu zatrudnienia zwalnianym pracownikom, uzależniona jest nie tylko od działań urzędu pracy, ale również od aktualnej sytuacji na lokalnym rynku pracy, a w szczególności od potrzeb zatrudnieniowych lokalnych pracodawców.

Niestety rynek nasz nie zapewnia przyrostu nowych miejsc pracy, w takiej ilości, jakiej oczekują nie tylko bezrobotni ale i służby zatrudnienia naszego miasta i powiatu.

2.2. REALIZACJA ZADAŃ W ZAKRESIE AKTYWNYCH FORM PRZECIWDZIAŁANIA BEZROBOCIU

Powiatowy Urząd Pracy w Piotrkowie Trybunalskim w 2009 roku wydatkował kwotę **17.291,802 tys. zł.** na realizację zadań w zakresie aktywnych form przeciwdziałania bezrobociu.

Urząd w ramach przyznanych środków na aktywizację zawodową osób bezrobotnych, realizował następujące programy rynku pracy:

1. Program podstawowy – finansowany z Funduszu Pracy w ramach limitu algorytmowego.

Na dzień 31.12.2009 roku wydatki środków finansowych FP, w tym zakresie wyniosły **5.920,6 tys. zł.** Programem zostało objętych **2.318** uczestników, w formach wymienionych poniżej:

- prace interwencyjne - 380 osób,
- prace społecznie użyteczne - 6 osób,
- staż zawodowy - 1.235 osób,
- przygotowanie zawodowe - 210 osób,
- dotacje na rozpoczęcie działalności gospodarczej - 20 osób,
- wyposażono lub doposażono 32 stanowiska pracy – aktywizacją objęto 104 osoby (uwzględniając rotację pracowników, w związku z umowami zawartymi w latach poprzednich),
- szkolenia zawodowe – 240 osób,
- studia podyplomowe – 33 osoby
- roboty publiczne – 90 osób.

2. Projekt „Czas dla Aktywnych” – współfinansowany ze środków Unii Europejskiej w ramach Europejskiego Funduszu Społecznego - Poddziałanie 6.1.3 Program

Informacja o sytuacji na lokalnym rynku pracy oraz działaniach Powiatowego Urzędu Pracy w Piotrkowie Trybunalskim w 2009 roku

Operacyjny Kapitał Ludzki. Niniejszy projekt w 2009 roku, realizowany był na podstawie aneksu do umowy o dofinansowanie zawartej w dniu 21.05.2008r. z jednostką wdrażającą – Wojewódzkim Urzędem Pracy w Łodzi (realizacja projektu obejmuje lata 2008 – 2013).

W 2009 roku PUP wydatkował kwotę **6.600,7 tys. zł.**, projektem objęto **983 osoby**, w następujących formach:

- staż zawodowy - 396 osób,
- dotacje na rozpoczęcie działalności gospodarczej - 244 osoby,
- szkolenia zawodowe – 343 osoby.

3. W 2009 roku Powiatowy Urząd Pracy w Piotrkowie Trybunalskim realizował programy finansowane z środków Funduszu Pracy pochodzących z rezerwy Ministra Pracy i Polityki Społecznej:

- program zwiększający aktywność zawodową osób w wieku do 30 lat „**Aktywni do 30-tki**”;
- program zwiększający aktywność zawodową osób w wieku 45/50 Plus „**45/50+**”;
- programy związane z rozwojem małej i średniej przedsiębiorczości „**Wsparcie MŚP**”,
- programy związane z aktywizacją zawodową bezrobotnych na terenach, których miały miejsce klęski żywiołowe oraz inne nieprzewidywalne zdarzenia „**Pomoc dla mieszkańców gminy Gorzkowice**”.

Łącznie w ramach wyżej wymienionych programów aktywizacją objęto **917 osób** bezrobotnych, wydatki wyniosły **4.770,5 tys. zł.** Aktywizację zawodową realizowano poprzez:

- prace interwencyjne – uczestniczyło 78 osób,
- staże zawodowe - 582 osoby,
- dotacje na rozpoczęcie działalności gospodarczej – 89 osób,
- wyposażenie lub doposażenie stanowiska pracy – 108 osób,
- roboty publiczne - 25 osób,
- szkolenia – 35 osób.

W ramach wszystkich programów realizowanych w Powiatowym Urzędzie Pracy w Piotrkowie Trybunalskim w 2009 roku łącznie wsparciem objęto **4.218 osób**, w następujących formach:

- prace interwencyjne – 458 osób,
- prace społecznie – użyteczne – 6 osób,
- staż zawodowy – 2.213 osób,
- przygotowanie zawodowe – 210 osób,

Informacja o sytuacji na lokalnym rynku pracy oraz działaniach Powiatowego Urzędu Pracy w Piotrkowie Trybunalskim w 2009 roku

- dotacje na rozpoczęcie działalności gospodarczej – 353 osoby,
- wyposażenie lub doposażenie stanowiska pracy – 212 osób,
- szkolenia zawodowe – 618 osób,
- studia podyplomowe – 33 osoby,
- roboty publiczne – 115 osób.

Od września 2009 r. Urząd rozpoczął realizację projektu, współfinansowanego ze środków Europejskiego Funduszu Społecznego, w ramach Działania 6.2 Programu Operacyjnego Kapitał Ludzki, pod nazwą „Dobry pomysł – duży sukces”.

Pierwszym etapem realizacji programu, była jego promocja oraz rekrutacja uczestników. W listopadzie wyłonionych zostało 40 uczestników programu, którzy w kolejnym miesiącu brali udział w warsztatach doradczych.

Projekt zakłada aktywizację osób bezrobotnych, zarejestrowanych w tutejszym PUP, poprzez:

- warsztaty doradcze „Własna firma – pomysł na samodzielność” (dla 40 osób),
- szkolenie: „ABC przedsiębiorczości” (dla 40 osób),
- udzielenie dotacji na rozpoczęcie działalności gospodarczej w wysokości **40,0 tys. zł** (dla 21 osób),
- przyznanie wsparcia pomostowego w wysokości **1.100,- zł/miesięcznie** przez pierwszych sześć miesięcy prowadzenia działalności gospodarczej (dla 21 osób).

Działania związane z przyznaniem dotacji oraz wsparcia pomostowego realizowane będą w 2010 roku. Łączna wartość projektu wynosi **1.165,8 tys. zł**, w tym **932,0 tys. zł** przeznaczone jest na dotacje oraz wsparcie pomostowe.

Tabela 2.3. Liczba osób bezrobotnych objętych działaniami aktywizującymi przez Powiatowy Urząd Pracy w Piotrkowie Trybunalskim w 2009 roku

Zadania	Bezrobotni objęci finansowaniem w 2009 r.		
	z umów 2008 r.	z umów 2009 r.	Razem
Prace interwencyjne	77	381	458
Prace społecznie użyteczne	-	6	6
Staże zawodowe	366	1.847	2.213
Przygotowanie zawodowe	89	121	210
Dotacje na rozpoczęcie działalności gospodarczej	-	353	353
Wyposażenie/doposażenie stanowiska pracy	72	140	212
Szkolenia	2	616	618
Studia podyplomowe	-	33	33
Roboty publiczne	-	115	115
OGÓŁEM	606	3.612	4.218

Zródło: opracowanie własne

2.3. REALIZACJA ZADAŃ W ZAKRESIE REHABILITACJI ZAWODOWEJ

Urząd realizuje zadania z zakresu rehabilitacji zawodowej osób niepełnosprawnych, wynikające z ustawy z dnia 27 sierpnia 1997 r. o rehabilitacji zawodowej i społecznej oraz zatrudnianiu osób niepełnosprawnych (tekst jednolity z dnia 18 stycznia 2008 r. Dz. U. Nr 14, poz. 92 z późn. zm.) od początku 2008 r.

Łączna kwota otrzymanych na ten cel środków, w 2009r., wynosiła **519.034,00 zł.**, z czego kwota **158.044,00 zł.** stanowiła środki na rehabilitację zawodową osób niepełnosprawnych – **mieszkańców Powiatu Piotrowskiego**, natomiast kwota **360.990,00 zł.** to środki na rehabilitację zawodową osób niepełnosprawnych – **mieszkańców Miasta Piotrkowa Trybunalskiego**.

W ramach środków, na aktywizację zawodową osób niepełnosprawnych, przyznanych na 2009 r., urząd realizował następujące zadania:

1. Udzielanie osobom niepełnosprawnym dotacji na podjęcie działalności gospodarczej.

Aktywizacją w tym zakresie zostało objętych **13 osób** niepełnosprawnych zarejestrowanych w powiatowym urzędzie pracy jako bezrobotne lub poszukujące pracy, niepozostające w zatrudnieniu, z czego:

- **8 osób** to mieszkańcy Miasta Piotrkowa Tryb.,
- **5 osób** to mieszkańcy Powiatu Piotrkowskiego.

Osoby te rozpoczynały działalność w zakresie:

- „Usług fryzjersko- kosmetycznych”;
- „Usług porządkowych”;
- „Handlu art. przemysłowymi – Kiosku”;
- „Usług w zakresie tatuowania”;
- „Handlu art. przemysłowymi”
- „Czyszczenia dywanów i tapicerek”;
- „Handlu obuwem, galanterią i odzieżą”;
- „Szkoleń BHP, ochrony mienia”;
- „Montażu instalacji budowlanych”;
- „Usług rachunkowo- księgowych”;
- „Hodowli trzody chlewnej”;
- „Handlu art. spożywczo- przemysłowymi”;
- „Handlu odzieżą, usług krawieckich, przesyć”.

Wysokość dotacji dla jednej osoby wynosiła od 20.000,00 zł. do 25.000,00 zł.

Z powyższych form skorzystało:

- 6 osób posiadających lekki stopień niepełnosprawności,
- 7 osób posiadających umiarkowany stopień niepełnosprawności.

Wśród 13 osób niepełnosprawnych, objętych tą formą pomocy 5 osób zarejestrowanych były w statusie osoby bezrobotnej, natomiast 8 w statusie osoby poszukującej pracy niepozostającej w zatrudnieniu.

2. Organizowanie miejsc pracy dla osób niepełnosprawnych, w zakresie refundowania pracodawcom kosztów wyposażenia tworzonych stanowisk pracy.

W tym zakresie pomocą zostało objętych 8 pracodawców:

- 6 firm prowadzących działalność gospodarczą na terenie Miasta Piotrkowa Tryb.,
- 2 z terenu Powiatu Piotrkowskiego.

W ramach w/w zadania zostało utworzonych 9 stanowisk pracy dla osób niepełnosprawnych zarejestrowanych w powiatowym urzędzie pracy jako osoby bezrobotne lub poszukujące pracy, niepozostające w zatrudnieniu.

W ramach przedmiotowych środków zostały utworzone następujące stanowiska:

- *referent ds. księgowo- płacowych,*
- *instruktor nauki jazdy kat. „B”,*
- *sekretarz szkoły,*
- *sprzedawca,*
- *pracownik biurowy,*
- *dziewiarz (dla 2 osób),*
- *kierownik ds. administracyjnych,*
- *rehabilitant.*

3. Organizacja staży u pracodawców.

W ramach powyższego zadania pomocą zostały objęte 4 osoby niepełnosprawne, zarejestrowane w statusie osób poszukujących pracy, niepozostałych w zatrudnieniu. Do odbywania stażu zostały skierowane:

- 1 osoba o lekkim stopniu niepełnosprawności,
- 2 osoby o umiarkowanym stopniu niepełnosprawności,
- 1 osoba o znacznym stopniu niepełnosprawności.

Organizacja staży pomoże osobom niepełnosprawnym w zdobyciu doświadczenia w posiadanym zawodzie, w przyszłości przyczynić się może do łatwiejszego pozyskania stałego zatrudnienia.

Osoby niepełnosprawne odbywały staże na stanowiskach:

- *pracownik biurowy,*
- *technik dentystyczny - pomoc protetyka,*
- *pakowacz,*
- *referent ds. budownictwa i dróg.*

4. Organizacja szkoleń dla osób niepełnosprawnych

W trosce o zwiększenie szans zatrudnieniowych osób niepełnosprawnych, urząd w 2009 roku organizował i finansował ze środków PFRON szkolenia dla osób niepełnosprawnych, zarejestrowanych w statusie poszukujących pracy, niepozostających w zatrudnieniu. Kierunki realizowanych szkoleń wyznaczyło przede wszystkim zainteresowanie osób poszukujących zatrudnienia, wybranymi tematami i obszarami.

W trybie szkoleń indywidualnych, skierowano **12 osób** niepełnosprawnych poszukujących pracy, niepozostających w zatrudnieniu, które szkoliły się na kursach w zakresie:

- | | |
|---|-----------------|
| ▪ magazynier – fakturzysta z obsługą komputera | 1 osoba |
| ▪ sprzedawca z obsługą komputera | 1 osoba |
| ▪ księgowość komputerowa | 2 osoby |
| ▪ grafika komputerowa | 1 osoba |
| ▪ instruktor nauki jazdy | 1 osoba |
| ▪ obsługa zbiorników LPG | 1 osoba |
| ▪ kierowca wózków jezdniowych | 1 osoba |
| ▪ pracownik administracyjno-biurowy | 2 osoby |
| ▪ szkolenie w ramach aktywnego poszukiwania pracy | 1 osoba |
| ▪ egzamin w zakresie „Egzaminator nauki jazdy” | 1 osoba. |

W 2009 r. usługami szkoleniowymi objęto **9** osób niepełnosprawnych poszukujących pracy, niepozostających w zatrudnieniu z powiatu grodzkiego i **3** osoby z powiatu ziemskiego.

Osoby skierowane na szkolenia w omawianym okresie posiadały orzeczenia o lekkim i umiarkowanym stopniu niepełnosprawności. Liczbowy rozkład osób o poszczególnym stopniu niepełnosprawności, przedstawia się następująco:

- | | |
|--|-----------|
| • osoby z lekkim stopniem niepełnosprawności | 10 |
| • osoby z umiarkowanym stopniem niepełnosprawności | 2 |

Informacja o sytuacji na lokalnym rynku pracy oraz działaniach Powiatowego Urzędu Pracy w Piotrkowie Trybunalskim w 2009 roku

Wśród osób niepełnosprawnych skierowanych na szkolenia w 2009 roku było siedem kobiet i pięciu mężczyzn.

Łączny koszt szkoleń organizowanych dla osób niepełnosprawnych, zarejestrowanych w urzędzie w statusie poszukujących pracy, niepozostających w zatrudnieniu wyniósł w 2009 r. **24.472,38 zł.**, z czego:

- **4.995,09 zł** – kwota wydatkowana na organizację szkoleń dla osób zamieszkałych na terenie powiatu piotrkowskiego;
- **19.477,29 zł.** – kwota wydatkowana na organizację szkoleń dla osób zamieszkałych w Mieście Piotrków Trybunalski.

Na całkowity koszt szkoleń osób poszukujących pracy, niepełnosprawnych, niepozostających w zatrudnieniu składały się koszty jednostki szkoleniowej, koszty badań lekarskich, koszty stypendium szkoleniowego oraz koszty dojazdu na szkolenie.

Uczestnictwo w szkoleniach pozwoliło osobom niepełnosprawnym na zdobycie wiedzy teoretycznej oraz umiejętności praktycznych niezbędnych do uzyskania zatrudnienia.

Tabela 2.4. Wykorzystanie środków PFRON w roku 2009

Lp.	Rodzaj zadania	Przyznany limit 2009r. w zł.		Liczba osób objętych pomocą		Wykorzystana kwota w zł.	
		Miasto Piotrków Tryb.	Powiat Piotrkowski	Miasto Piotrków Tryb.	Powiat Piotrkowski	Miasto Piotrków Tryb.	Powiat Piotrkowski
1.	Finansowanie kosztów szkolenia i przekwalifikowania zawodowego osób niepełnosprawnych (art. 40)	19.500	5.000	9	3	19.477	4.934,00
2.	Zwrot kosztów wyposażenia stanowiska pracy osoby niepełnosprawnej (art. 26e)	155.076	50.000	7	2	155.076	50.000
3.	Przyznawanie osobom niepełnosprawnym środków na rozpoczęcie działalności gospodarczej, rolniczej albo na wniesienie wkładu do spółdzielni socjalnej (art. 12a)	171.300	100.000,43	8	5	171.300	100.000
4.	Staże (art. 11 ust 2 pkt.2 ustawy o rehabilitacji zawodowej i społecznej oraz	15.134	3.043,57	3	1	15.132	3.035,50

Informacja o sytuacji na lokalnym rynku pracy oraz działaniach Powiatowego Urzędu Pracy w Piotrkowie Trybunalskim w 2009 roku

zatrudnianiu osób niepełnosprawnych – tekst jednolity z dnia 18 stycznia 2008 r. Dz. U. Nr 14 poz. 92 w związku z art. 53 ust. 1 ustawy o promocji zatrudnienia i instytucjach rynku – tekst jednolity z dnia 9 kwietnia 2008 Dz. U. Nr 69 poz. 415)						
RAZEM:	360.990	158.044	27	11	360.985,00	157.969,50
	519.034		38		518.954,50	

Źródło: opracowanie własne

2.4. PORADNICTWO ZAWODOWE

Kluczową usługą prowadzoną w ramach aktywnej polityki rynku pracy, oferowaną przez urząd, jest poradnictwo zawodowe i informacja zawodowa, która polega na udzielaniu pomocy:

- bezrobotnym i poszukującym pracy w wyborze odpowiedniego zawodu i miejsca zatrudnienia;
- pracodawcom w doborze kandydatów do pracy na stanowiska wymagające szczególnych predyspozycji psychofizycznych;
- we wspieraniu rozwoju zawodowego pracodawcy i jego pracowników.

Wszystkie działania są realizowane w oparciu o standardy usług: poradnictwa zawodowego i informacji zawodowej.

Adresatami usługi są przede wszystkim osoby bezrobotne, których sytuacja zawodowa związana jest z koniecznością:

- ponownego wyboru ścieżki edukacyjno - zawodowej,
- zmiany zawodu,
- przekwalifikowania

co doprowadzić winno do powrotu na rynek pracy, często po dłuższej przerwie w zatrudnieniu.

Istotą tej usługi rynku pracy jest proces doradczy, który ma na celu pomoc w dostosowaniu się do potrzeb rynku pracy osobom bezrobotnym i poszukującym pracy, poprzez rozwój i nabycie umiejętności zarządzania własną karierą zawodową. Doradcy zawodowi uczestniczą w aktywizacji osób bezrobotnych i poszukujących pracy prowadząc porady indywidualne i grupowe, z wykorzystaniem standaryzowanych metod i narzędzi doradczych.

Informacja o sytuacji na lokalnym rynku pracy oraz działaniach Powiatowego Urzędu Pracy w Piotrkowie Trybunalskim w 2009 roku

Wszystkie działania są realizowane w oparciu o wdrożone w I półroczu 2008 r. standardy usługi poradnictwa zawodowego i informacji zawodowej.

Doradcy ściśle współpracują z innymi pracownikami urzędu m.in. pośrednikami pracy, specjalistami ds. rozwoju zawodowego, liderami klubu pracy, specjalistami ds. programów rynku pracy.

W analizowanym okresie poradnictwem zawodowym i informacją zawodową (w formie indywidualnej i grupowej) objętych zostało łącznie **3.449 osób** bezrobotnych i poszukujących pracy, w tym:

- przeprowadzono **1.493** rozmowy wstępne,
- w ramach poradnictwa indywidualnego przeprowadzono **2.481 porad**, z których skorzystało **1.557 osób**,
- poradnictwem zawodowym grupowym objęto **112 osób**,
- spotkania dot. Informacji Zawodowej przeprowadzono z **108** osobami bezrobotnymi i poszukującymi pracy,
- z Sali Informacji Zawodowej skorzystało **179 osób**.

Doradcy zawodowi w trakcie rozmowy wstępnej przedstawiali zakres usługi, pozyskiwali informacje o sytuacji klienta oraz poznawali jego oczekiwania, określali dalszą formę współpracy w procesie doradczym tj. wsparcie poradą indywidualną lub grupową.

W trakcie spotkań indywidualnych z doradcą, praca ukierunkowana była na ustalenie, wspólnie z klientem, problemu zawodowego, wskazanie dalszej drogi działania oraz zmotywowanie klienta do zwiększonej aktywności, której celem było wypracowanie Indywidualnego Planu Działania - narzędzia, wspomagającego proces podejmowania właściwych decyzji zawodowych i osiągnięcia sukcesu w realizacji własnych planów zawodowych.

W większości z poradnictwa indywidualnego korzystały osoby długotrwale bezrobotne, mające problemy z pozyskaniem zatrudnienia, z uwagi na fakt pozostawania bez pracy dłużej niż 12 m-cy, potrzebujące wsparcia i przygotowania do pokonywania trudności w poruszaniu się na rynku pracy, który podlega ciągłym zmianom.

Doradcy zawodowi prowadzili również rozmowy indywidualne z osobami zainteresowanymi rozpoczęciem własnej działalności gospodarczej, ubiegającymi się o uzyskanie dotacji na uruchomienie firmy ze środków FP i PFRON. Rozmowa doradcza miała na celu rozpoznanie przygotowania zawodowego przyszłego dotowanego do prowadzenia

Informacja o sytuacji na lokalnym rynku pracy oraz działaniach Powiatowego Urzędu Pracy w Piotrkowie Trybunalskim w 2009 roku

działalności i ocenę szans powodzenia planowanego przedsięwzięcia na lokalnym rynku pracy oraz określenia zagrożeń wynikających z konkurencyjności rynku pracy.

W ostatnim kwartale **2009** r. jeden z doradców zawodowych realizował blok doradczy w ramach projektu „Dobry pomysł - duży sukces” współfinansowanego ze środków Unii Europejskiej. W miesiącach październik-listopad prowadził rozmowy indywidualne z **76** kandydatami zainteresowanymi podjęciem działalności gospodarczej w ramach w/w projektu. W trakcie spotkania indywidualnego uczestnik wypełniał komputerowo test - Kwestionariusz Zainteresowań Zawodowych, mierzący zainteresowania i predyspozycje zawodowe.

W grudniu 2009 r. **40 osób** zakwalifikowanych do kolejnego etapu, uczestniczyło w zajęciach warsztatowych „Własna firma - pomysł na samodzielność”. Warsztaty doradcze składały się z 3 spotkań 4 godzinnych, które obejmowały zagadnienia z zakresu: bilansu własnych umiejętności i predyspozycji przedsiębiorczych; analizy szans i zagrożeń planowanego przedsięwzięcia; rodzajów działalności gospodarczej; formalności związanych z dopełnieniem rejestracji firmy oraz analizy instytucji wspierających rozwój przedsiębiorczości.

Skuteczną formą pomocy świadczoną przez doradców zawodowych były zajęcia grupowe realizowane w trybie kilkudniowych spotkań, o tematyce dostosowanej do możliwości i potrzeb uczestników, najczęściej prowadzone w formie warsztatów. Warsztaty stanowią metodycznie długotrwały proces edukacyjny, w którym dokonuje się szereg zmian w sposobie myślenia uczestników objętych tym działaniem. Przyczyniają się również do wyzwolenia i utorowania uspiętej energii, motywując klienta do aktywnego działania. Pokazują jednocześnie, iż tego rodzaju działania są słuszne i zasadne, często osiągają założone cele.

Kolejnym ważnym zadaniem realizowanym przez doradców zawodowych w 2009 roku, poza usługą kierowaną do bezrobotnych i poszukujących pracy, była pomoc zainteresowanym pracodawcom w zakresie doboru kandydatów i określenia wymagań dot. stanowisk pracy, m.in. poprzez analizowanie programów stażowych.

Doradcy zawodowi pomagali pracodawcom określić kompetencje i predyspozycje wymagane na stanowiskach pracy, zgodnie z opisem stanowisk pracy zawartym w Klasyfikacji Zawodów i Specjalności oraz dostosować nazewnictwo zawodów do zakresu zadań. W tym zakresie udzielono pomocy **417** pracodawcom.

Doradcy zawodowi uczestniczyli również w przedsięwzięciach zewnętrznych m.in.:

- w spotkaniu z młodzieżą licealną, które odbyło się w Wyższej Szkole Humanistyczno - Ekonomicznej, Filia w Piotrkowie Trybunalskim i dotyczyło wyboru kierunku studiów;

- w spotkaniu zorganizowanym w Areszcie Śledczym w Piotrkowie Tryb. dla osób pozbawionych wolności, które miało na celu udzielenie pełnej informacji o rynku pracy oraz możliwościach przekwalifikowania po odbyciu kary;
- w pracy zespołu akredytacyjnego przy Kuratorium Oświaty w Łodzi, który opiniował wnioski o przyznanie akredytacji jednostce szkoleniowej Piotrkowskiej Fundacji im. A. F. Modrzewskiego;
- w Targach Edukacyjnych organizowanych przez Centrum Informacji i Planowania Kariery Zawodowej w Piotrkowie Tryb., gdzie m.in. informowali o usługach proponowanych przez urząd pracy tj. poradnictwie zawodowym i informacji zawodowej, pomocy w aktywnym poszukiwaniu pracy oraz organizacji szkoleń.

Łącznie doradcy zawodowi, w **2009 roku**, przeprowadzili **4.373 porad** (z osobami bezrobotnymi i poszukującymi pracy) oraz działaniami objęli **471** lokalnych pracodawców.

Należy zauważyć, że proces doradczy jest czasochłonny i wymaga wielokrotnych spotkań z uczestnikami zarówno warsztatów, jak i spotkań informacyjnych.

Z uwagi na zakładane cele oraz osiągnięte efekty, usługa poradnictwa zawodowego i informacji zawodowej, zasługuje na szerokie rozpowszechnianie.

2.5. SZKOLENIA I PRZEKWALIFIKOWANIA

Dokonujące się w naszym kraju przemiany w sferze gospodarczej i społecznej oraz restrukturyzacja zatrudnienia spowodowały zmianę spojrzenia na rolę i znaczenie życia zawodowego. Obecnie nie wystarczy już wykształcenie posiadać, lecz trzeba je nieustannie rozwijać i wzbogacać.

Często do wykonywania pracy w tradycyjnych zawodach, potrzebne są zupełnie nowe kwalifikacje lub dodatkowe umiejętności. Sytuacja ta powoduje konieczność ciągłego dostosowania kwalifikacji do potrzeb rynku pracy.

Dlatego też osoby bezrobotne i poszukujące pracy, aby sprostać wymaganiom lokalnego rynku pracy oczekują kierunków kształcenia, które pozwolą im uzyskać kwalifikacje i umiejętności niezbędne do pozyskania zatrudnienia, na „trudnym” rynku pracy.

W ramach świadczeń w zakresie usługi organizacji szkoleń, największym zainteresowaniem cieszą się **szkolenia zawodowe**.

Szkolenia jako forma edukacji pozaszkolnej spełniają podstawowe dwa cele, tj:

- ❖ aktywizują – motywowanie osób bezrobotnych i poszukujących pracy do podjęcia zatrudnienia;
- ❖ edukują – wyposażenie uczestników w niezbędne do podjęcia pracy umiejętności i kwalifikacje, podniesienie poziomu wykształcenia, zdobycie konkretnych uprawnień

i kwalifikacji.

Adresatami szkoleń zawodowych są przede wszystkim do osoby bezrobotne i poszukujące pracy, które:

- nie mają żadnych kwalifikacji zawodowych;
- utraciły zdolność do wykonywania pracy w dotychczasowym zawodzie;
- posiadają kwalifikacje niedostosowane do potrzeb rynku pracy i muszą je zmienić lub uzupełnić.

Bezrobotni i poszukujący pracy mieli do wyboru dwa rodzaje szkoleń:

- szkolenia grupowe,
- szkolenia indywidualne.

W ramach **szkoleń indywidualnych**, finansowanych ze środków Funduszu Pracy, pod konkretne potrzeby określone przez pracodawców (w zaświadczeniach wskazujących możliwość zatrudnienia) szkoliły się **263** osoby, które podnosiły kwalifikacje lub zdobywały dodatkowe uprawnienia zawodowe, w następujących kierunkach:

- kierowcy wózków jezdniowych,
- prawa jazdy kat. C,
- prawa jazdy kat. CE,
- prawa jazdy kat. D,
- operatora spycharki kl. III,
- operatora koparki kl. III,
- operatora koparko-ładowarki kl. III,
- uzyskania uprawnień certyfikatu kompetencji w krajowym przewozie rzeczy,
- refleksologii stóp,
- operatora pilarek,
- kosmetycznym,
- bukieciarstwa podstawowego i zaawansowanego,
- operatora walca drogowego,
- komercyjnej pielęgnacji psów,
- stylizacji paznokci,
- przewozu materiałów niebezpiecznych P + C,
- przewozu materiałów niebezpiecznych – ADR,
- eksploatacji urządzeń elektrycznych,
- pracownika administracyjno-biurowego,
- uzyskania uprawnień ręcznego przecinacza termicznego,

Informacja o sytuacji na lokalnym rynku pracy oraz działaniach Powiatowego Urzędu Pracy w Piotrkowie Trybunalskim w 2009 roku

- instruktora nauki jazdy,
- małej przedsiębiorczości,
- obsługi stacji LPG,
- uzyskania kwalifikacji wstępnej na kat. D (przewóz osób wg . nowych przepisów),
- spawanie metodą MAG 135, elektrodą 111, TIG 141/8,
- operatora koparki jednonaczyniowej,
- uzyskania uprawnień inspektora ochrony przeciwpożarowej,
- montażysty rusztowań budowlano – montażowych metalowych,
- czeladnika fryzjerstwa,
- stylizacji i kosmetyki twarzy,
- uzyskania kwalifikacji do przewozu osób,
- uzyskania kwalifikacji uprawnień do przewozu rzeczy,
- stylizacji paznokci,
- operatora zespołu maszyn do produkcji mieszanek betonowych (węzły betoniarskie),
- szkolenia podstawowego dla strażaka jednostki ochrony przeciwpożarowej,
- języka angielskiego w branży gastronomiczno – hotelarskiej,
- sprzedawcy,
- towaroznawstwa zielarskiego,
- magazyniera – fakturzysty,
- pełnej księgowości,
- samodzielnego księgowego,
- prowadzenia kadr – płac,
- kontroli jakości (badania penetracyjne PT1, PT2, VT1, VT2),
- instruktora w zakresie kulturystyki,
- uprawnień dla kandydatów na licencję pracownika ochrony fizycznej,
- operatora koparki kl. II,
- transportu drogowego taksówką,
- strzyżenia psów,
- uprawnień pilarza – drwala,
- wdrażania systemu HACCP,
- palacza CO,
- instruktora rekreacji ruchowej ze specjalnością fitness,
- uprawnień w zakresie sporządzania świadectw charakterystyki energetycznej,

Informacja o sytuacji na lokalnym rynku pracy oraz działaniach Powiatowego Urzędu Pracy w Piotrkowie Trybunalskim w 2009 roku

- uprawnień dla kandydatów na diagnostów samochodowych.

Kierunki organizowanych szkoleń indywidualnych wyznaczyło zapotrzebowanie pracodawców na odpowiednią kadrę pracowników, jak również zainteresowanie osób poszukujących zatrudnienia.

Ponadto z formy **indywidualnych szkoleń** skorzystało **10** osób, zarejestrowanych w urzędzie, w statusie poszukujących pracy (w tym 7 osób po zwolnieniach grupowych, będących w okresie wypowiedzenia, 1 osoba z przyznaną rentą szkoleniową, oraz 2 osoby pracujące, po 45 roku życia). Poszukujący pracy zostali przeszkoleni na kursach w zakresie:

- spawanie metodą MAG 135, elektrodą 111, TIG 141/8 **2 osoby**
- prawo jazdy kat. C **2 osoby**
- operator koparko – ładowarki kl. III **2 osoby**
- operator spycharki kl. III **1 osoba**
- badania wizualne VT 1 + VT 2 (kontrola jakości) **1 osoba**
- badania penetracyjne PT 1 + PT 2 **1 osoba**
- uprawnienia elektroenergetyczne do 1 KV **1 osoba**

Ogółem indywidualnymi szkoleniami zawodowymi, finansowanymi ze środków **Funduszu Pracy**, w omawianym okresie, objęto **273 osoby** bezrobotne i poszukujące pracy.

W oparciu o sporządzony przez specjalistę ds. rozwoju zawodowego wykaz potrzeb szkoleniowych osób uprawnionych do szkolenia oraz listę zawodów i specjalności, na które istnieje zapotrzebowanie na lokalnym rynku pracy w 2009 roku zorganizowano **18 szkoleń grupowych**, na które skierowano **345** osób. Były to szkolenia:

- operator koparko – ładowarki kl. III 20 osób
- pracownik administracyjno – biurowy 20 osób
- kierowca wózków jezdniowych i prawo spożywcze 20 osób
- magazynier – fakturzysta z obsługą wózków jezdniowych 20 osób
- sprzedawca – magazynier 20 osób
- pełna księgowość 20 osób
- kierowca wózków jezdniowych i prawo spożywcze 20 osób
- decoupage – rozwój osobisty i kreatywne myślenie 15 osób
- fakturzysta – kierowca wózków jezdniowych 20 osób
- operator obrabiarek sterowanych numerycznie 15 osób
- operator koparko – ładowarki kl. III 20 osób

Informacja o sytuacji na lokalnym rynku pracy oraz działaniach Powiatowego Urzędu Pracy w Piotrkowie Trybunalskim w 2009 roku

• kurs dokształcający dla kierowców – przewóz rzeczy	20 osób
• spawanie stali elektrodą topliwą w osłonie gazów aktywnych (MAG – 135) i spawanie stali metodą TIG, elektrodą nietopliwą w osłonie argonu (141)	10 osób
• kadry – płace	25 osób
• sprzedawca – magazynier	20 osób
• sekretarka – asystentka	20 osób
• magazynier – fakturzysta z obsługą wózków jezdniowych	20 osób
• kierowca wózków jezdniowych i prawo spożywcze	20 osób

Wyżej wymienione szkolenia grupowe realizowane były w ramach **środków EFS** przyznanych na realizację Projektu „Czas dla aktywnych” ,gdzie zaplanowano m.in. tę formę wsparcia.

Łącznie na przestrzeni 2009 roku ze **szkoleń grupowych i indywidualnych** skorzystało **618 osób** bezrobotnych i poszukujących pracy.

Efektywność zatrudnieniowa wyżej wymienionych szkoleń wyniosła 37% (228/618), tj. stosunek liczby podjęć pracy przez osoby przeszkolone do liczby osób kończących szkolenia w omawianym okresie.

Uczestnictwo w szkoleniach zawodowych zwiększa prawdopodobieństwo znalezienia pracy przez osoby będące ich uczestnikami, ale nie daje gwarancji zatrudnienia. Oczywiście efektywność szkoleń jest zróżnicowana w zależności od kierunku kształcenia.

Dodatkowo skierowano 127 osób na szkolenia, w zakresie pomocy w aktywnym poszukiwaniu pracy, organizowanych w ramach Klubu Pracy, realizowanych przez liderów klubu pracy.

Z uwagi na zmianę warunków **dofinansowywania studiów podyplomowych** tj. do 100% (wcześniej do 75%) kosztów studiów i przyznanie 20% stypendium dla uczestnika, znacznie wzrosło zainteresowanie osób zarejestrowanych, tą formą pomocy wspomagającą zdobycie dodatkowych kwalifikacji, a w efekcie zwiększenie szans na pozyskanie zatrudnienia przez osoby z wyższym wykształceniem.

W omawianym okresie **33 osobom** bezrobotnym przyznano dofinansowanie kosztów studiów podyplomowych, w następujących kierunkach:

- zarządzanie zasobami ludzkimi,
- zarządzanie bezpieczeństwem i higieną pracy,
- public relations,
- coaching profesjonalny-metody i praktyka,

Informacja o sytuacji na lokalnym rynku pracy oraz działaniach Powiatowego Urzędu Pracy w Piotrkowie Trybunalskim w 2009 roku

- akademia sieci komputerowych,
- kadry i ubezpieczenia społeczne,
- zarządzanie konfliktem-mediacje,
- studium pedagogiczne,
- logopedia
- interdyscyplinarne podyplomowe studium kształcenia tłumaczy w zakresie języka hiszpańskiego,
- rachunkowość i finanse w świetle polskich i międzynarodowych standardów rachunkowości,
- komunikacja społeczna i public relations,
- przygotowanie pedagogiczne,
- bezpieczeństwo, higiena pracy i ergonomia,
- kadry, płace i ubezpieczenia społeczne,
- rachunkowość i podatki,
- prawo pracy,
- edukacja elementarna, wychowanie przedszkolne i nauczanie zintegrowane,
- oligofrenopedagogika z terapią pedagogiczną,
- administracja publiczna,
- administracja samorządowa,
- edukacja informatyczna w szkole.

Dofinansowanie przyznano w oparciu o wnioski osób zainteresowanych, zawierające uzasadnienie celowości i wskazanie możliwości zatrudnieniowych po ukończeniu w/w kierunków.

W oparciu o **środki finansowe PFRON** oferowane były również usługi szkoleniowe dla osób niepełnosprawnych, zarejestrowanych w statusie poszukujących pracy, nie pozostających w zatrudnieniu.

W ramach kursów indywidualnych, skierowano **12 osób niepełnosprawnych poszukujących pracy**, które szkoliły się na kursach, w zakresie:

- magazynier – fakturzysta z obsługą komputera 1 osoba;
- księgowość komputerowa 1 osoba;
- grafika komputerowa 1 osoba;
- instruktor nauki jazdy 1 osoba;
- obsługa zbiorników LPG 1 osoba;
- kierowca wózków jezdniowych 1 osoba;

-
- | | |
|--|----------|
| • pracownik administracyjno – biurowy | 2 osoby; |
| • sprzedawca z obsługą komputera | 2 osoby; |
| • szkolenie w ramach aktywnego poszukiwania pracy (Klub Pracy) | 1 osoba; |
| • egzamin w ramach szkolenia „Egzaminator nauki jazdy” | 1 osoba. |

Organizowane przez urząd szkolenia, realizowały głównie lokalne firmy szkoleniowe, ale też inne firmy z województwa łódzkiego i kraju, spełniające kryteria wyboru jednostki szkoleniowej, określone w § 31 ust.1 rozporządzenia MPiPS z dnia 2 marca 2007 r., w sprawie szczegółowych warunków prowadzenia przez publiczne służby zatrudnienia usług rynku pracy, oraz w oparciu o ustawę „prawo zamówień publicznych”.

2.6. POMOC W AKTYWNYM POSZUKIWANIU PRACY

Jedną z usług aktywizujących osoby bezrobotne i poszukujące pracy, oferowaną przez urząd pracy jest pomoc w aktywnym poszukiwaniu pracy, w ramach Klubu Pracy.

Klub Pracy wykorzystuje trzy formy działania:

- szkolenia z zakresu umiejętności aktywnego poszukiwania pracy,
- zajęcia aktywizacyjne,
- dostęp do informacji i elektronicznych baz danych służących uzyskaniu umiejętności poszukiwania pracy lub samozatrudnienia.

Działania związane z realizacją tej usługi rynku pracy kierowane są przede wszystkim do:

- osób nie posiadających żadnego doświadczenia w poszukiwaniu pracy,
- osób, które chcą powrócić na rynek pracy po długim okresie braku aktywności zawodowej,
- klientów, którzy utracili motywację do poszukiwania pracy w związku z długotrwałym niepowodzeniem w jej poszukiwaniu.

Zasadniczym celem szkolenia w **Klubie Pracy** jest przygotowanie uczestników do samodzielnego, intensywnego oraz skutecznego poszukiwania zatrudnienia lub innej pracy zarobkowej.

W 2009 roku zrealizowano 11 edycji, trzytygodniowych szkoleń z zakresu „umiejętności aktywnego poszukiwania pracy”, w których łącznie uczestniczyło **127** osób bezrobotnych. Szkolenia prowadzone były w oparciu o wdrożony standard – pomoc w aktywnym poszukiwaniu pracy oraz na podstawie podręcznika „Klub Pracy” E. Liwosz, K. Pankiewicz, A. Staroń oraz A. Kostecka, Warszawa 2003 r. Program zajęć obejmuje 40 godzin zajęć prowadzonych metodą warsztatową przez 10 kolejnych dni roboczych i 15 godzin wspólnych spotkań w celu wymiany

doświadczeń z przeprowadzonego poszukiwania pracy przez uczestników, w ciągu 5 kolejnych dni roboczych.

Po szkoleniu z zakresu „Pomoc w aktywnym poszukiwaniu pracy”:

- 24 osób podjęło pracę,
- 11 osób rozpoczęło staż,
- 12 osób zostało skierowanych na szkolenie zawodowe.

Zajęcia aktywizacyjne realizowane w formie 3 i 2 dniowych warsztatów, przeznaczone były dla osób zainteresowanych uzupełnieniem wiedzy i nabyciem umiejętności potrzebnych do aktywnego poszukiwania pracy. Z tej formy aktywizacji w Klubie Pracy skorzystało **84** osób.

Po zajęciach aktywizacyjnych w Klubie Pracy:

- 21 osób podjęło pracę,
- 9 osób rozpoczęło staż,
- 7 osób zostało skierowanych na szkolenie zawodowe.

Spotkania w Klubie Pracy przebiegają w atmosferze zrozumienia i wsparcia. Odwołują się do doświadczeń zawodowych i życiowych uczestników. Prowadzone są z wykorzystaniem nowoczesnych metod dydaktycznych (burze mózgów, metody symulacyjne, prezentacje), które dostosowane są do potrzeb uczestników.

Osoby bezrobotne, poszukujące pracy oraz inne mają dostęp do **informacji i elektronicznych baz danych**.

Informacje są to materiały i źródła zawierające różnego rodzaju dane przydatne w trakcie poszukiwania zatrudnienia lub innej pracy zarobkowej. Należą do nich:

- informacje o sposobach i metodach poszukiwania pracy oraz prowadzenia rozmów kwalifikacyjnych,
- wzory dokumentów aplikacyjnych,
- informacje na temat świadczenia pracy na podstawie przepisów prawa pracy lub innej pracy zarobkowej,
- informacje o metodach poszukiwania i możliwościach podejmowania pracy za granicą,
- informacje dotyczące możliwości podejmowania pracy przez osoby niepełnosprawne,
- przepisy prawne, procedury postępowania i wzory dokumentów przydatnych przy tworzeniu własnej firmy,
- wykaz instytucji i organizacji, które mogą wspierać indywidualne działania związane z poszukiwaniem pracy lub podejmowaniem działalności gospodarczej,
- katalog przedsiębiorstw i informacji o profilach działania firm, w szczególności z obszaru działania powiatowego urzędu pracy,

- informacje dotyczące zakresu i form działania instytucji publicznych i niepublicznych, które mogą być przydatne w aktywnym poszukiwaniu pracy,
- wykaz i adresy stowarzyszeń zawodowych,
- wykaz szkół i instytucji szkoleniowych, w szczególności zlokalizowanych na terenie powiatowego urzędu pracy,
- wykaz stron internetowych, na których znajdują się bazy danych przydatnych w aktywnym poszukiwaniu pracy oraz informacje o instytucjach i organizacjach, które mogą wspierać indywidualne działania związane z poszukiwaniem pracy lub podejmowaniem działalności gospodarczej,
- informacje o projektach i programach rynku pracy, w ramach których można uzyskać pomoc w aktywnym poszukiwaniu pracy.

Wszystkie podejmowane działania w **Klubie Pracy** pomogły uczestnikom:

- poddać analizie prawa rządzące rynkiem pracy oraz dokonać oceny przydatności własnych umiejętności w bezpośredniej konfrontacji z wymaganiami pracodawcy,
- dokonać bilansu swoich mocnych i słabych stron oraz posiadanych umiejętności,
- postępować zgodnie z opracowanym przez siebie planem działania,
- podjąć decyzję o dalszym procesie kształcenia, w momencie gdy dotychczas posiadane kwalifikacje oraz umiejętności są niewystarczające,
- zastosować i odpowiednio modyfikować wybrane przez siebie metody aktywnego poszukiwania ofert pracy,
- rozwiązywać problemy w sposób niekonwencjonalny i twórczy,
- sporządzać dokumenty aplikacyjne,
- przygotować się do rozmowy kwalifikacyjnej,
- prowadzić rozmowę kwalifikacyjną z pracodawcą, z wykorzystaniem technik autoprezentacji oraz zasad komunikacji interpersonalnej
- nauczyć się radzenia ze stresem.

Pozyskana przez uczestników wiedza na temat własnych umiejętności, predyspozycji, cech osobowości oraz mocnych i słabych stron, wpływa na poprawę wizerunku zawodowego, a tym samym zwiększa szanse na znalezienie zatrudnienia i powrotu na rynek pracy.

2.7. POPULARYZACJA DZIAŁAŃ URZĘDU PRACY

Na przestrzeni roku 2009, Powiatowy Urząd Pracy w Piotrkowie Trybunalskim współpracował z lokalnymi mass mediami w zakresie informowania społeczeństwa

Informacja o sytuacji na lokalnym rynku pracy oraz działaniach Powiatowego Urzędu Pracy w Piotrkowie Trybunalskim w 2009 roku

o działaniach podejmowanych przez urząd, w zakresie aktywizacji zawodowej bezrobotnych i poszukujących pracy oraz form wsparcia pracodawców, tworzących miejsca pracy.

Dyrektor Powiatowego Urzędu Pracy Pani Henryka Gawrońska, Z-ca Dyrektora Pani Dorota Cudzych i pracownicy Urzędu, udzielali wywiadów dla Radia Strefa FM, lokalnej Telewizji, Telewizji Łódź oraz Telewizji TVN 24 na temat:

- aktualnej sytuacji na rynku pracy,
- ofert pracy, jakimi dysponuje urząd,
- form wsparcia (staże, szkolenia, doposażenia do stanowisk pracy, dotacje na rozpoczęcie działalności gospodarczej),
- projektu „Dobry Pomysł = Duży Sukces”,
- pracodawców korzystających z usług urzędu pracy, tworzących nowe miejsca pracy oraz miejsca odbywania stażu,
- zatrudniania cudzoziemców.

Na łamach prasy – „Tydzień Trybunalski”, „7 Dni”, „Dziennik Łódzki” i „Przegląd Piotrkowski” ukazywały się artykuły na temat:

- wzrostu bezrobocia,
- podejmowanych działań aktywizujących osoby bezrobotne,
- projektu „Dobry Pomysł = Duży Sukces”,
- nowych miejsc pracy w galerii „Focus Mall” w Piotrkowie Trybunalskim,
- organizacji Centrum Aktywizacji Zawodowej w Powiatowym Urzędzie Pracy w Piotrkowie Trybunalskim,
- X Targów Pracy wraz z dwudniową konferencją „Turystyka Szansą Rozwoju Przedsiębiorczości i Zatrudnienia”, organizowaną przez Wojewódzki Urząd Pracy w Łodzi, Starostwo Powiatowe w Piotrkowie, Powiatowy Urząd Pracy w Piotrkowie, Piotrkowskie Stowarzyszenie Rozwoju Promocji i Integracji Europejskiej i Centrum Informacji i Planowania Kariery Zawodowej,
- zgłaszanego przez pracodawców zainteresowania, zatrudnianiem cudzoziemców,
- trudnego roku na rynku pracy,
- form wspierających tworzenie nowych miejsc pracy – dotacje na podjęcie działalności gospodarczej oraz refundacja kosztów zatrudnienia osób bezrobotnych.

Dyrektor Powiatowego Urzędu Pracy Pani Henryka Gawrońska i pracownicy Urzędu uczestniczyli w:

- II Akademickiej Giełdzie Pracy organizowanej przez Akademickie Biuro Karier „Synergia”, działające pod patronatem Prorektora ds. Filii dr hab. prof. UJK Anny

Grochulskiej. Dyrektor Powiatowego Urzędu Pracy Pani Henryka Gawrońska przedstawiła formy pomocy jakie oferuje urząd, osobom zarejestrowanym w urzędzie pracy (staże, szkolenia, doposażenia stanowisk pracy, dotacje na podjęcie działalności gospodarczej),

- konferencji „Urzędy pracy dla przedsiębiorców w czasach kryzysu gospodarczego” zorganizowanej m.in. przez Wojewódzki Urząd Pracy w Łodzi, Powiatowy Urząd Pracy w Piotrkowie Trybunalskim, Regionalną Izbę Gospodarczą w Piotrkowie Trybunalskim. W trakcie konferencji miała miejsce prelekcja na temat projektu „Dobry Pomysł = Duży Sukces”, oraz aktywizacji zawodowej osób bezrobotnych,
- spotkaniu na Uniwersytecie Humanistyczno-Przyrodniczym w Piotrkowie Trybunalskim, którego celem było przedstawienie potrzeb rynku pracy i rekrutacja na kierunki humanistyczne,
- X Targach Pracy organizowanych przez Wojewódzki Urząd Pracy w Łodzi, Starostwo Powiatowe w Piotrkowie, Powiatowy Urząd Pracy w Piotrkowie, Piotrkowskie Stowarzyszenie Rozwoju Promocji i Integracji Europejskiej i Centrum Informacji i Planowania Kariery Zawodowej, których celem było, umożliwienie spotkania osób bezrobotnych z potencjalnymi pracodawcami i uzyskanie informacji o własnym rozwoju zawodowym, zapoznanie się z rynkiem pracy, zwłaszcza przez tych, którzy wkraczają na drogę kariery zawodowej,
- konferencji „Turystyka Szansą Rozwoju Przedsiębiorczości i Zatrudnienia”, której celem było, przedstawienie głównych założeń programu rozwoju turystyki w województwie łódzkim.

3. WYKORZYSTANIE ŚRODKÓW Z FUNDUSZU PRACY

W 2009 roku Powiatowy Urząd Pracy w Piotrkowie Trybunalskim na zadania określone w ustawie o promocji zatrudnienia i instytucjach rynku pracy wydatkował ogółem 29.764,6 tys. zł, z czego 11.345,8 tys. zł (38,12 % ogółu wydatków) przeznaczono na wypłaty zasiłków dla bezrobotnych oraz dodatki aktywizacyjne.

Tabela 3.1. Wykorzystanie środków z Funduszu Pracy na dzień 31 grudnia 2008 i 2009 roku

Wyszczególnienie	Faktyczne wykorzystanie na dzień (w tys. zł)	
	31.12.2008	31.12.2009
Wydatki ogółem	20818,1	29764,6
Dodatki aktywizacyjne	160,9	291,3
Zasiłki dla bezrobotnych	6925,6	11054,5
Wydatki na aktywne formy w tym na:	12809,0	17291,8
– szkolenia	955,9	1404,1
– prace interwencyjne	977,6	865,0
– roboty publiczne	389,6	482,1
– prace społecznie użyteczne	40,7	4,4
– refundacja kosztów wyposażenia i wyposażenia stanowiska pracy	1713,0	2523,5
– dotacje na rozpoczęcie działalności gospodarczej	4245,4	6379,5
– stypendia stażowe, za przygotowanie zawodowe i za okres nauki	4369,2	5526,3
– koszty przejazdu	32,7	12,2
– badania lekarskie	84,0	82,5
– inne instrumenty rynku pracy	-	12,2
Pozostałe wydatki	922,7	1127,0

Źródło: opracowanie własne

SPIS TABEL

Tabela 1.1. Poziom bezrobocia rejestrowanego na terenie działania Powiatowego Urzędu Pracy w Piotrkowie Trybunalskim w 2008 i 2009 roku.....	5
Tabela 1.2. Płynność bezrobotnych w Piotrkowie Trybunalskim i powiecie piotrkowskim w 2009 roku.....	7
Tabela 1.3. Struktura napływu do bezrobocia na terenie działania Powiatowego Urzędu Pracy w Piotrkowie Trybunalskim w 2008 i 2009 roku.....	8
Tabela 1.4. Struktura odpływu z bezrobocia na terenie działania Powiatowego Urzędu Pracy w Piotrkowie Trybunalskim w 2008 i 2009 roku.....	9
Tabela 1.5. Bezrobotni poprzednio pracujący zarejestrowani w Powiatowym Urzędzie Pracy w Piotrkowie Trybunalskim w 2008 i 2009 roku.....	10
Tabela 1.6. Bezrobotni dotychczas niepracujący zarejestrowani w Powiatowym Urzędzie Pracy w Piotrkowie Trybunalskim w 2008 i 2009 roku.....	11
Tabela 1.7. Bezrobotni zwolnieni z przyczyn dotyczących zakładu pracy zarejestrowani w Powiatowym Urzędzie Pracy w Piotrkowie Trybunalskim w 2008 i 2009 roku.....	12
Tabela 1.8. Bezrobotni w powiecie piotrkowskim na obszarze wiejskim wg stanu na dzień 31 grudnia 2009 roku.....	13
Tabela 1.9. Płynność bezrobotnych zamieszkałych na wsi w rejestrze Powiatowego Urzędu Pracy w Piotrkowie Trybunalskim w 2009 roku.....	14
Tabela 1.10. Napływ bezrobotnych z prawem do zasiłku w 2008 i 2009 roku.....	15
Tabela 1.11. Bezrobotni z prawem do zasiłku zarejestrowani w Powiatowym Urzędzie Pracy w Piotrkowie Trybunalskim w 2008 i 2009 roku.....	15
Tabela 1.12. Struktura zarejestrowanych bezrobotnych niepełnosprawnych wg stanu na dzień 31 grudnia 2008 i 2009 roku.....	16
Tabela 1.13. Płynność bezrobotnych niepełnosprawnych w rejestrze Powiatowego Urzędu Pracy w Piotrkowie Trybunalskim w 2009 roku.....	19
Tabela 1.14. Struktura zarejestrowanych bezrobotnych niepełnosprawnych wg stopnia niepełnosprawności i rodzaju schorzenia – stan na dzień 31 grudnia 2009 roku.....	20
Tabela 1.15. Bezrobotni w szczególnej sytuacji na rynku pracy zarejestrowani w Powiatowym Urzędzie Pracy w Piotrkowie Trybunalskim wg stanu na dzień 31 grudnia 2008 i 2009 roku.....	20
Tabela 1.16. Płynność bezrobotnych do 25 roku życia w rejestrze Powiatowego Urzędu Pracy w Piotrkowie Trybunalskim w 2008 i 2009 roku.....	22
Tabela 1.17. Płynność bezrobotnych powyżej 50 roku życia w rejestrze Powiatowego Urzędu Pracy w Piotrkowie Trybunalskim w 2008 i 2009 roku.....	23
Tabela 1.18. Płynność długotrwale bezrobotnych zarejestrowanych w Powiatowym Urzędzie Pracy w Piotrkowie Trybunalskim w 2008 i 2009 roku.....	24
Tabela 1.19. Struktura bezrobotnych zarejestrowanych w Powiatowym Urzędzie Pracy w Piotrkowie Trybunalskim wg czasu pozostawiania bez pracy – stan na dzień 31 grudnia 2008 i 2009 roku.....	25

Informacja o sytuacji na lokalnym rynku pracy oraz działaniach Powiatowego Urzędu Pracy w Piotrkowie Trybunalskim w 2009 roku

Tabela 1.20. Struktura bezrobotnych zarejestrowanych w Powiatowym Urzędzie Pracy w Piotrkowie Trybunalskim wg wieku – stan na dzień 31 grudnia 2008 i 2009 roku.....	26
Tabela 1.21. Struktura bezrobotnych zarejestrowanych w Powiatowym Urzędzie Pracy w Piotrkowie Trybunalskim wg wykształcenia – stan na dzień 31 grudnia 2008 i 2009 roku....	27
Tabela 1.22. Struktura bezrobotnych zarejestrowanych w Powiatowym Urzędzie Pracy w Piotrkowie Trybunalskim wg stażu pracy – stan na dzień 31 grudnia 2008 i 2009 roku.....	28
Tabela 1.23. Osoby zarejestrowane w Powiatowym Urzędzie Pracy w Piotrkowie Trybunalskim jako poszukujący pracy wg stanu na dzień 31 grudnia 2008 i 2009 roku.....	29
Tabela.1. Wykaz pozyskanych ofert pracy wg zawodów i stanowisk w okresie 12 m-cy 2009 roku.....	34
Tabela.2. Zgłoszone zwolnienia grupowe.....	38
Tabela 2.3. Liczba osób bezrobotnych objętych działaniami aktywizującymi przez Powiatowy Urząd Pracy w Piotrkowie Trybunalskim w 2009 roku	42
Tabela 2.4. Wykorzystanie środków PFRON w roku 2009.....	46
Tabela 3.1. Wykorzystanie środków z Funduszu Pracy na dzień 31 grudnia 2008 i 2009 roku ..	61

SPIS WYKRESÓW

Wykres 1.1. Poziom bezrobocia na terenie działania Powiatowego Urzędu Pracy w Piotrkowie Trybunalskim w 2008 i 2009 roku	4
Wykres 1.2. Płynność bezrobotnych w rejestrze Powiatowego Urzędu Pracy w Piotrkowie Trybunalskim na przestrzeni 2009 roku	6
Wykres 1.3. Bezrobocie w powiecie piotrkowskim na obszarze wiejskim wg stanu na dzień 31 grudnia 2008 i 2009 roku	13
Wykres 1.4. Struktura bezrobotnych niepełnosprawnych zarejestrowanych w Powiatowym Urzędzie Pracy w Piotrkowie Trybunalskim wg czasu pozostawania bez pracy – stan na dzień 31 grudnia 2009 roku	17
Wykres 1.5. Struktura bezrobotnych niepełnosprawnych zarejestrowanych w Powiatowym Urzędzie Pracy w Piotrkowie Trybunalskim wg wieku – stan na dzień 31 grudnia 2009 roku	17
Wykres 1.6. Struktura bezrobotnych niepełnosprawnych zarejestrowanych w Powiatowym Urzędzie Pracy w Piotrkowie Trybunalskim wg poziomu wykształcenia – stan na dzień 31 grudnia 2009 roku	18
Wykres 1.7. Struktura bezrobotnych niepełnosprawnych zarejestrowanych w Powiatowym Urzędzie Pracy w Piotrkowie Trybunalskim wg stażu pracy – stan na dzień 31 grudnia 2009 roku.....	18
Wykres 1.8. Struktura bezrobotnych zarejestrowanych w Powiatowym Urzędzie Pracy w Piotrkowie Trybunalskim wg czasu pozostawania bez pracy – stan na dzień 31 grudnia 2009 roku.....	25
Wykres 1.9. Struktura bezrobotnych zarejestrowanych w Powiatowym Urzędzie Pracy w Piotrkowie Trybunalskim wg wieku – stan na dzień 31 grudnia 2009 roku.....	26
Wykres 1.10. Struktura bezrobotnych zarejestrowanych w Powiatowym Urzędzie Pracy w Piotrkowie Trybunalskim wg wykształcenia – stan na dzień 31 grudnia 2009 roku.....	27
Wykres 1.11. Struktura bezrobotnych zarejestrowanych w Powiatowym Urzędzie Pracy w Piotrkowie Trybunalskim wg stażu pracy – stan na dzień 31 grudnia 2009 roku.....	28