



**Powiatowy Urząd Pracy  
w Piotrkowie Trybunalskim**

***CENTRUM AKTYWIZACJI ZAWODOWEJ***



---

**RAPORT O RYNKU PRACY  
ORAZ DZIAŁANIACH  
POWIATOWEGO URZĘDU PRACY  
W PIOTRKOWIE TRYBUNALSKIM  
W 2016 ROKU**

**PIOTRKÓW TRYBUNALSKI  
LUTY 2017 R.**



# SPIS TREŚCI

SPIS TREŚCI.....	3
WSTĘP.....	4
1. BEZROBOCIE W 2016 ROKU.....	5
1.1. STOPA BEZROBOCIA.....	5
1.2. POZIOM I DYNAMIKA BEZROBOCIA.....	5
1.3. PŁYNNOŚĆ BEZROBOCIA.....	8
1.3.1. Napływ do bezrobocia.....	9
1.3.2. Odpływ z bezrobocia.....	10
1.4. STRUKTURA BEZROBOTNYCH.....	13
1.4.1. Bezrobotni według czasu pozostawania bez pracy.....	13
1.4.2. Bezrobotni według wieku.....	14
1.4.3. Bezrobotni według poziomu wykształcenia.....	15
1.4.4. Bezrobotni według stażu pracy.....	16
1.5. BEZROBOTNI BĘDĄCY W SZCZEGÓLNEJ SYTUACJI NA RYNKU PRACY.....	17
1.5.1. Bezrobotni do 30 roku życia.....	18
1.5.2. Bezrobotni do 25 roku życia.....	20
1.5.3. Bezrobotni powyżej 50 roku życia.....	21
1.5.4. Długotrwale bezrobotni.....	22
1.6. WYBRANE KATEGORIE BEZROBOTNYCH.....	24
1.6.1. Poprzednio pracujący, dotychczas niepracujący.....	24
1.6.2. Zwolnieni z przyczyn dotyczących zakładu pracy.....	25
1.6.3. Zamieszkali na wsi.....	26
1.6.4. Bezrobotni z prawem do zasiłku.....	29
1.6.5. Bezrobotni niepełnosprawni.....	30
1.7. PROFILE POMOCY.....	36
1.8. OSOBY ZAREJESTROWANE JAKO POSZUKUJĄCE PRACY.....	36
2. AKTYWNE DZIAŁANIA URZĘDU PRACY.....	38
2.1. POŚREDNICTWO PRACY.....	38
2.1.1. Oferty pracy.....	38
2.1.2. Zatrudnianie cudzoziemców.....	39
2.2. PORADNICTWO ZAWODOWE.....	40
2.3. SZKOLENIA I PRZEKWALIFIKOWANIA.....	42
2.3.1. Krajowy Fundusz Szkoleniowy.....	47
2.4. REALIZACJA ZADAŃ W ZAKRESIE AKTYWNYCH FORM PRZECIWDZIAŁANIA BEZROBOCIU.....	48
2.5. POPULARYZACJA DZIAŁAŃ URZĘDU PRACY.....	53
3. WYKORZYSTANIE ŚRODKÓW Z FUNDUSZU PRACY.....	56
SPIS TABEL.....	57
SPIS WYKRESÓW.....	59

## **WSTĘP**

Niniejszy raport prezentuje, jak kształtowało się bezrobocie rejestrowane w 2016 roku na terenie dwóch powiatów: Miasta Piotrkowa Trybunalskiego oraz powiatu piotrkowskiego. Znajduje się w nim również opis działań służących aktywizacji zawodowej osób bezrobotnych i poszukujących pracy, prowadzonych przez Powiatowy Urząd Pracy oraz stopień ich wykonania na koniec 2016 roku na terenie objętym działaniem Powiatowego Urzędu Pracy w Piotrkowie Trybunalskim.

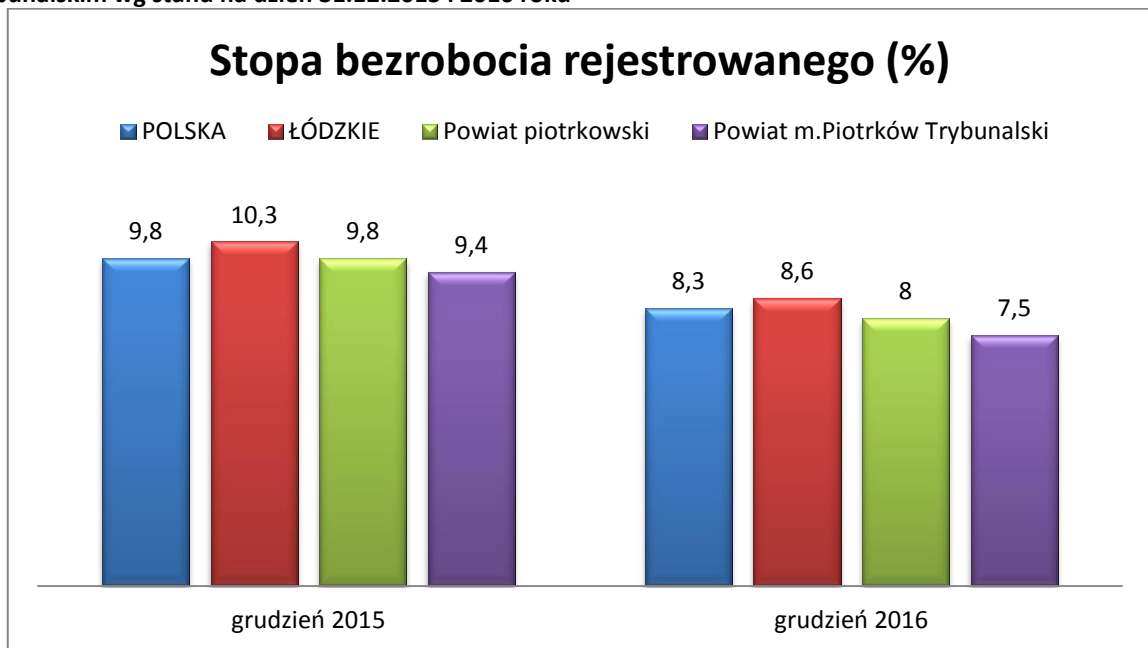
Dane zaczerpnięto ze sprawozdań o rynku pracy MPiPS-01 oraz dodatkowych opracowań własnych, prowadzonych przez pracowników urzędu.

## 1. BEZROBOCIE W 2016 ROKU

### 1.1. STOPA BEZROBOCIA

Z danych opublikowanych na stronie GUS [www.stat.gov.pl](http://www.stat.gov.pl) wynika, że wg stanu na dzień 31 grudnia 2016 roku stopa bezrobocia dla Piotrkowa Trybunalskiego wyniosła 7,5%, a dla powiatu piotrkowskiego – 8,0%. W skali roku stopa bezrobocia dla obu powiatów spadła odpowiednio o 1,9 i 1,8 punktu procentowego.

Wykres 1.1. Stopa bezrobocia w Polsce, województwie łódzkim, powiecie piotrkowskim i m. Piotrkowie Trybunalskim wg stanu na dzień 31.12.2015 i 2016 roku



Źródło: opracowanie własne na podstawie danych GUS na dzień 31 grudnia 2015 i 2016 roku

### 1.2. POZIOM I DYNAMIKA BEZROBOCIA

Według stanu na dzień 31 grudnia 2016 roku w ewidencji Powiatowego Urzędu Pracy w Piotrkowie Trybunalskim pozostawało **5.195** osób bezrobotnych (2.792 kobiet), w tym **2.574** z powiatu piotrkowskiego (1.364 kobiet) i **2.621** z Piotrkowa Trybunalskiego (1.428 kobiet).

W stosunku do poprzedniego roku nastąpił spadek o 1.260 osoby, czyli o 19,52% (19,44% dla powiatu piotrkowskiego i 19,60% dla Piotrkowa Trybunalskiego).

Z analizy danych zawartych w Tabeli 1.1 wynika, że w 2016 roku, liczba bezrobotnych pochodzących z terenu Piotrkowa Trybunalskiego, była wyższa od liczby bezrobotnych z terenu Powiatu Piotrkowskiego.

Raport o rynku pracy oraz działaniach Powiatowego Urzędu Pracy  
w Piotrkowie Trybunalskim w 2016 roku

**Tabela 1.1. Poziom bezrobocia rejestrowanego na terenie działania Powiatowego Urzędu Pracy w Piotrkowie Trybunalskim w 2015 i 2016 roku**

Miesiąc	Bezrobotni zarejestrowani (stan na koniec miesiąca)					
	2015			2016		
	Piotrków Trybunalski	Powiat piotrkowski	Razem	Piotrków Trybunalski	Powiat piotrkowski	Razem
<b>Ogółem</b>						
Styczeń	3876	3832	7708	3458	3366	6824
Luty	3816	3855	7671	3446	3337	6783
Marzec	3726	3656	7382	3366	3194	6560
Kwiecień	3649	3562	7211	3293	3096	6389
Maj	3534	3463	6997	3188	2997	6185
Czerwiec	3402	3262	6664	3022	2849	5871
Lipiec	3457	3247	6704	2968	2746	5714
Sierpień	3394	3196	6590	2944	2675	5619
Wrzesień	3265	3068	6333	2927	2652	5579
Październik	3207	3065	6272	2859	2557	5416
Listopad	3237	3109	6346	2670	2500	5170
Grudzień	3260	3195	6455	2621	2574	5195
<b>Kobiety</b>						
Styczeń	1904	1895	3799	1745	1705	3450
Luty	1851	1875	3726	1729	1685	3414
Marzec	1806	1767	3573	1661	1580	3241
Kwiecień	1787	1739	3526	1640	1548	3188
Maj	1752	1710	3462	1618	1479	3097
Czerwiec	1721	1605	3326	1567	1450	3017
Lipiec	1760	1633	3393	1575	1425	3000
Sierpień	1734	1624	3358	1596	1421	3017
Wrzesień	1654	1557	3211	1560	1405	2965
Październik	1618	1569	3187	1540	1365	2905
Listopad	1625	1582	3207	1451	1352	2803
Grudzień	1614	1608	3222	1428	1364	2792

Źródło: Sprawozdanie o rynku pracy MPiPS-01 Powiatowego Urzędu Pracy w Piotrkowie Trybunalskim za miesiące styczeń – grudzień 2015 i 2016 roku

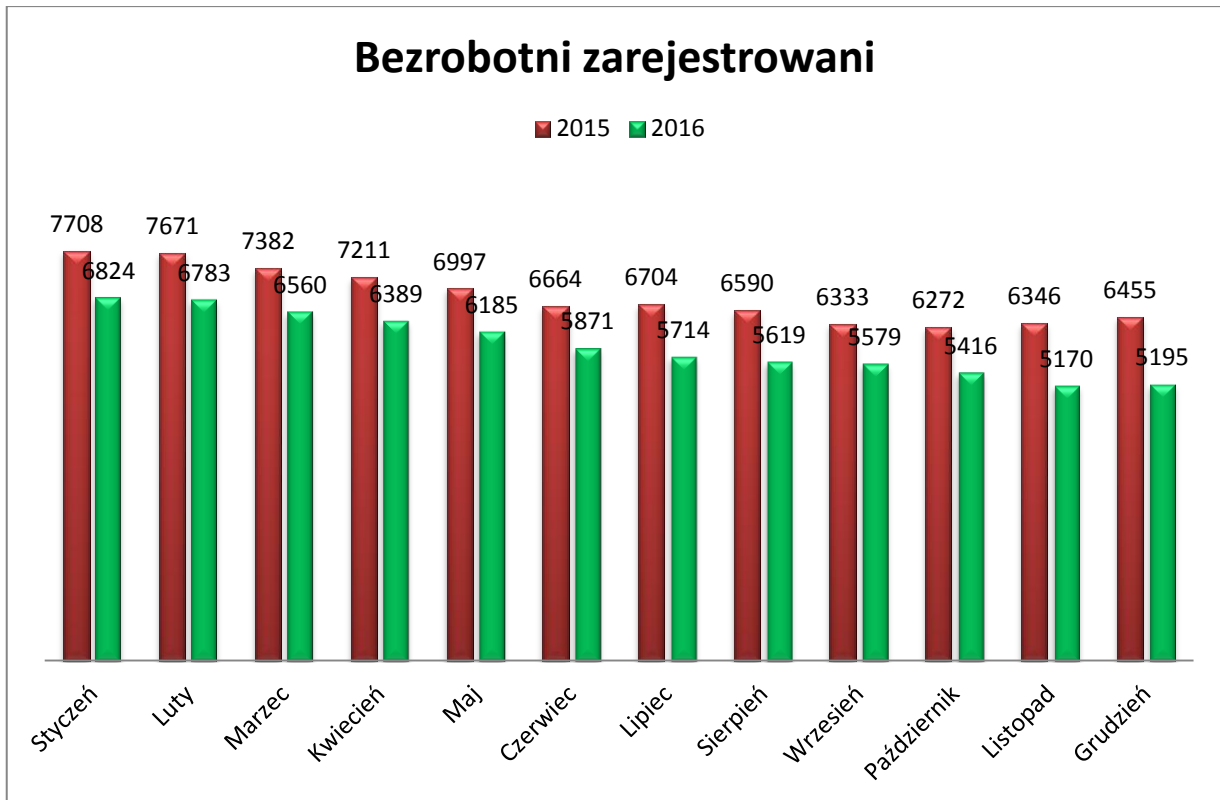
Na koniec grudnia 2016 roku w ewidencji bezrobotnych Powiatowego Urzędu Pracy w Piotrkowie Trybunalskim figurowało 2.792 kobiet – 53,74% (Tabela 1.1) i 2.403 mężczyzn – 46,26% ogółu zarejestrowanych.

Wśród bezrobotnych z terenu Piotrkowa Trybunalskiego, kobiety stanowiły 54,48% (1.428/2.621), a w powiecie piotrkowskim – 53,00% (1.364/2.574).

W 2016 roku najniższy poziom bezrobocia odnotowano w końcu listopada – 5.170 osób, natomiast styczeń 2015 roku charakteryzował się poziomem najwyższym – 7.708 osób (Wykres 1.2).

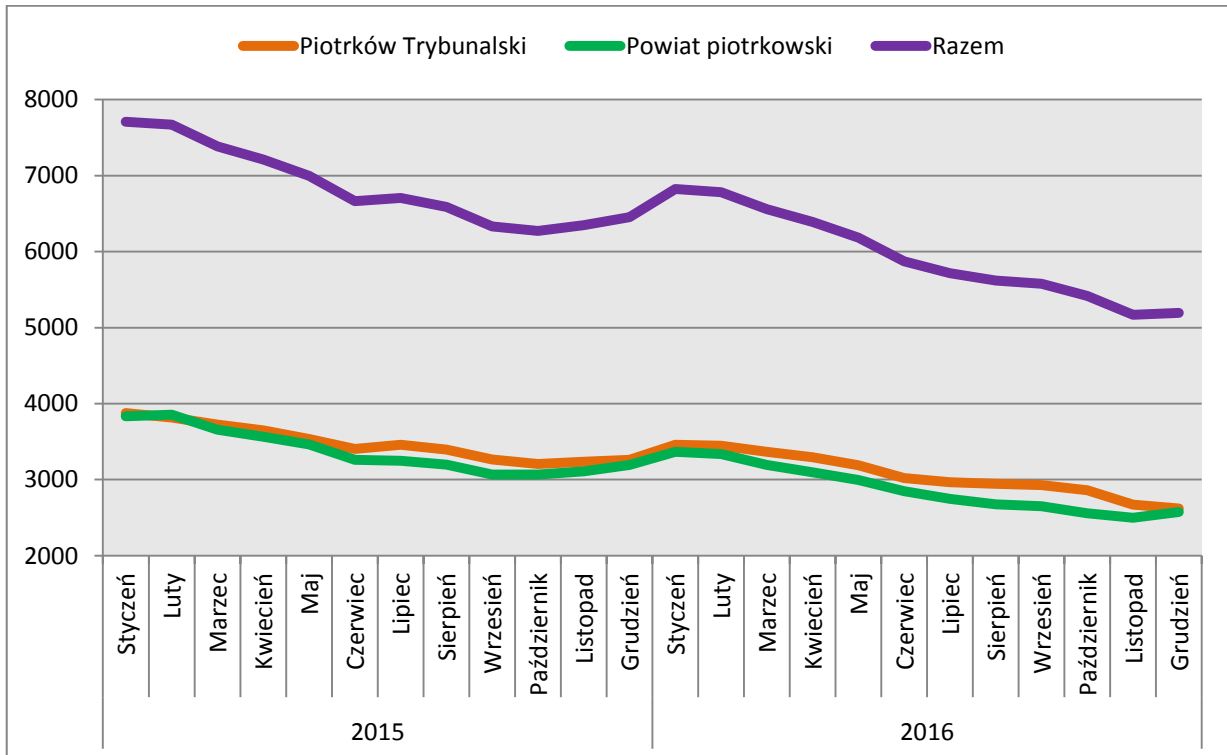
Raport o rynku pracy oraz działaniach Powiatowego Urzędu Pracy  
w Piotrkowie Trybunalskim w 2016 roku

Wykres 1.2. Poziom bezrobocia na terenie działania Powiatowego Urzędu Pracy w Piotrkowie Trybunalskim 2015 i 2016 roku



Źródło: opracowanie własne na podstawie Sprawozdania o rynku pracy MPiPS-01 Powiatowego Urzędu Pracy w Piotrkowie Trybunalskim za miesiące styczeń – grudzień 2015 i 2016 roku

Wykres 1.3. Dynamika bezrobocia rejestrowanego w Powiatowym Urzędzie Pracy w Piotrkowie Trybunalskim wśród mieszkańców Piotrkowa Trybunalskiego, powiatu piotrkowskiego i zarejestrowanych ogółem 2015 i 2016 roku



Źródło: opracowanie własne na podstawie Sprawozdania o rynku pracy MPiPS-01 Powiatowego Urzędu Pracy w Piotrkowie Trybunalskim za miesiące styczeń – grudzień 2015 i 2016 roku

Raport o rynku pracy oraz działaniach Powiatowego Urzędu Pracy  
w Piotrkowie Trybunalskim w 2016 roku

### 1.3. PŁYNNOŚĆ BEZROBOCIA

Płynność bezrobocia w dużej mierze uzależniona jest od aktualnych potrzeb pracodawców, aktywności i mobilności zawodowej, a także przygotowania zawodowego osób poszukujących pracy w kraju i za granicą.

W 2016 roku zarejestrowało się 8.666 osób bezrobotnych, a 9.926 osoby wyłączone z ewidencji (Tabela 1.2). Na przestrzeni całego roku dla 2 miesięcy – styczeń i grudzień – zaobserwowano zjawisko przewagi napływu do bezrobocia nad ogólną liczbą wyłączeń z ewidencji bezrobotnych.

Tabela 1.2. Płynność bezrobotnych w Piotrkowie Trybunalskim i powiecie piotrkowskim w 2016 roku

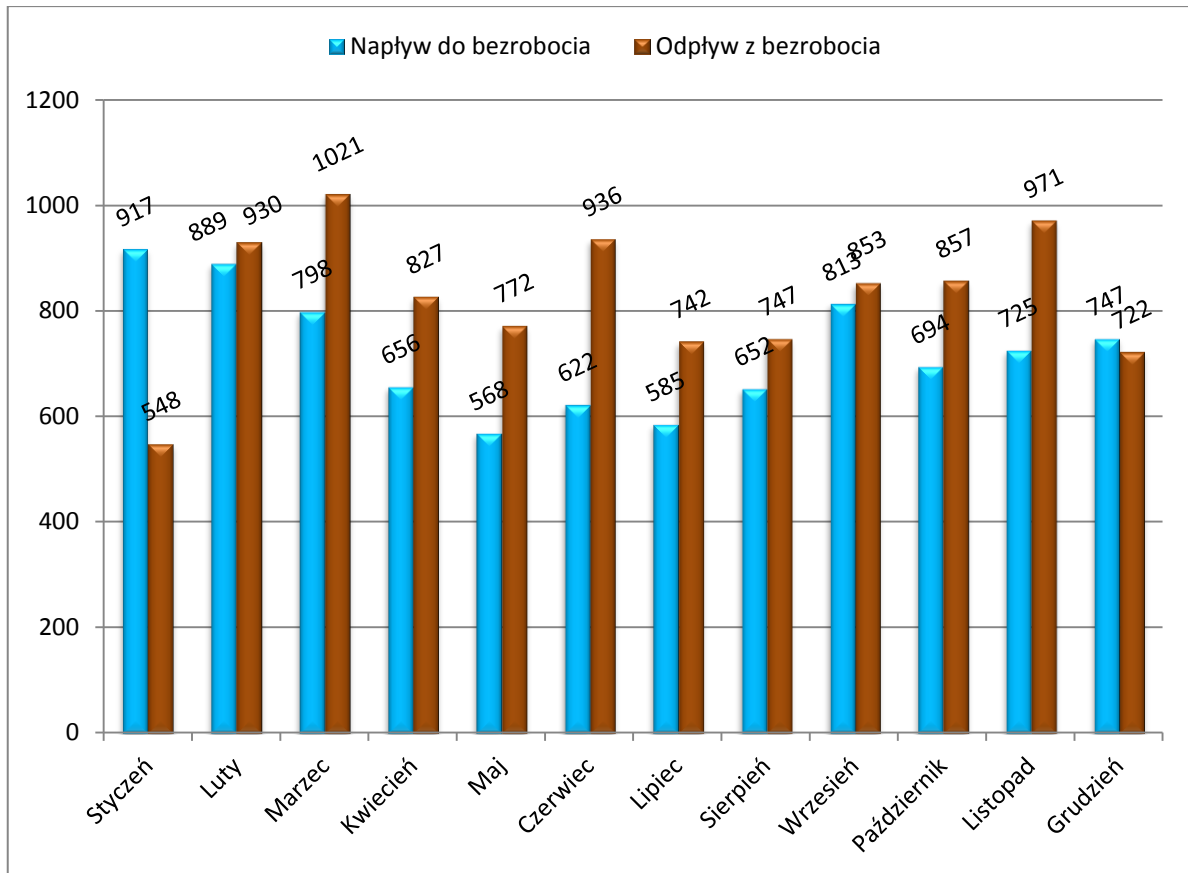
Miesiąc	Napływ do bezrobocia			Odpływ z bezrobocia		
	Piotrków Trybunalski	Powiat piotrkowski	Razem	Piotrków Trybunalski	Powiat piotrkowski	Razem
<b>Ogółem</b>						
Styczeń	469	448	917	271	277	548
Luty	443	446	889	455	475	930
Marzec	406	392	798	486	535	1021
Kwiecień	363	293	656	436	391	827
Maj	291	277	568	396	376	772
Czerwiec	325	297	622	491	445	936
Lipiec	301	284	585	355	387	742
Sierpień	342	310	652	366	381	747
Wrzesień	393	420	813	410	443	853
Październik	337	357	694	405	452	857
Listopad	353	372	725	542	429	971
Grudzień	353	394	747	402	320	722
<b>Razem</b>	<b>4376</b>	<b>4290</b>	<b>8666</b>	<b>5015</b>	<b>4911</b>	<b>9926</b>
<b>Kobiety</b>						
Styczeń	243	230	473	112	133	245
Luty	214	244	458	230	264	494
Marzec	192	195	387	260	300	560
Kwiecień	169	150	319	190	182	372
Maj	131	121	252	153	190	343
Czerwiec	162	152	314	213	181	394
Lipiec	157	149	306	149	174	323
Sierpień	174	175	349	153	179	332
Wrzesień	203	220	423	239	236	475
Październik	168	184	352	188	224	412
Listopad	153	181	334	242	194	436
Grudzień	161	183	344	184	171	355
<b>Razem</b>	<b>2127</b>	<b>2184</b>	<b>4311</b>	<b>2313</b>	<b>2428</b>	<b>4741</b>

Źródło: Sprawozdanie o rynku pracy MPiPS-01 Powiatowego Urzędu Pracy w Piotrkowie Trybunalskim za miesiące styczeń – grudzień 2016 roku



## Raport o rynku pracy oraz działaniach Powiatowego Urzędu Pracy w Piotrkowie Trybunalskim w 2016 roku

Wykres 1.4. Płynność bezrobotnych w rejestrze Powiatowego Urzędu Pracy w Piotrkowie Trybunalskim w 2016 roku



Źródło: opracowanie własne na podstawie Sprawozdania o rynku pracy MPiPS-01 Powiatowego Urzędu Pracy w Piotrkowie Trybunalskim za miesiące styczeń – grudzień 2016 roku

### 1.3.1. Napływ do bezrobocia

W 2016 roku w Powiatowym Urzędzie Pracy w Piotrkowie Trybunalskim zarejestrowało się 8.666 osób bezrobotnych, o 1.209 osób mniej niż w 2015 roku (*Tabela 1.3*). Osoby rejestrujące się ponownie stanowiły 83,06% ogółu napływu.

Zarejestrowano 7.720 osób poprzednio pracujących, które stanowiły 89,08% ogółu zarejestrowanych na przestrzeni całego 2016 roku.

W ewidencji bezrobotnych pojawiło się 335 osób zwolnionych z przyczyn dotyczących zakładu pracy.

## Raport o rynku pracy oraz działaniach Powiatowego Urzędu Pracy w Piotrkowie Trybunalskim w 2016 roku

**Tabela 1.3. Struktura napływu do bezrobocia na terenie działania Powiatowego Urzędu Pracy w Piotrkowie Trybunalskim w 2015 i 2016 roku**

Wyszczególnienie	2015			2016		
	Piotrków Trybunalski	Powiat piotrkowski	Razem	Piotrków Trybunalski	Powiat piotrkowski	Razem
<i>Ogółem</i>						
<b>Bezrobotni zarejestrowani</b>	<b>4955</b>	<b>4920</b>	<b>9875</b>	<b>4376</b>	<b>4290</b>	<b>8666</b>
✓ po raz pierwszy	678	974	1652	584	884	1468
✓ po raz kolejny	4277	3946	8223	3792	3406	7198
poprzednio pracujące	4411	4128	8539	4000	3720	7720
• w tym zwolnieni z przyczyn dot. zakładu pracy	217	210	427	180	175	355
dotychczas niepracujące	544	792	1336	376	570	946
<i>Kobiety</i>						
<b>Bezrobotni zarejestrowani</b>	<b>2395</b>	<b>2548</b>	<b>4943</b>	<b>2127</b>	<b>2184</b>	<b>4311</b>
✓ po raz pierwszy	317	480	797	321	437	758
✓ po raz kolejny	2078	2068	4146	1806	1747	3553
poprzednio pracujące	2159	2127	4286	1947	1892	3839
• w tym zwolnieni z przyczyn dot. zakładu pracy	124	124	248	99	112	211
dotychczas niepracujące	236	421	657	180	292	472

Źródło: Sprawozdanie o rynku pracy MPiPS-01 Powiatowego Urzędu Pracy w Piotrkowie Trybunalskim za miesiące styczeń - grudzień 2015 i 2016 roku

### 1.3.2. Odpływ z bezrobocia

W 2016 roku wyłączono z ewidencji 9.926 osób bezrobotnych, tj. o 685 osób mniej niż w 2015 roku. 51,32% (5.094/9.926) odpływu z bezrobocia wiązało się z podjęciem zatrudnienia, w tym 42,18% (4.187/9.926) ze znalezieniem pracy niesubsydiowanej (Tabela 1.4).

W ramach pracy subsydiowanej:

- 178 osób skorzystało z zatrudnienia w ramach prac interwencyjnych;
- 166 osób zatrudnionych zostało przy robotach publicznych;
- 167 osób podjęło działalność gospodarczą;
- 136 osób podjęło zatrudnienie dzięki refundacji kosztów wyposażenia lub doposażenia stanowiska pracy,
- 53 osoby podjęły pracę poza miejscem zamieszkania w ramach bonu na zasiedlenie;
- 3 osoby podjęły pracę w ramach dofinansowania wynagrodzenia za zatrudnienie skierowanego bezrobotnego powyżej 50 roku życia;
- 197 osób podjęło pracę w ramach refundacji części kosztów poniesionych na wynagrodzenia, nagrody oraz składki na ubezpieczenia społeczne skierowanych bezrobotnych do 30 roku życia (art. 150 f).

Na przestrzeni całego 2016 roku, 883 osoby bezrobotne zostały skierowane do odbycia stażu, 187 osób podnosiło swoje kwalifikacje lub nabyło nowe w drodze szkoleń grupowych i indywidualnych (w tym w ramach bonu szkoleniowego), 45 osób rozpoczęło prace społecznie użyteczne, 350 osób zostało skierowanych do agencji zatrudnienia w ramach zlecenia działań aktywizacyjnych. Z ewidencji osób bezrobotnych, z tytułu niepotwierdzenia gotowości do pracy, zostało wyłączonych 1519 osób (15,30% ogółu wyrejestrowanych).

Raport o rynku pracy oraz działaniach Powiatowego Urzędu Pracy  
w Piotrkowie Trybunalskim w 2016 roku

**Tabela 1.4. Struktura odpływu z bezrobocia na terenie działania Powiatowego Urzędu Pracy w Piotrkowie Trybunalskim w 2015 i 2016 roku**

Wyszczególnienie	2015			2016		
	Piotrków Trybunalski	Powiat piotrkowski	Razem	Piotrków Trybunalski	Powiat piotrkowski	Razem
<b>Ogółem</b>						
<b>Osoby wyłączone z ewidencji bezrobotnych</b>	<b>5337</b>	<b>5274</b>	<b>10611</b>	<b>5015</b>	<b>4911</b>	<b>9926</b>
✓ podjęcia pracy	2754	2710	5464	2549	2545	5094
○ niesubsydiowanej, w tym podjęcie działalności gospodarczej	2412	2381	4793	2143	2043	4186
○ subsydiowanej	342	329	671	406	501	907
▪ prac interwencyjnych	65	72	137	79	99	178
▪ robót publicznych	62	96	158	68	98	166
▪ podjęcia działalności gospodarczej	115	85	200	79	88	167
○ w tym w ramach bonu na zasiedlenie	1	0	1	0	0	0
▪ podjęcia pracy w ramach refundacji kosztów zatrudnienia bezrobotnego	68	69	137	61	75	136
▪ podjęcia pracy poza miejscem zamieszkania w ramach bonu na zasiedlenie	23	5	28	33	20	53
▪ podjęcia pracy w ramach bonu zatrudnieniowego	0	0	0	0	0	0
▪ podjęcia pracy w ramach świadczenia aktywizacyjnego	0	0	0	0	0	0
▪ podjęcia pracy w ramach grantu na telepracę	0	0	0	0	0	0
▪ podjęcia pracy w ramach refundacji składek na ubezpieczenia społeczne (do 30r.ż.)	0	0	0	0	0	0
▪ podjęcia pracy w ramach dofinansowania wynagrodzenia za zatrudnienie skierowanego bezrobotnego powyżej 50 roku życia	2	1	3	3	0	3
▪ podjęcia pracy w ramach art. 150 f ustawy o promocji zatrudnienia i instytucjach rynku pracy	0	0	0	76	121	197
▪ inne <sup>1</sup>	7	1	8	7	0	7
✓ rozpoczęcia szkolenia, w tym w ramach bonu szkoleniowego	94	86	180	100	87	187
✓ rozpoczęcia stażu, w tym w ramach bonu stażowego	547	667	1214	394	489	883
✓ rozpoczęcia przygotowania zawodowego dorosłych	0	0	0	0	0	0
✓ rozpoczęcia prac społecznie użytecznych, w tym w ramach PAI	10	90	100	0	45	45
✓ skierowania do agencji zatrudnienia w ramach zlecenia działań aktywizacyjnych	0	0	0	216	134	350
✓ odmowy bez uzasadnionej przyczyny przyjęcia propozycji odpowiedniej pracy lub innej formy pomocy, w tym w ramach PAI	106	130	236	144	132	276
✓ odmowy ustalenia profilu pomocy	0	0	0	0	0	0
✓ niepotwierdzenia gotowości do pracy	1048	840	1888	841	678	1519
✓ pozostałe <sup>2</sup>	778	751	1529	741	801	1542

<sup>1</sup> W tym m.in. art. 33 ust. 4 pkt 2a i pkt 2b oraz art. 47 ustawy z dnia 20 kwietnia 2004 r. o promocji zatrudnienia i instytucjach rynku pracy.

<sup>2</sup> Dobrowolna rezygnacja ze statusu bezrobotnego, podjęcie nauki, osiągnięcie wieku emerytalnego, nabycie praw emerytalnych lub rentowych, nabycie praw do świadczenia przedemerytalnego, inne.

**Raport o rynku pracy oraz działaniach Powiatowego Urzędu Pracy  
w Piotrkowie Trybunalskim w 2016 roku**

<b>Kobiety</b>						
<b>Kobiety wyłączone z ewidencji bezrobotnych</b>	<b>2564</b>	<b>2674</b>	<b>5238</b>	<b>2313</b>	<b>2428</b>	<b>4741</b>
✓ podjęcia pracy	1394	1406	2800	1271	1323	2594
○ niesubsydiowanej, w tym podjęcie działalności gospodarczej	1226	1272	2498	1089	1091	2180
○ subsydiowanej	168	134	302	182	232	414
▪ prac interwencyjnych	28	39	67	25	37	62
▪ robót publicznych	35	44	79	39	42	81
▪ podjęcia działalności gospodarczej,	58	25	83	37	26	63
○ w tym w ramach bonu na zasiedlenie	1	0	1	0	0	0
▪ podjęcia pracy w ramach refundacji kosztów zatrudnienia bezrobotnego	27	23	50	21	43	64
▪ podjęcia pracy poza miejscem zamieszkania w ramach bonu na zasiedlenie	14	2	16	13	16	29
▪ podjęcia pracy w ramach bonu zatrudnieniowego	0	0	0	0	0	0
▪ podjęcia pracy w ramach świadczenia aktywizacyjnego	0	0	0	0	0	0
▪ podjęcia pracy w ramach grantu na telepracę	0	0	0	0	0	0
▪ podjęcia pracy w ramach refundacji składek na ubezpieczenia społeczne (do 30r.ż.)	0	0	0	0	0	0
▪ podjęcia pracy w ramach dofinansowania wynagrodzenia za zatrudnienie skierowanego bezrobotnego powyżej 50 roku życia	2	1	3	0	0	0
▪ podjęcia pracy w ramach art. 150 f ustawy o promocji zatrudnienia i instytucjach rynku pracy	0	0	0	43	68	111
▪ inne <sup>3</sup>	4	0	4	4	0	4
✓ rozpoczęcia szkolenia, w tym w ramach bonu szkoleniowego	27	14	41	26	14	40
✓ rozpoczęcia stażu, w tym w ramach bonu stażowego	378	469	874	267	353	620
✓ rozpoczęcia przygotowania zawodowego dorosłych	0	0	0	0	0	0
✓ rozpoczęcia prac społecznie użytecznych, w tym w ramach PAI	1	48	49	0	21	21
✓ skierowania do agencji zatrudnienia w ramach zlecenia działań aktywizacyjnych	0	0	0	99	62	161
✓ odmowy bez uzasadnionej przyczyny przyjęcia propozycji odpowiedniej pracy lub innej formy pomocy, w tym w ramach PAI	35	45	80	50	45	95
✓ odmowy ustalenia profilu pomocy	0	0	0	0	0	0
✓ niepotwierdzenia gotowości do pracy	316	258	574	226	183	409
✓ pozostałe <sup>4</sup>	413	407	820	374	427	801

Źródło: Sprawozdanie o rynku pracy MPiPS-01 Powiatowego Urzędu Pracy w Piotrkowie Trybunalskim za miesiące styczeń – grudzień 2015 i 2016 roku.

<sup>3</sup> W tym m.in. art. 33 ust. 4 pkt 2a i pkt 2b oraz art. 47 ustawy z dnia 20 kwietnia 2004 r. o promocji zatrudnienia i instytucjach rynku pracy.

<sup>4</sup> Dobrowolna rezygnacja ze statusu bezrobotnego, podjęcie nauki, osiągnięcie wieku emerytalnego, nabycie praw emerytalnych lub rentowych, nabycie praw do świadczenia przedemerytalnego, inne.

## 1.4. STRUKTURA BEZROBOTNYCH

### 1.4.1. Bezrobotni według czasu pozostawania bez pracy

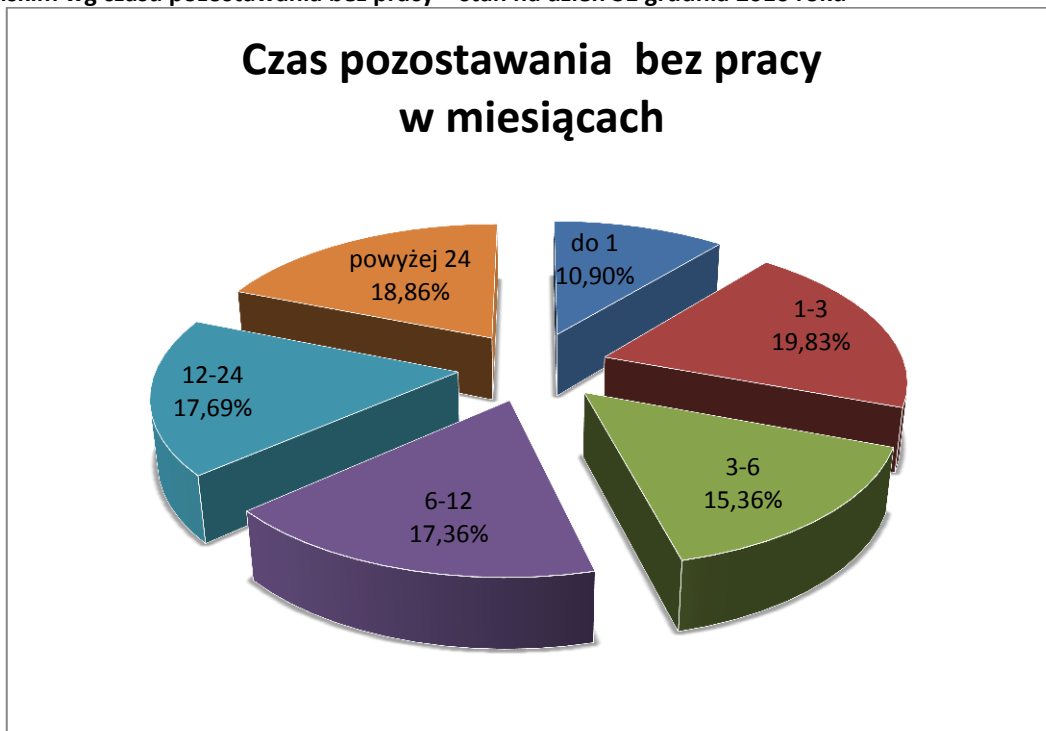
Tabela 1.5. Struktura bezrobotnych zarejestrowanych w Powiatowym Urzędzie Pracy w Piotrkowie Trybunalskim wg czasu pozostawania bez pracy – stan na dzień 31 grudnia 2015 i 2016 roku

Czas pozostawania bez pracy w miesiącach	Bezrobotni zarejestrowani - stan na dzień				Wzrost / spadek (w %)	
	31.12.2015r.		31.12.2016		Ogółem	Kobiety
	Ogółem	Kobiety	Ogółem	Kobiety		
do 1	616	260	566	249	-8,12	-4,23
1-3	1218	589	1030	486	-15,44	-17,49
3-6	1102	548	798	442	-27,59	-19,34
6-12	1190	585	902	500	-24,20	-14,53
12-24	961	503	919	536	-4,37	6,56
powyżej 24	1368	737	980	579	-28,36	-21,44
<b>Ogółem</b>	<b>6455</b>	<b>3222</b>	<b>5195</b>	<b>2792</b>	<b>-19,52</b>	<b>-13,35</b>

Źródło: Załącznik 1 do sprawozdania MPiPS-01 „Bezrobotni według czasu pozostawania bez pracy, wieku, poziomu wykształcenia i stażu pracy” Powiatowego Urzędu Pracy w Piotrkowie Trybunalskim wg stanu na koniec IV kwartału 2015 i 2016 roku

Na dzień 31 grudnia 2016 roku najwięcej – 19,83% (Wykres 1.5) zarejestrowanych bezrobotnych pozostawało bez pracy od 1 do 3 miesięcy. W porównaniu do zeszłego roku, we wszystkich grupach liczba bezrobotnych spadła (Tabela 1.5). Największy spadek odnotowano w grupie osób pozostających bez pracy powyżej 24 miesięcy – 28,36%. W grupie z przedziału 12-24 miesiące wzrosła liczba kobiet o 33 osoby tj. 6,56%.

Wykres 1.5. Struktura bezrobotnych zarejestrowanych w Powiatowym Urzędzie Pracy w Piotrkowie Trybunalskim wg czasu pozostawania bez pracy – stan na dzień 31 grudnia 2016 roku



Źródło: Opracowanie własne na podstawie Załącznika 1 do sprawozdania MPiPS-01 „Bezrobotni według czasu pozostawania bez pracy, wieku, poziomu wykształcenia i stażu pracy” Powiatowego Urzędu Pracy w Piotrkowie Trybunalskim wg stanu na koniec IV kwartału 2016 roku

## Raport o rynku pracy oraz działaniach Powiatowego Urzędu Pracy w Piotrkowie Trybunalskim w 2016 roku

### 1.4.2. Bezrobotni według wieku

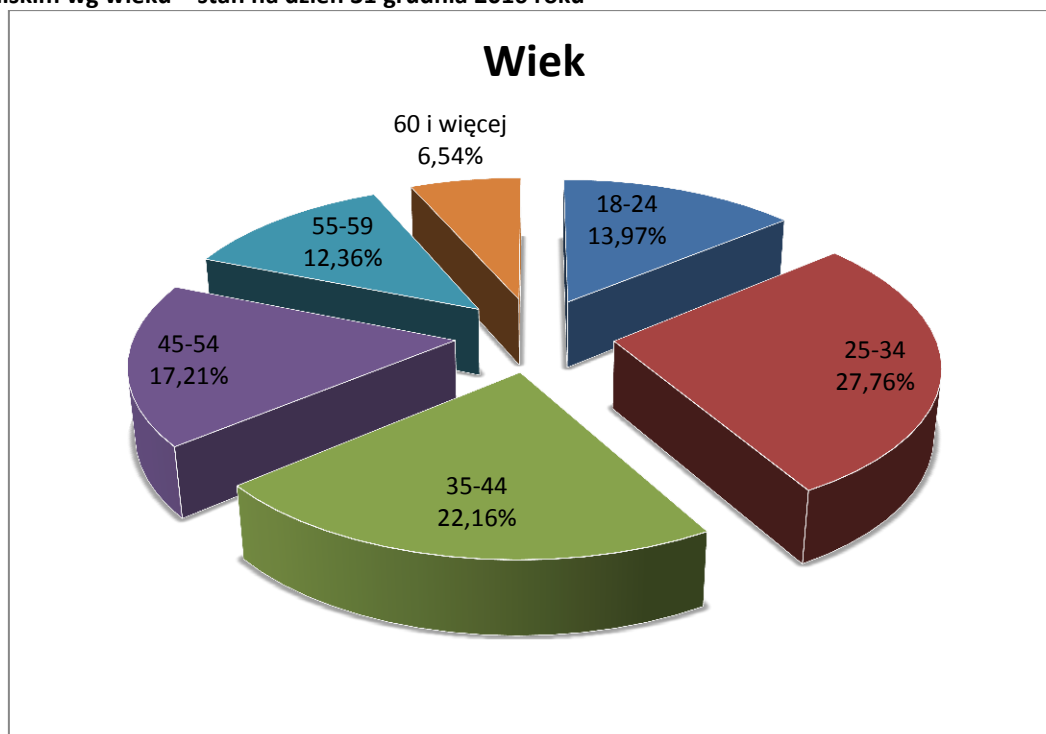
Najliczniej reprezentowaną grupą wiekową, byli bezrobotni z przedziału 25-34 lata – 27,76% (Wykres 1.6). Jednocześnie w tej grupie odnotowano spadek w skali roku – o 18,30%. Najmniej było osób w wieku 60 lat i więcej – 340 osób - 6,54%. We wszystkich grupach zaobserwowano spadek – największy dotyczył najmłodszych grup wiekowych (Tabela 1.6).

**Tabela 1.6. Struktura bezrobotnych zarejestrowanych w Powiatowym Urzędzie Pracy w Piotrkowie Trybunalskim wg wieku – stan na dzień 31 grudnia 2015 i 2016 roku**

Wiek	Bezrobotni zarejestrowani - stan na dzień				Wzrost / spadek (w %)	
	31.12.2015		31.12.2016		Ogółem	Kobiety
	Ogółem	Kobiety	Ogółem	Kobiety		
18-24	972	526	726	441	-25,31	-16,16
25-34	1765	1044	1442	924	-18,30	-11,49
35-44	1360	683	1151	643	-15,37	-5,86
45-54	1154	533	894	431	-22,53	-19,14
55-59	822	379	642	311	-21,90	-17,94
60 i więcej	382	57	340	42	-10,99	-26,32
<b>Ogółem</b>	<b>6455</b>	<b>3222</b>	<b>5195</b>	<b>2792</b>	<b>-19,52</b>	<b>-13,35</b>

Źródło: Załącznik 1 do sprawozdania MPiPS-01 „Bezrobotni według czasu pozostawania bez pracy, wieku, poziomu wykształcenia i stażu pracy” Powiatowego Urzędu Pracy w Piotrkowie Trybunalskim wg stanu na koniec IV kwartału 2015 i 2016 roku

**Wykres 1.6. Struktura bezrobotnych zarejestrowanych w Powiatowym Urzędzie Pracy w Piotrkowie Trybunalskim wg wieku – stan na dzień 31 grudnia 2016 roku**



Źródło: Opracowanie własne na podstawie Załącznika 1 do sprawozdania MPiPS-01 „Bezrobotni według czasu pozostawania bez pracy, wieku, poziomu wykształcenia i stażu pracy” Powiatowego Urzędu Pracy w Piotrkowie Trybunalskim wg stanu na koniec IV kwartału 2016 roku

### 1.4.3. Bezrobotni według poziomu wykształcenia

Analizując wskaźniki przedstawione w Tabeli 1.7, można zaobserwować, iż nastąpił spadek, w stosunku do ubiegłego roku, we wszystkich grupach wyodrębnionych ze względu na wykształcenie.

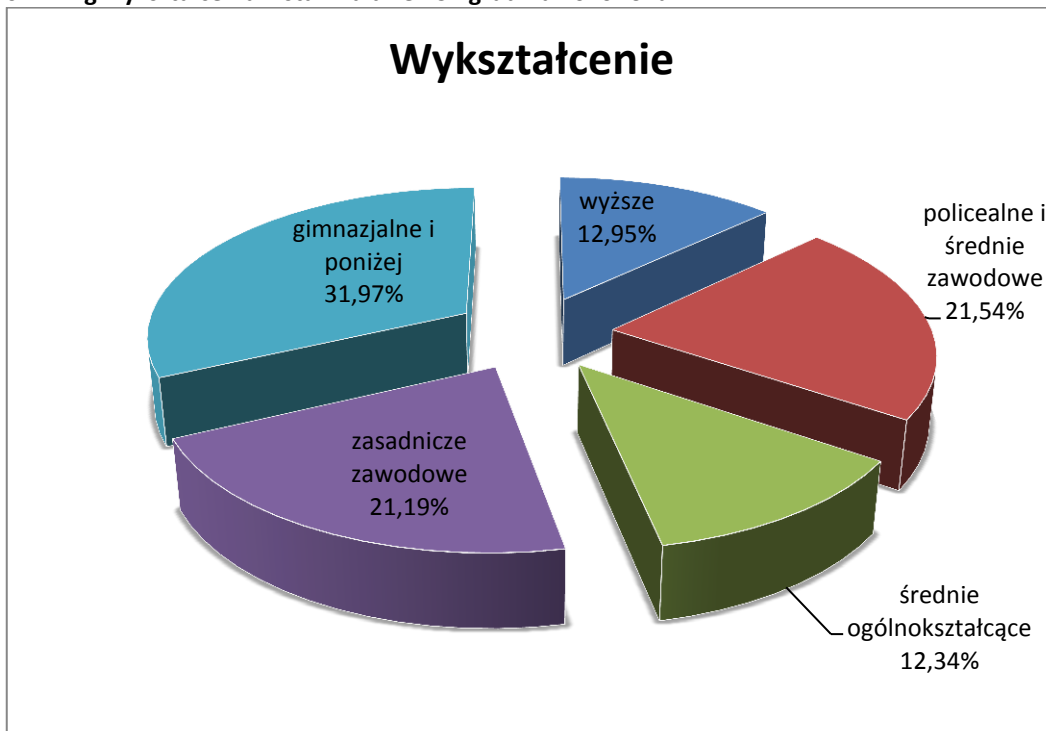
Wśród bezrobotnych zarejestrowanych w Powiatowym Urzędzie Pracy w Piotrkowie Trybunalskim, najliczniejszą grupę stanowiły osoby z wykształceniem gimnazjalnym i poniżej (31,97%), a najniższym udziałem odznaczały się osoby z wykształceniem średnim ogólnokształcącym – 12,34% (Wykres 1.7).

Tabela 1.7. Struktura bezrobotnych zarejestrowanych w Powiatowym Urzędzie Pracy w Piotrkowie Trybunalskim wg wykształcenia – stan na dzień 31 grudnia 2015 i 2016 roku

Wykształcenie	Bezrobotni zarejestrowani - stan na dzień				Wzrost / spadek (w %)	
	31.12.2015		31.12.2016		Ogółem	Kobiety
	Ogółem	Kobiety	Ogółem	Kobiety		
wyższe	800	562	673	505	-15,88	-10,14
policealne i średnie zawodowe	1300	726	1119	662	-13,92	-8,82
średnie ogólnokształcące	770	485	641	642	-16,75	-4,74
zasadnicze zawodowe	1400	511	1101	435	-21,36	-14,87
gimnazjalne i poniżej	2185	938	1661	728	-23,98	-22,39
<b>Ogółem</b>	<b>6455</b>	<b>3222</b>	<b>5195</b>	<b>2792</b>	<b>-19,52</b>	<b>-13,35</b>

Źródło: Załącznik 1 do sprawozdania MPiPS-01 „Bezrobotni według czasu pozostawania bez pracy, wieku, poziomu wykształcenia i stażu pracy” Powiatowego Urzędu Pracy w Piotrkowie Trybunalskim wg stanu na koniec IV kwartału 2015 i 2016 roku

Wykres 1.7. Struktura bezrobotnych zarejestrowanych w Powiatowym Urzędzie Pracy w Piotrkowie Trybunalskim wg wykształcenia – stan na dzień 31 grudnia 2016 roku



Źródło: Opracowanie własne na podstawie Załącznika 1 do sprawozdania MPiPS-01 „Bezrobotni według czasu pozostawania bez pracy, wieku, poziomu wykształcenia i stażu pracy” Powiatowego Urzędu Pracy w Piotrkowie Trybunalskim wg stanu na koniec IV kwartału 2016 roku

#### 1.4.4. Bezrobotni według stażu pracy

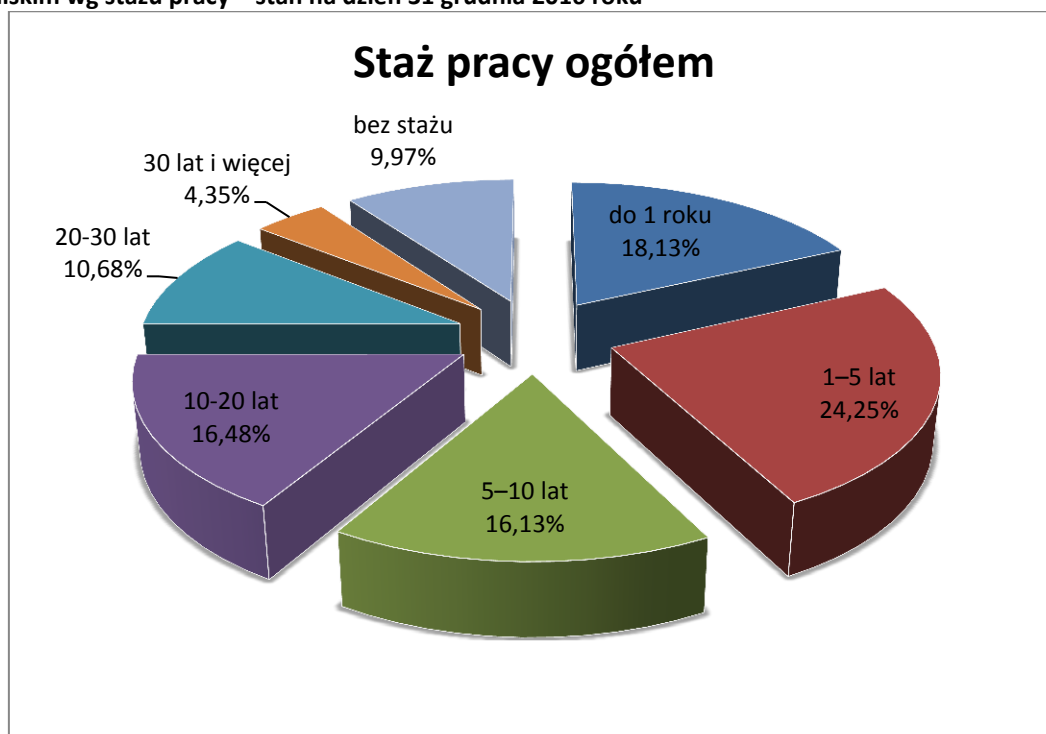
Z analizy danych przedstawionych w Tabeli 1.8, wynika, że we wszystkich grupach bezrobotnych, wyodrębnionych ze względu na staż pracy, odnotowano zmniejszenie liczebności. Największy spadek widoczny jest w grupie bezrobotnych ze stażem 30 lat i więcej – o 29,60% oraz bez stażu pracy – o 29,52%. Wśród bezrobotnych pozostających w ewidencji Powiatowego Urzędu Pracy w Piotrkowie Trybunalskim na koniec grudnia 2016 roku, najliczniejszą grupę stanowiły osoby z przedziału stażowego 1-5 lat (24,25%), Najmniej odnotowano osób o stażu pracy 30 lat i więcej (4,35%).

Tabela 1.8. Struktura bezrobotnych zarejestrowanych w Powiatowym Urzędzie Pracy w Piotrkowie Trybunalskim wg stażu pracy – stan na dzień 31 grudnia 2015 i 2016 roku

Staż pracy ogółem	Bezrobotni zarejestrowani - stan na dzień				Wzrost / spadek (w %)	
	31.12.2015		31.12.2016		Ogółem	Kobiety
	Ogółem	Kobiety	Ogółem	Kobiety		
do 1 roku	1110	656	942	582	-15,14	-11,28
1–5 lat	1504	778	1260	708	-16,22	-9,00
5–10 lat	1030	477	838	433	-18,64	-9,22
10-20 lat	1065	513	586	448	-19,62	-12,67
20-30 lat	690	268	555	213	-19,57	-20,52
30 lat i więcej	321	121	226	80	-29,60	-33,88
bez stażu	735	409	518	328	-29,52	-19,80
<b>Ogółem</b>	<b>6455</b>	<b>3222</b>	<b>5195</b>	<b>2792</b>	<b>-19,52</b>	<b>-13,35</b>

Źródło: Załącznik 1 do sprawozdania MPIPS-01 „Bezrobotni według czasu pozostawania bez pracy, wieku, poziomu wykształcenia i stażu pracy” Powiatowego Urzędu Pracy w Piotrkowie Trybunalskim wg stanu na koniec IV kwartału 2015 i 2016 roku

Wykres 1.8. Struktura bezrobotnych zarejestrowanych w Powiatowym Urzędzie Pracy w Piotrkowie Trybunalskim wg stażu pracy – stan na dzień 31 grudnia 2016 roku



Źródło: Opracowanie własne na podstawie Załącznika 1 do sprawozdania MPIPS-01 „Bezrobotni według czasu pozostawania bez pracy, wieku, poziomu wykształcenia i stażu pracy” Powiatowego Urzędu Pracy w Piotrkowie Trybunalskim wg stanu na koniec IV kwartału 2016 roku



Raport o rynku pracy oraz działaniach Powiatowego Urzędu Pracy  
w Piotrkowie Trybunalskim w 2016 roku

**1.5. BEZROBOTNI BĘDĄCY W SZCZEGÓLNEJ SYTUACJI NA RYNKU PRACY**

Tabela 1.9. Bezrobotni w szczególnej sytuacji na rynku pracy zarejestrowani w Powiatowym Urzędzie Pracy w Piotrkowie Trybunalskim wg stanu na dzień 31 grudnia 2015 i 2016 roku

Wyszczególnienie	Bezrobotni zarejestrowani - stan na dzień				Wzrost / spadek (w %)	
	31.12.2015		31.12.2016		Ogółem	Kobiety
	Ogółem	Kobiety	Ogółem	Kobiety		
<b>Bezrobotni ogółem</b>	<b>6455</b>	<b>3222</b>	<b>5195</b>	<b>2792</b>	<b>-19,52</b>	<b>-13,35</b>
<b>Osoby będące w szczególnej sytuacji na rynku pracy</b>	<b>5735</b>	<b>2925</b>	<b>4474</b>	<b>2454</b>	<b>-21,99</b>	<b>-16,10</b>
do 30 roku życia	1861	1043	1492	926	-19,83	-16,10
w tym do 25 roku życia	972	526	726	441	-25,31	-16,16
długotrwale bezrobotne	3473	1772	2580	1449	-25,71	-18,23
powyżej 50 roku życia	1830	716	1474	573	-19,45	-19,97
korzystające ze świadczeń z pomocy społecznej	676	433	507	334	-24,67	-22,86
posiadające co najmniej jedno dziecko do 6 roku życia	1223	929	1128	919	-7,77	-1,08
posiadające co najmniej jedno dziecko niepełnosprawne do 18 roku życia	2	2	7	7	250,00	250,00
niepełnosprawni	593	292	493	244	-16,86	-16,44

Źródło: Sprawozdanie o rynku pracy MPIPS-01 Powiatowego Urzędu Pracy w Piotrkowie Trybunalskim za miesiące styczeń-grudzień 2015 i 2016 roku

W końcu grudnia 2016 roku w ewidencji Powiatowego Urzędu Pracy w Piotrkowie Trybunalskim figurowało 4.474 osób w szczególnej sytuacji na rynku pracy, co stanowi 86,12% ogółu zarejestrowanych bezrobotnych (Tabela 1.9).

Odnotowano spadek w stosunku do końca roku poprzedniego:

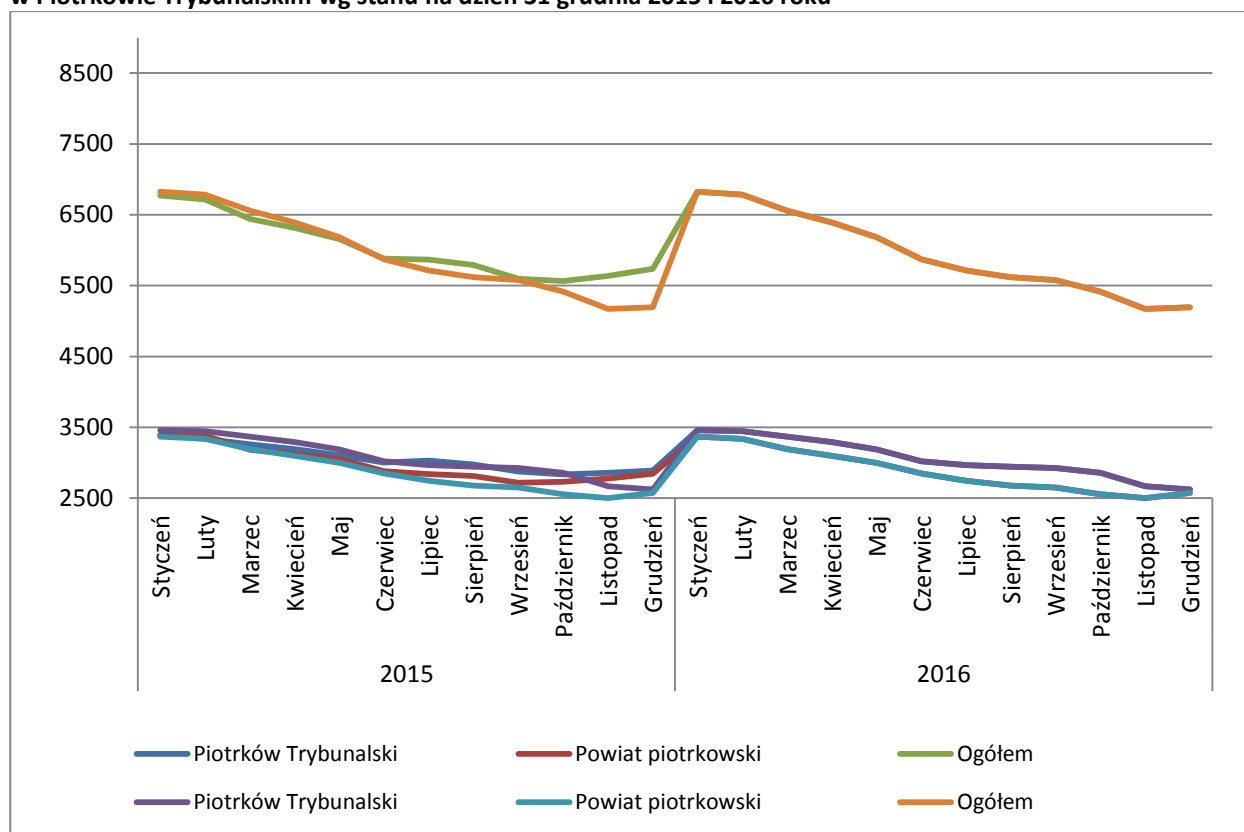
- osób młodych do 25 roku życia o 25,31%,
- osób do 30 roku życia o 19,83%,
- o 25,71% wśród długotrwale bezrobotnych,
- osób powyżej 50 roku życia o 19,45%;
- osób korzystających ze świadczeń z pomocy społecznej o 24,67%;
- osób, posiadających co najmniej jedno dziecko do 6 roku życia o 7,77%;
- niepełnosprawnych o 16,86%.

Nastąpił wzrost wśród osób posiadających co najmniej jedno dziecko niepełnosprawne do 18 roku życia.

Wykres 1.9 prezentuje liczbę bezrobotnych w szczególnej sytuacji według stanu na ostatni dzień miesiąca w okresie od stycznia do grudnia 2015 i 2016 roku.

## Raport o rynku pracy oraz działaniach Powiatowego Urzędu Pracy w Piotrkowie Trybunalskim w 2016 roku

**Wykres 1.9. Bezrobotni w szczególnej sytuacji na rynku pracy zarejestrowani w Powiatowym Urzędzie Pracy w Piotrkowie Trybunalskim wg stanu na dzień 31 grudnia 2015 i 2016 roku**



Źródło: opracowanie własne na podstawie Sprawozdania o rynku pracy MPIPS-01 Powiatowego Urzędu Pracy w Piotrkowie Trybunalskim za miesiące styczeń – grudzień 2015 i 2016 roku.

### 1.5.1. Bezrobotni do 30 roku życia

Nowelizacja ustawy o promocji zatrudnienia (...) z 2014 roku przyniosła podniesienie granicy wieku osób młodych do 30 roku życia, a tym samym stworzenie nowej kategorii wchodzącej w skład grupy osób w szczególnej sytuacji na rynku pracy.

Według stanu na dzień 31 grudnia 2016 roku w ewidencji Powiatowego Urzędu Pracy w Piotrkowie Trybunalskim figurowały 1.492 osoby do 30 roku życia (*Tabela 1.9*), co stanowiło 28,72% ogółu bezrobotnych (1.492/5.195)

Na przestrzeni całego 2016 roku w urzędzie pracy zarejestrowano 3.809 osób bezrobotnych w tym wieku (*Tabela 1.10*). W tym samym czasie wyłączono z ewidencji 4.026 osób, a w szczególności z powodu: podjęcia pracy – 2.177 (54,07%), podjęcia pracy w ramach art. 150 f ustawy o promocji zatrudniania i instytucjach rynku pracy – 197 osób (7,89%), rozpoczęcia stażu zawodowego - 566 (14,06%), rozpoczęcia szkolenia – 90 (2,24%). 583 osoby nie potwierdziły gotowości do podjęcia zatrudnienia (14,48%), a 110 wyłączono z powodu odmowy przyjęcia propozycji aktywizacji przedstawionej przez urząd (2,73%).

Raport o rynku pracy oraz działaniach Powiatowego Urzędu Pracy  
w Piotrkowie Trybunalskim w 2016 roku

**Tabela 1.10. Płynność bezrobotnych do 30 roku życia w rejestrze Powiatowego Urzędu Pracy w Piotrkowie Trybunalskim w 2016 roku**

Wyszczególnienie	Bezrobotni do 30 roku życia – I-XII 2016					
	Piotrków Trybunalski		Powiat piotrkowski		Razem	
	Ogółem	Kobiety	Ogółem	Kobiety	Ogółem	Kobiety
<b>Bezrobotni zarejestrowani</b>	<b>1617</b>	<b>788</b>	<b>2192</b>	<b>1148</b>	<b>3809</b>	<b>1936</b>
➤ po raz pierwszy	431	234	689	338	1120	572
➤ po raz kolejny	1186	554	1503	810	2689	1364
<b>Osoby wyłączone z ewidencji bezrobotnych</b>	<b>1725</b>	<b>797</b>	<b>2301</b>	<b>1172</b>	<b>4026</b>	<b>1969</b>
➤ podjęcia pracy	923	445	1254	678	2177	1123
○ niesubsydiowanej, w tym podjęcie działalności gospodarczej	741	360	1001	548	1742	908
○ subsydiowanej	182	85	253	130	435	215
▪ prac interwencyjnych	17	5	25	5	42	10
▪ robót publicznych	13	9	21	14	34	23
▪ podjęcia działalności gospodarczej	28	11	36	12	64	23
▪ podjęcia pracy w ramach refundacji kosztów zatrudnienia bezrobotnego	14	4	302	15	44	19
▪ podjęcia pracy poza miejscem zamieszkania w ramach bonu na zasiedlenie	33	13	20	16	53	29
▪ podjęcia pracy w ramach bonu zatrudnieniowego	0	0	0	0	0	0
▪ podjęcia pracy w ramach świadczenia aktywizacyjnego	0	0	0	0	0	0
▪ podjęcia pracy w ramach grantu na telepracę	0	0	0	0	0	0
▪ podjęcia pracy w ramach refundacji składek na ubezpieczenia społeczne	0	0	0	0	0	0
▪ podjęcia pracy w ramach art. 150 f ustawy o promocji zatrudnienia i instytucjach rynku pracy	76	43	121	68	197	111
▪ inne <sup>5</sup>	1	0	0	0	1	0
➤ rozpoczęcia szkolenia, w tym w ramach bonu szkoleniowego	38	6	52	5	90	11
➤ rozpoczęcia stażu, w tym w ramach bonu stażowego	228	137	338	233	566	370
➤ rozpoczęcia przygotowania zawodowego dorosłych	0	0	0	0	0	0
➤ rozpoczęcia prac społecznie użytecznych, w tym w ramach PAI	0	0	4	4	4	4
➤ skierowanie do agencji zatrudnienia w ramach zlecenia działań aktywizacyjnych	25	17	13	6	38	23
➤ odmowy bez uzasadnionej przyczyny przyjęcia propozycji odpowiedniej pracy lub innej formy pomocy, w tym w ramach PAI	50	17	60	20	110	37
➤ odmowy ustalenia profilu pomocy	0	0	0	0	0	0
➤ niepotwierdzenia gotowości do pracy	282	77	301	71	583	148
➤ pozostałe <sup>6</sup>	179	98	279	155	444	251
<b>Bezrobotni, którzy utracili status osoby będącej w szczególnej sytuacji na rynku pracy</b>	<b>72</b>	<b>40</b>	<b>80</b>	<b>44</b>	<b>152</b>	<b>84</b>

Źródło: Sprawozdanie o rynku pracy MPiPS-01 Powiatowego Urzędu Pracy w Piotrkowie Trybunalskim za miesiące styczeń – grudzień 2016 roku

<sup>5</sup> W tym art. 33 ust. 4 pkt 2 i pkt 2a ustawy z dnia 20 kwietnia 2004 r. o promocji zatrudnienia i instytucjach rynku pracy.

<sup>6</sup> Dobrowolna rezygnacja ze statusu bezrobotnego, podjęcie nauki, nabycie praw rentowych, inne.

Raport o rynku pracy oraz działaniach Powiatowego Urzędu Pracy  
w Piotrkowie Trybunalskim w 2016 roku

### 1.5.2. Bezrobotni do 25 roku życia

Tabela 1.11. Płynność bezrobotnych do 25 roku życia w rejestrze Powiatowego Urzędu Pracy w Piotrkowie Trybunalskim w 2015 i 2016 roku

Wyszczególnienie	Bezrobotni do 25 roku życia				Wzrost / spadek (w %)	
	I-XII 2015		I-XII 2016		Ogółem	Kobiety
	Ogółem	Kobiety	Ogółem	Kobiety		
<b>Bezrobotni zarejestrowani</b>	<b>2644</b>	<b>1311</b>	<b>2228</b>	<b>1083</b>	<b>-15,73</b>	<b>-17,39</b>
➤ po raz pierwszy	998	466	874	437	-12,42	-6,22
➤ po raz kolejny	1646	845	1354	646	-17,74	-23,55
<b>Osoby wyłączone z ewidencji bezrobotnych</b>	<b>2587</b>	<b>1223</b>	<b>2314</b>	<b>1069</b>	<b>-10,55</b>	<b>-12,59</b>
➤ podjęcia pracy	1264	612	1196	583	-5,38	-4,74
○ niesubsydiowanej, w tym podjęcia działalności gospodarczej	1175	580	981	488	-16,51	-15,86
○ subsydiowanej	89	32	215	95	141,57	196,88
▪ prac interwencyjnych	18	9	26	5	44,44	-44,44
▪ robót publicznych	13	10	15	10	15,38	-
▪ podjęcia działalności gospodarczej	26	5	29	9	11,54	80,00
▪ podjęcia pracy w ramach refundacji kosztów zatrudnienia bezrobotnego	22	3	26	12	18,18	300,00
▪ podjęcia pracy poza miejscem zamieszkania w ramach bonu na zasiedlenie	9	4	14	10	55,56	150,00
▪ podjęcia pracy w ramach bonu zatrudnieniowego	0	0	0	0	-	-
▪ podjęcia pracy w ramach świadczenia aktywizacyjnego	0	0	0	0	-	-
▪ podjęcia pracy w ramach grantu na telepracę	0	0	0	0	-	-
▪ podjęcia pracy w ramach refundacji składek na ubezpieczenia społeczne	0	0	0	0	-	-
▪ podjęcia pracy w ramach art. 150 f ustawy o promocji zatrudnienia i instytucjach rynku pracy	0	0	105	49	-	-
▪ inne <sup>7</sup>	1	1	0	0	-100,00	-100,00
➤ rozpoczęcia szkolenia, w tym w ramach bonu szkoleniowego	81	11	61	6	-24,69	-45,45
➤ rozpoczęcia stażu, w tym w ramach bonu stażowego	464	295	348	215	-25,00	-27,12
➤ rozpoczęcia przygotowania zawodowego dorosłych	0	0	0	0	-	-
➤ rozpoczęcia prac społecznie użytecznych, w tym w ramach PAI	4	3	1	1	-75,00	-66,67
➤ skierowanie do agencji zatrudnienia w ramach zlecenia działań aktywizacyjnych	0	0	8	4	-	-
➤ odmowy bez uzasadnionej przyczyny przyjęcia propozycji odpowiedniej pracy lub innej formy pomocy, w tym w ramach PAI	83	24	72	27	-13,25	12,50
➤ odmowy ustalenia profilu pomocy	0	0	0	0	-	-
➤ niepotwierdzenia gotowości do pracy	431	138	339	85	-21,35	-38,41
➤ pozostałe <sup>8</sup>	260	140	289	148	11,15	5,71
<b>Bezrobotni, którzy utracili status osoby będącej w szczególnej sytuacji na rynku pracy</b>	<b>190</b>	<b>102</b>	<b>160</b>	<b>99</b>	<b>-15,79</b>	<b>-2,94</b>

Źródło: Sprawozdanie o rynku pracy MPiPS-01 Powiatowego Urzędu Pracy w Piotrkowie Trybunalskim za miesiące styczeń – grudzień 2015 i 2016 roku

<sup>7</sup> W tym art. 33 ust. 4 pkt 2 i pkt 2a ustawy z dnia 20 kwietnia 2004 r. o promocji zatrudnienia i instytucjach rynku pracy.

<sup>8</sup> Dobrowolna rezygnacja ze statusu bezrobotnego, podjęcie nauki, nabycie praw rentowych, inne.

## Raport o rynku pracy oraz działaniach Powiatowego Urzędu Pracy w Piotrkowie Trybunalskim w 2016 roku

Według stanu na dzień 31 grudnia 2016 roku w ewidencji Powiatowego Urzędu Pracy w Piotrkowie Trybunalskim figurowało 726 osób do 25 roku życia (*Tabela 1.9*). W ujęciu rocznym odnotowano w tej grupie spadek liczebności o 25,31%.

Na przestrzeni całego 2016 roku w urzędzie pracy zarejestrowano 2.228 osób bezrobotnych w tym wieku – o 15,73 % mniej niż w analogicznym okresie roku poprzedniego (*Tabela 1.11*).

W tym okresie wyłączono z ewidencji 2.314 osób bezrobotnych, w szczególności z powodu:

- podjęcia pracy – 1.196 osób (51,69%), w tym subsydiowanej – 215 osób (9,29%);
- rozpoczęcia szkolenia – 61 osób (2,64%);
- skierowania na staż – 348 osób (15,04%)
- 339 osób (14,65%) nie potwierdziło gotowości do podjęcia zatrudnienia.

### 1.5.3. Bezrobotni powyżej 50 roku życia

**Tabela 1.12. Płynność bezrobotnych powyżej 50 roku życia w rejestrze Powiatowego Urzędu Pracy w Piotrkowie Trybunalskim w 2015 i 2016 roku**

Wyszczególnienie	Powyżej 50 roku życia				Wzrost / spadek (w %)	
	I-XII 2015		I-XII 2016		Ogółem	Kobiety
	Ogółem	Kobiety	Ogółem	Kobiety		
<b>Bezrobotni zarejestrowani</b>	<b>1765</b>	<b>763</b>	<b>1500</b>	<b>614</b>	<b>-15,01</b>	<b>-19,53</b>
➤ po raz pierwszy	186	68	138	60	-25,81	-11,76
➤ po raz kolejny	1579	695	1362	554	-13,74	-20,29
<b>Osoby wyłączone z ewidencji bezrobotnych</b>	<b>1808</b>	<b>789</b>	<b>1856</b>	<b>757</b>	<b>2,65</b>	<b>-4,06</b>
➤ podjęcia pracy	769	329	706	287	-8,19	-12,77
○ niesubsydiowanej, w tym podjęcia działalności gospodarczej	627	270	573	246	-8,61	8,89
○ subsydiowanej	142	59	133	41	-6,34	-30,51
▪ prac interwencyjnych	43	15	40	11	-6,98	-26,67
▪ robót publicznych	62	26	62	22	-	-15,38
▪ podjęcia działalności gospodarczej	12	4	13	3	8,33	-25,00
▪ podjęcia pracy w ramach refundacji kosztów zatrudnienia bezrobotnego	20	9	13	5	-35,00	-44,44
▪ podjęcia pracy w ramach świadczenia aktywizacyjnego	0	0	0	0	-	-
▪ podjęcia pracy w ramach grantu na telepracę	0	0	0	0	-	-
▪ podjęcia pracy w ramach dofinansowania wynagrodzenia za zatrudnienie skierowanego bezrobotnego powyżej 50 roku życia	3	3	3	0	-	-100,00
▪ inne <sup>9</sup>	2	2	2	0	-	-100,00
➤ rozpoczęcia szkolenia	16	6	15	3	-6,25	-50,00
➤ rozpoczęcia stażu	70	46	48	31	31,43	-32,61
➤ rozpoczęcia przygotowania zawodowego dorosłych	0	0	0	0	-	-
➤ rozpoczęcia prac społecznie użytecznych, w tym w ramach PAI	46	14	28	9	-39,13	-35,71
➤ skierowanie do agencji zatrudnienia w ramach zlecenia działań aktywizacyjnych	0	0	116	42	-	-
➤ odmowy bez uzasadnionej przyczyny przyjęcia propozycji odpowiedniej pracy lub innej formy pomocy, w tym w ramach PAI	21	6	43	14	104,76	133,33
➤ odmowy ustalenia profilu pomocy	0	0	0	0	-	-
➤ niepotwierdzenia gotowości do pracy	286	79	262	65	-8,39	-17,72
➤ pozostałe <sup>10</sup>	600	309	638	306	6,33	-0,97

Źródło: Sprawozdanie o rynku pracy MPIPS-01 Powiatowego Urzędu Pracy w Piotrkowie Trybunalskim za miesiące styczeń – grudzień 2015 i 2016 roku

<sup>9</sup> W tym art. 33 ust. 4 pkt 2 i pkt 2a ustawy z dnia 20 kwietnia 2004 r. o promocji zatrudnienia i instytucjach rynku pracy.

<sup>10</sup> Dobrowolna rezygnacja ze statusu bezrobotnego, ukończenie 60/65 lat, nabycie praw emerytalnych lub rentowych, nabycie praw do świadczenia przedemerytalnego, inne.

## Raport o rynku pracy oraz działaniach Powiatowego Urzędu Pracy w Piotrkowie Trybunalskim w 2016 roku

Na koniec grudnia 2016 roku w rejestrze Powiatowego Urzędu Pracy w Piotrkowie Trybunalskim figurowały 1.474 osoby bezrobotne powyżej 50 roku życia (*Tabela 1.9*) – 28,37% całego zasobu bezrobotnych.

Na przestrzeni 2016 roku napływ osób omawianej kategorii wyniósł 1.500, a odpływ 1.856 (*Tabela 1.12*).

Na strukturę odpływu złożyły się:

- podjęcia pracy przez 706 osób (38,04%), w tym subsydiowanej – 133 osoby (7,16%);
- rozpoczęcia szkolenia – 15 osób (0,81%);
- rozpoczęcia prac społecznie użytecznych, również w ramach PAI – 28 osób (1,51%);
- skierowania na staż – 48 osób (2,59%);
- skierowania do agencji zatrudnienia w ramach zlecenia działań aktywizacyjnych – 116 osób (6,25%);
- niepotwierdzenia gotowości do podjęcia pracy – 262 osoby (14,17%);
- odmowy przyjęcia propozycji pracy lub innej formy pomocy – 43 osoby (2,32%).

Aż 638 osób zostało wyłączone z ewidencji bezrobotnych z pozostałych przyczyn, do których zalicza się m.in. osiągnięcie wieku emerytalnego, nabycie praw emerytalnych lub rentowych bądź praw do świadczenia przedemerytalnego.

### 1.5.4. Długotrwale bezrobotni

Przez długotrwale bezrobotnych rozumiemy osoby pozostające w rejestrze powiatowego urzędu pracy łącznie przez okres ponad 12 miesięcy w okresie ostatnich 2 lat, z wyłączeniem okresów odbywania stażu i przygotowania zawodowego dorosłych. Sformułowanie „łącznie” oznacza, iż wymieniony okres pozostawania w rejestrze nie musi być ciągły, nieprzerwany. Może on składać się z krótszych przedziałów czasowych, dających w sumie okres dłuższy od 12 miesięcy.

W końcu grudnia 2016 roku liczba bezrobotnych długotrwale kształtowała się na poziomie 2.580, co stanowi 49,66% ogółu (*Tabela 1.9*).

Napływ osiągnął wartość 2.670 osób – o 23,80% mniej niż w analogicznym okresie ubiegłego roku. Wszystkie osoby rejestrowały się po raz kolejny (*Tabela 1.13*).

Wyłączono z ewidencji 3.563 osób bezrobotnych, w szczególności z powodu:

- podjęcia pracy – 1.365 osób (38,31%), w tym subsydiowanej – 227 osób (6,37%);
- rozpoczęcia szkolenia – 37 osób (1,04%);
- skierowania na staż – 268 osób (7,52%);
- skierowania do agencji zatrudnienia w ramach zlecenia działań aktywizacyjnych – 350 osób (9,82%);
- 665 osób (18,66%) nie potwierdziło gotowości do podjęcia zatrudnienia, a 154 (4,32%) odmówiły przyjęcia propozycji aktywizacji, przedstawionej przez urząd i z tego powodu utraciło status bezrobotnego.

Raport o rynku pracy oraz działaniach Powiatowego Urzędu Pracy  
w Piotrkowie Trybunalskim w 2016 roku

**Tabela 1.13. Płynność długotrwale bezrobotnych zarejestrowanych w Powiatowym Urzędzie Pracy w Piotrkowie Trybunalskim w 2015 i 2016 roku**

Wyszczególnienie	Długotrwale bezrobotni				Wzrost / spadek (w %)	
	I-XII 2015		I-XII 2016		Ogółem	Kobiety
	Ogółem	Kobiety	Ogółem	Kobiety		
<b>Bezrobotni zarejestrowani</b>	<b>3504</b>	<b>1695</b>	<b>2670</b>	<b>1345</b>	<b>-23,80</b>	<b>-20,65</b>
➤ po raz pierwszy	0	0	0	0	-	-
➤ po raz kolejny	3504	1695	2670	1645	-23,80	-20,65
<b>Osoby wyłączone z ewidencji bezrobotnych</b>	<b>4064</b>	<b>1936</b>	<b>3563</b>	<b>1668</b>	<b>-12,33</b>	<b>-13,84</b>
➤ podjęcia pracy	1787	902	1365	676	-23,61	-25,06
○ niesubsydiowanej, w tym podjęcia działalności gospodarczej	1597	827	1138	5914	-28,74	-28,54
○ subsydiowanej	190	75	227	85	19,47	13,33
▪ prac interwencyjnych	49	17	62	20	26,53	17,65
▪ robót publicznych	48	18	49	18	2,08	-
▪ podjęcia działalności gospodarczej	52	20	48	20	-7,69	-
▪ podjęcia pracy w ramach refundacji kosztów zatrudnienia bezrobotnego	33	16	32	10	-3,03	-37,50
▪ podjęcia pracy poza miejscem zamieszkania w ramach bonu na zasiedlenie	4	2	3	1	-25,00	-50,00
▪ podjęcia pracy w ramach bonu zatrudnieniowego	0	0	0	0	-	-
▪ podjęcia pracy w ramach świadczenia aktywizacyjnego	0	0	0	0	-	-
▪ podjęcia pracy w ramach grantu na telepracę	0	0	0	0	-	-
▪ podjęcia pracy w ramach refundacji składek na ubezpieczenia społeczne	0	0	0	0	-	-
▪ podjęcia pracy w ramach dofinansowania wynagrodzenia za zatrudnienie skierowanego bezrobotnego powyżej 50 roku życia	1	1	1	0	-	-100,00
▪ podjęcia pracy w ramach art. 150 f ustawy o promocji zatrudnienia i instytucjach rynku pracy	0	0	30	15	-	-
▪ inne <sup>11</sup>	3	1	2	1	-33,33	-
➤ rozpoczęcia szkolenia, w tym w ramach bonu szkoleniowego	47	12	37	11	-21,28	-8,33
➤ rozpoczęcia stażu, w tym w ramach bonu stażowego	391	293	268	195	-31,46	-33,45
➤ rozpoczęcia przygotowania zawodowego dorosłych	0	0	0	0	-	-
➤ rozpoczęcia prac społecznie użytecznych, w tym w ramach PAI	83	39	38	18	-54,22	-53,85
➤ skierowanie do agencji zatrudnienia w ramach zlecenia działań aktywizacyjnych	0	0	350	161	-	-
➤ odmowy bez uzasadnionej przyczyny przyjęcia propozycji odpowiedniej pracy lub innej formy pomocy, w tym w ramach PAI	101	31	154	51	52,48	64,52
➤ odmowy ustalenia profilu pomocy	0	0	0	0	-	-
➤ niepotwierdzenia gotowości do pracy	1000	318	665	216	-33,50	-32,08
➤ pozostałe <sup>12</sup>	655	341	686	340	4,73	-0,29

Źródło: Sprawozdanie o rynku pracy MPiPS-01 Powiatowego Urzędu Pracy w Piotrkowie Trybunalskim za miesiące styczeń – grudzień 2015 i 2016 roku

<sup>11</sup> W tym art. 33 ust. 4 pkt 2 i pkt 2a ustawy z dnia 20 kwietnia 2004 r. o promocji zatrudnienia i instytucjach rynku pracy.

<sup>12</sup> Dobrowolna rezygnacja ze statusu bezrobotnego, podjęcie nauki, ukończenie 60/65 lat, nabycie praw emerytalnych lub rentowych, nabycie praw do świadczenia przedemerytalnego, inne.

## 1.6. WYBRANE KATEGORIE BEZROBOTNYCH

### 1.6.1. Poprzednio pracujący, dotychczas niepracujący

W 2016 roku w Powiatowym Urzędzie Pracy w Piotrkowie Trybunalskim zarejestrowało się 7.720 osób bezrobotnych pozostających wcześniej w zatrudnieniu, w tym 3.839 kobiet oraz 946 dotychczas niepracujących, w tym 472 kobiety (*Tabela 1.3*).

Według stanu na koniec grudnia 2016 roku w rejestrach Urzędu odnotowano 4.677 osób bezrobotnych uprzednio pracujących (*Tabela 1.14*) – o 1.043 (18,23%) mniej niż przed rokiem. Kobiety stanowiły 52,68% tej grupy (2.464/4.677).

**Tabela 1.14. Bezrobotni poprzednio pracujący zarejestrowani w Powiatowym Urzędzie Pracy w Piotrkowie Trybunalskim w 2015 i 2016 roku**

Miesiąc	Bezrobotni poprzednio pracujący - stan na koniec miesiąca					
	2015			2016		
	Piotrków Trybunalski	Powiat piotrkowski	Razem	Piotrków Trybunalski	Powiat piotrkowski	Razem
<b>Ogółem</b>						
Styczeń	3500	3312	6812	3141	2933	6074
Luty	3449	3343	6792	3144	2930	6074
Marzec	3369	3183	6552	3079	2817	5896
Kwiecień	3295	3088	6383	3023	2737	5760
Maj	3198	3001	6199	2923	2637	5560
Czerwiec	3097	2827	5924	2783	2507	5290
Lipiec	3151	2841	5992	2737	2408	5145
Sierpień	3105	2787	5892	2708	2333	5041
Wrzesień	2967	2640	5607	2679	2290	4969
Październik	2912	2641	5553	2624	2217	4841
Listopad	2935	2699	5634	2459	2197	4656
Grudzień	2951	2769	5720	2414	2263	4677
<b>Kobiety</b>						
Styczeń	1699	1593	3292	1569	1458	3027
Luty	1652	1586	3238	1558	1452	3010
Marzec	1612	1498	3110	1493	1367	2860
Kwiecień	1590	1467	3057	1478	1337	2815
Maj	1561	1441	3002	1456	1267	2723
Czerwiec	1544	1357	2901	1414	1247	2661
Lipiec	1589	1390	2979	1424	1223	2647
Sierpień	1567	1385	2952	1437	1212	2649
Wrzesień	1489	1310	2799	1396	1194	2590
Październik	1451	1326	2777	1383	1162	2545
Listopad	1450	1346	2798	1312	1164	2476
Grudzień	1444	1369	2813	1288	1176	2464

Źródło: Sprawozdanie o rynku pracy MPiPS-01 Powiatowego Urzędu Pracy w Piotrkowie Trybunalskim za miesiące styczeń – grudzień 2015 i 2016 roku.

Wśród 518 osób dotychczas niepracujących figurujących w rejestrze bezrobotnych odnotowano 328 kobiet, co stanowiło 63,32% tej grupy – *Tabela 1.15*.



Raport o rynku pracy oraz działaniach Powiatowego Urzędu Pracy  
w Piotrkowie Trybunalskim w 2016 roku

**Tabela 1.15. Bezrobotni dotychczas niepracujący zarejestrowani w Powiatowym Urzędzie Pracy w Piotrkowie Trybunalskim w 2015 i 2016 roku**

Miesiąc	Bezrobotni dotychczas niepracujący - stan na koniec miesiąca					
	2015			2016		
	Piotrków Trybunalski	Powiat piotrkowski	Razem	Piotrków Trybunalski	Powiat piotrkowski	Razem
<b>Ogółem</b>						
Styczeń	376	520	896	317	433	750
Luty	367	512	879	302	407	709
Marzec	357	473	830	287	377	664
Kwiecień	354	474	828	270	359	629
Maj	336	462	798	265	360	625
Czerwiec	305	435	740	239	342	581
Lipiec	306	406	712	231	338	569
Sierpień	289	409	698	236	342	578
Wrzesień	298	428	726	248	362	610
Październik	295	424	719	235	340	575
Listopad	302	410	712	211	303	514
Grudzień	309	426	735	207	311	518
<b>Kobiety</b>						
Styczeń	205	302	507	176	247	423
Luty	199	289	488	171	233	404
Marzec	194	269	463	168	213	381
Kwiecień	197	272	469	162	211	373
Maj	191	269	460	162	212	374
Czerwiec	177	248	425	153	203	356
Lipiec	171	243	414	155	202	353
Sierpień	167	239	406	159	209	368
Wrzesień	165	247	412	164	211	375
Październik	167	243	410	157	203	360
Listopad	175	236	411	139	188	327
Grudzień	170	239	409	140	188	328

Źródło: Sprawozdanie o rynku pracy MPiPS-01 Powiatowego Urzędu Pracy w Piotrkowie Trybunalskim za miesiące styczeń – grudzień 2015 i 2016 roku.

Podobnie jak w roku ubiegłym, większość osób poprzednio pracujących to mieszkańcy Piotrkowa Trybunalskiego – 51,61% (2.414/4.677), a wśród dotychczas niepracujących przewagę mieli mieszkańcy powiatu piotrkowskiego – 60,04% (311/518).

### 1.6.2. Zwolnieni z przyczyn dotyczących zakładu pracy

Spośród 7.720 osób poprzednio pracujących, które w 2016 roku zgłosiły się do urzędu pracy, 355 zostało zwolnionych w trybie ustawy o szczególnych zasadach rozwiązywania z pracownikami stosunków pracy z przyczyn niedotyczących pracowników (Tabela 1.3).

Na dzień 31 grudnia 2016 roku w ewidencji figurowało 230 osób zwolnionych z przyczyn dotyczących zakładu (Tabela 1.16). Kobiety stanowiły 66,09% osób tej kategorii (152/230).

Raport o rynku pracy oraz działaniach Powiatowego Urzędu Pracy  
w Piotrkowie Trybunalskim w 2016 roku

**Tabela 1.16. Bezrobotni zwolnieni z przyczyn dotyczących zakładu pracy zarejestrowani w Powiatowym Urzędzie Pracy w Piotrkowie Trybunalskim w 2015 i 2016 roku**

Miesiąc	Bezrobotni zwolnieni z przyczyn dotyczących zakładu pracy - stan na koniec miesiąca					
	2015			2016		
	Piotrków Trybunalski	Powiat piotrkowski	Razem	Piotrków Trybunalski	Powiat piotrkowski	Razem
<b>Ogółem</b>						
Styczeń	167	160	327	173	148	321
Luty	176	165	341	159	164	323
Marzec	177	163	340	157	160	317
Kwiecień	167	165	332	153	154	307
Maj	160	152	312	147	155	302
Czerwiec	153	150	303	139	144	283
Lipiec	166	166	332	148	136	284
Sierpień	168	155	323	139	129	268
Wrzesień	162	150	312	135	122	257
Październik	165	149	314	141	116	257
Listopad	171	146	317	136	111	247
Grudzień	166	143	309	129	101	230
<b>Kobiety</b>						
Styczeń	91	86	177	99	84	183
Luty	90	89	179	89	96	185
Marzec	93	91	184	86	95	181
Kwiecień	90	92	182	84	91	175
Maj	92	91	183	84	90	174
Czerwiec	93	90	183	76	89	165
Lipiec	94	97	191	86	86	172
Sierpień	101	86	187	83	85	168
Wrzesień	97	88	185	78	85	163
Październik	98	89	187	84	83	167
Listopad	102	86	188	83	82	165
Grudzień	97	85	182	79	73	152

Źródło: Sprawozdanie o rynku pracy MPiPS-01 Powiatowego Urzędu Pracy w Piotrkowie Trybunalskim za miesiące styczeń – grudzień 2015 i 2016 roku

### 1.6.3. Zamieszkali na wsi

Zgodnie ze stanem na dzień 31 grudnia 2016 roku w rejestrze Powiatowego Urzędu Pracy w Piotrkowie Trybunalskim znajdowało się 2.256 osób bezrobotnych zamieszkujących na obszarze wiejskim powiatu piotrkowskiego – o 523 osoby (18,82%) mniej niż przed rokiem. Aż 47,30% ogółu bezrobotnych z powiatu piotrkowskiego stanowili długotrwale bezrobotni, a 35,06% bezrobotni do 30 roku życia.

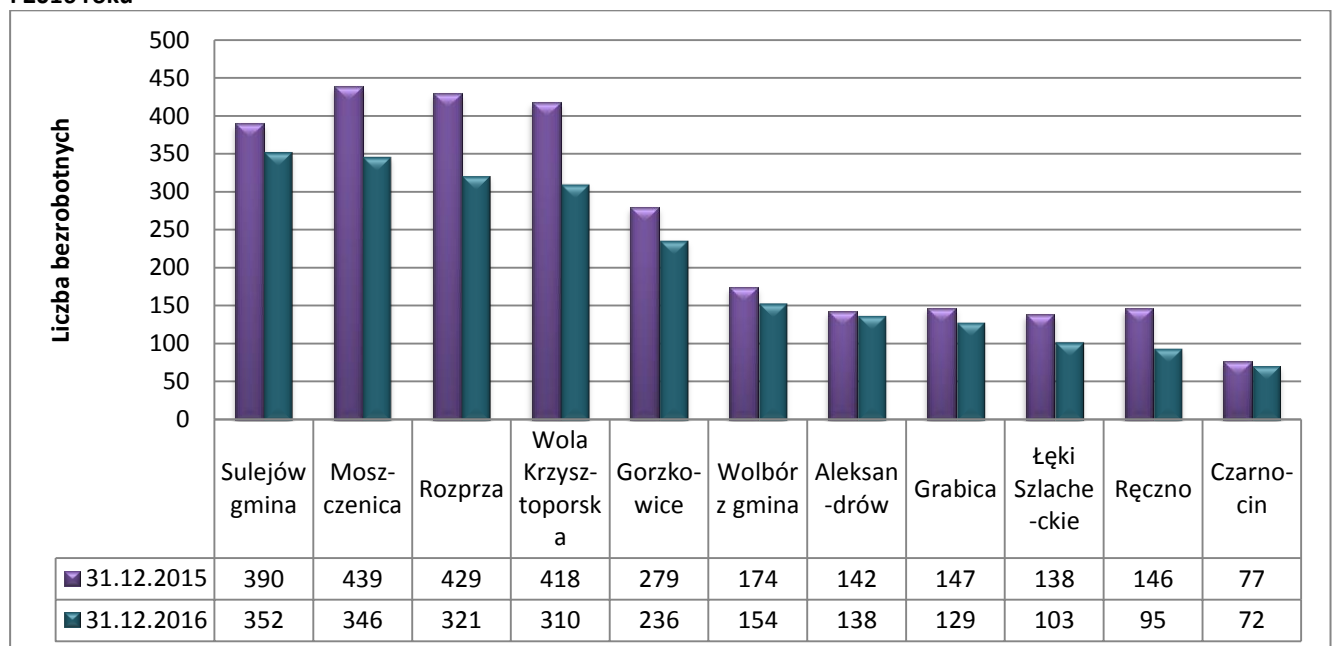
Raport o rynku pracy oraz działaniach Powiatowego Urzędu Pracy  
w Piotrkowie Trybunalskim w 2016 roku

Tabela 1.17. Bezrobotni w powiecie piotrkowskim zamieszkali na obszarze wiejskim wg stanu na dzień 31 grudnia 2016 roku.

Wyszczególnienie	Liczba bezrobotnych - stan na koniec miesiąca							
	Ogółem	w tym:						
		kobiety	z prawem do zasiłku	do 25 roku życia	do 30 roku życia	powyżej 50 roku życia	długotrwale bezrobotni	niepełnosprawni
Sulejów gmina	352	202	59	46	111	81	167	29
Wolbórz gmina	154	77	27	23	48	40	77	11
Aleksandrów	138	66	29	32	57	29	49	7
Czarnocin	72	36	17	20	31	13	26	0
Gorzkowice	236	142	29	35	75	57	104	27
Grabica	129	65	12	39	59	39	69	13
Łęki Szlacheckie	103	57	16	28	50	19	51	4
Moszczenica	346	169	65	47	99	111	172	26
Ręczno	95	52	12	22	41	19	53	5
Rozprza	321	169	74	68	121	81	134	31
Wola Krzysztoporska	310	157	49	49	99	90	165	25
<b>OGÓŁEM</b>	<b>2256</b>	<b>1192</b>	<b>389</b>	<b>409</b>	<b>791</b>	<b>579</b>	<b>1067</b>	<b>178</b>

Źródło: „Informacja sygnalna o rynku pracy” Powiatowego Urzędu Pracy w Piotrkowie Trybunalskim za grudzień 2016 roku

Wykres 1.10. Bezrobocie w powiecie piotrkowskim na obszarze wiejskim wg stanu na dzień 31 grudnia 2015 i 2016 roku



Źródło: opracowanie własne na podstawie „Informacji sygnalnej o rynku pracy” Powiatowego Urzędu Pracy w Piotrkowie Trybunalskim za grudzień 2015 i 2016 roku.

Raport o rynku pracy oraz działaniach Powiatowego Urzędu Pracy  
w Piotrkowie Trybunalskim w 2016 roku

**Tabela 1.18. Płynność bezrobotnych zamieszkałych na wsi w rejestrze Powiatowego Urzędu Pracy w Piotrkowie Trybunalskim w 2015 i 2016 roku**

Wyszczególnienie	Bezrobotni zamieszkałi na wsi				Wzrost / spadek (w %)	
	I-XII 2015		I-XII 2016		Ogółem	Kobiety
	Ogółem	Kobiety	Ogółem	Kobiety		
<b>Bezrobotni zarejestrowani</b>	<b>4285</b>	<b>2227</b>	<b>3796</b>	<b>1951</b>	<b>-11,41</b>	<b>-12,39</b>
po raz pierwszy	865	422	805	399	-6,94	-5,45
po raz kolejny	3420	1805	2991	1552	-12,54	-14,02
<b>Osoby wyłączone z ewidencji bezrobotnych</b>	<b>4658</b>	<b>2369</b>	<b>4319</b>	<b>2160</b>	<b>-7,28</b>	<b>-8,82</b>
<b>podjęcia pracy</b>	<b>2413</b>	<b>1258</b>	<b>2227</b>	<b>1174</b>	<b>-7,71</b>	<b>-6,68</b>
niesubsydiowanej, w tym podjęcie działalności gospodarczej	2125	1140	1795	974	-15,53	-14,56
<b>subsydiowanej</b>	<b>288</b>	<b>118</b>	<b>432</b>	<b>200</b>	<b>50,00</b>	<b>69,49</b>
prac interwencyjnych	57	31	87	33	52,63	6,45
robót publicznych	88	40	83	35	-5,68	-12,50
podjęcia działalności gospodarczej, w tym w ramach bonu na zasiedlenie	78	24	72	22	-7,69	-8,33
podjęcia pracy w ramach refundacji kosztów zatrudnienia bezrobotnego	60	20	64	33	6,67	65,00
podjęcia pracy poza miejscem zamieszkania w ramach bonu na zasiedlenie	4	2	17	13	325,00	550,00
podjęcia pracy w ramach bonu zatrudnieniowego	0	0	0	0	-	-
podjęcia pracy w ramach świadczenia aktywizacyjnego	0	0	0	0	-	-
podjęcia pracy w ramach grantu na telepracę	0	0	0	0	-	-
podjęcia pracy w ramach refundacji składek na ubezpieczenia społeczne	0	0	0	0	-	-
podjęcia pracy w ramach dofinansowania wynagrodzenia za zatrudnienie skierowanego bezrobotnego powyżej 50 roku życia	1	1	0	0	-100,00	-100,00
podjęcia pracy w ramach art. 150 f ustawy o promocji zatrudnienia i instytucjach rynku pracy	0	0	109	64	-	-
inne <sup>13</sup>	0	0	0	0	-	-
rozpoczęcia szkolenia, w tym w ramach bonu szkoleniowego	74	13	75	11	1,35	-15,38
rozpoczęcia stażu, w tym w ramach bonu stażowego	595	444	433	319	-27,23	-28,15
rozpoczęcia przygotowania zawodowego dorosłych	0	0	0	0	-	-
rozpoczęcia prac społecznie użytecznych, w tym w ramach PAI	57	27	37	16	-35,09	-40,74
skierowania do agencji zatrudnienia w ramach zlecania działań aktywizacyjnych	0	0	123	64	-	-
odmowy bez uzasadnionej przyczyny przyjęcia propozycji odpowiedniej pracy lub innej formy pomocy, w tym w ramach PAI	114	39	115	43	0,88	10,26
odmowy ustalenia profilu pomocy	0	0	0	0	-	-
niepotwierdzenia gotowości do pracy	749	231	598	160	-20,16	-30,74
pozostałe <sup>14</sup>	656	357	711	376	8,38	5,32

*Źródło: Sprawozdanie o rynku pracy MPiPS-01 Powiatowego Urzędu Pracy w Piotrkowie Trybunalskim za miesiące styczeń – grudzień 2015 i 2016 roku*

<sup>13</sup> W tym m.in. art. 33 ust. 4 pkt 2 i pkt 2a ustawy z dnia 20 kwietnia 2004 r. o promocji zatrudnienia i instytucjach rynku pracy.

<sup>14</sup> Dobrowolna rezygnacja ze statusu bezrobotnego, podjęcie nauki, ukończenie 60/65 lat i więcej, nabycie praw emerytalnych lub rentowych, nabycie praw do świadczenia emerytalnego, inne.

## Raport o rynku pracy oraz działaniach Powiatowego Urzędu Pracy w Piotrkowie Trybunalskim w 2016 roku

Wykres 1.10 stanowi prezentację poziomu bezrobocia w poszczególnych gminach, na koniec grudnia w 2015 i 2016 roku. We wszystkich gminach odnotowano spadek bezrobocia w skali roku.

Największy poziom bezrobocia odnotowano w gminach Sulejów (352 osoby) i Moszczenica (346 osób). Najmniej zarejestrowanych bezrobotnych pochodziło z terenu gminy Czarnocin (72 osoby).

W 2016 roku w Powiatowym Urzędzie Pracy w Piotrkowie Trybunalskim zarejestrowało się 3.796 osób zamieszkujących na terenach wiejskich powiatu piotrkowskiego, tj. o 489 osób mniej niż przed rokiem, z czego 78,79% (2.991/3.796) dokonało rejestracji po raz kolejny. W tym samym czasie z ewidencji wyłączonych zostało 4.319 osób, z czego:

- 2.227 osób podjęło pracę (51,56%), w tym subsydiowaną – 432 osoby (10,00%);
- 75 osób rozpoczęło szkolenie (1,74%);
- 433 osoby zostały skierowane na staż (10,03%);
- 37 osób rozpoczęło prace społecznie użyteczne, w tym w ramach PAI (0,86%);
- 123 osoby zostały skierowane do agencji zatrudnienia w ramach zlecenia działań aktywizacyjnych (2,85%);
- 598 osób nie potwierdziło gotowości do podjęcia zatrudnienia (13,85%);
- 115 osób odmówiło przyjęcia propozycji przedstawionej przez urząd (2,66%).

### 1.6.4. Bezrobotni z prawem do zasiłku

**Tabela 1.19. Napływ bezrobotnych z prawem do zasiłku w 2015 i 2016 roku**

Wyszczególnienie	Bezrobotni z prawem do zasiłku				Wzrost / spadek (w %)	
	I-XII 2015		I-XII 2016		Ogółem	Kobiety
	Ogółem	Kobiety	Ogółem	Kobiety		
<b>Bezrobotni zarejestrowani</b>	<b>2295</b>	<b>1269</b>	<b>2002</b>	<b>1099</b>	<b>-12,77</b>	<b>-13,40</b>
po raz pierwszy	367	196	305	183	-16,89	-6,63
po raz kolejny	1928	1073	1697	916	-11,98	-14,63

Źródło: Sprawozdanie o rynku pracy MPiPS-01 Powiatowego Urzędu Pracy w Piotrkowie Trybunalskim za miesiące styczeń – grudzień 2015 i 2016 roku.

Na przestrzeni 12 miesięcy 2016 roku zarejestrowały się 2002 osoby bezrobotne z prawem do zasiłku – o 293 (12,77%) mniej niż w roku poprzednim (Tabela 1.19). Osoby rejestrujące się po raz kolejny stanowiły 84,77% tej grupy (1697/2002).

Według stanu na dzień 31 grudnia 2016 roku liczba bezrobotnych z prawem do zasiłku wynosiła 821 – o 144 mniej niż przed rokiem (Tabela 1.20).

Raport o rynku pracy oraz działaniach Powiatowego Urzędu Pracy  
w Piotrkowie Trybunalskim w 2016 roku

**Tabela 1.20. Bezrobotni z prawem do zasiłku zarejestrowani w Powiatowym Urzędzie Pracy w Piotrkowie Trybunalskim w 2015 i 2016 roku**

Miesiąc	Bezrobotni z prawem do zasiłku - stan na koniec miesiąca					
	2015			2016		
	Piotrków Trybunalski	Powiat piotrkowski	Razem	Piotrków Trybunalski	Powiat piotrkowski	Razem
<b>Ogółem</b>						
Styczeń	546	609	1155	524	502	1026
Luty	566	622	1188	507	531	1038
Marzec	557	574	1131	478	504	982
Kwiecień	521	563	1084	478	493	971
Maj	479	538	1017	471	471	942
Czerwiec	483	544	1027	457	441	898
Lipiec	511	563	1074	443	412	855
Sierpień	501	525	1026	428	390	818
Wrzesień	487	491	978	408	377	785
Październik	497	479	976	374	390	764
Listopad	505	457	962	385	401	786
Grudzień	494	471	965	391	430	821
<b>Kobiety</b>						
Styczeń	298	319	617	301	255	556
Luty	302	329	631	287	271	558
Marzec	305	306	611	264	257	521
Kwiecień	289	317	606	262	261	523
Maj	276	305	581	264	245	509
Czerwiec	290	300	590	267	252	519
Lipiec	296	306	602	263	245	508
Sierpień	296	281	577	265	239	504
Wrzesień	281	257	538	237	227	464
Październik	281	260	541	230	235	465
Listopad	282	247	529	229	241	470
Grudzień	279	235	514	224	236	460

Źródło: Sprawozdanie o rynku pracy MPiPS-01 Powiatowego Urzędu Pracy w Piotrkowie Trybunalskim za miesiące styczeń – grudzień 2015 i 2016 roku.

### 1.6.5. Bezrobotni niepełnosprawni

Według stanu na koniec grudnia 2016 roku w ewidencji bezrobotnych znajdowały się 493 osoby niepełnosprawne, w tym 244 kobiet (Tabela 1.21).

Zaprezentowane dane wskazują, że liczba osób niepełnosprawnych spadła w okresie minionego roku o 100 tj. 16,86%.

Raport o rynku pracy oraz działaniach Powiatowego Urzędu Pracy  
w Piotrkowie Trybunalskim w 2016 roku

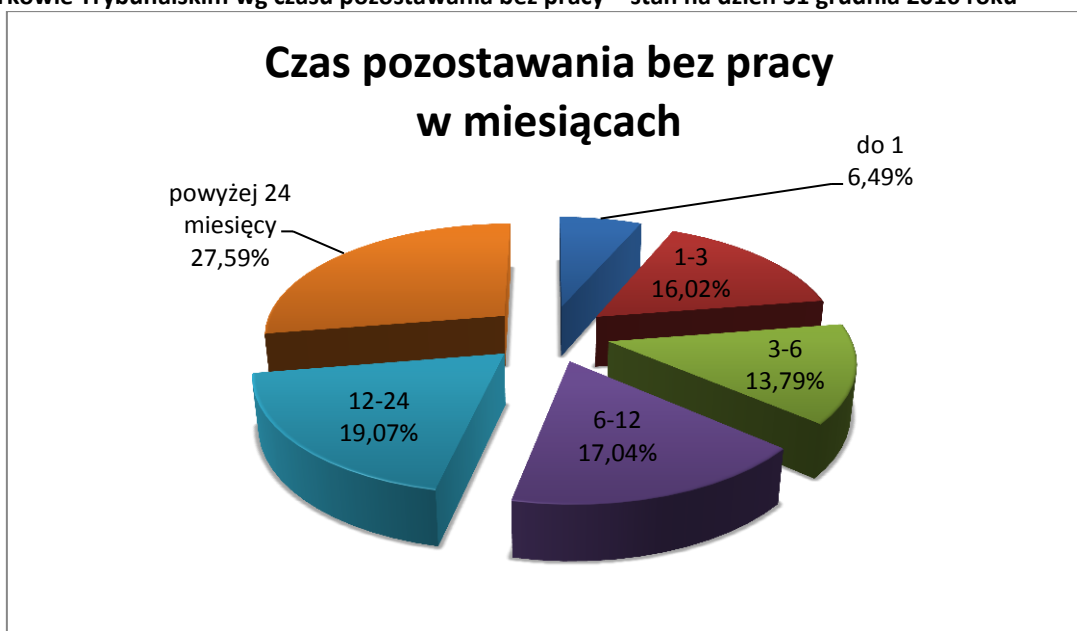
Tabela 1.21. Struktura zarejestrowanych bezrobotnych niepełnosprawnych wg stanu na dzień 31 grudnia 2015 i 2016 roku

Wyszczególnienie		Bezrobotni niepełnosprawni - stan na dzień				Wzrost / spadek (w %)	
		31.12.2015		31.12.2016		Ogółem	Kobiety
		Ogółem	Kobiety	Ogółem	Kobiety		
<b>Ogółem</b>		<b>593</b>	<b>292</b>	<b>493</b>	<b>244</b>	<b>-16,86</b>	<b>-16,44</b>
Czas pozostawania bez pracy w miesiącach	do 1	39	22	32	15	-17,95	-31,82
	1-3	88	43	79	40	-10,23	-6,98
	3-6	80	37	68	39	-15,00	5,41
	6-12	132	72	84	40	-36,36	-44,44
	12-24	94	40	94	47	-	17,50
	powyżej 24 miesięcy	160	78	136	63	-15,00	-19,23
Wiek	18-24 lata	29	12	19	8	-34,48	-33,33
	25-34 lata	62	38	51	25	-17,74	-34,21
	35-44 lata	107	53	93	49	-13,08	-7,55
	45-54 lata	153	79	125	73	-18,30	-7,59
	55-59 lat	151	89	127	75	-15,89	-15,73
	60 lat i więcej	91	21	78	14	-14,29	-33,33
Wykształcenie	wyższe	38	24	29	21	-23,68	-12,50
	policealne i średnie zawodowe	112	64	101	55	-9,82	-14,06
	średnie ogólnokształcące	55	41	50	39	-9,09	-4,88
	zasadnicze zawodowe	139	48	123	54	-11,51	12,50
	gimnazjalne i poniżej	249	115	190	75	-23,69	-34,78
Staż pracy ogółem	do 1 roku	83	43	50	26	-39,76	-39,53
	1-5 lat	85	43	65	28	-23,53	-34,88
	5-10 lat	82	32	73	38	-10,98	18,75
	10-20 lat	145	87	128	77	-11,72	-11,49
	20-30 lat	120	54	102	45	-15,00	-16,67
	30 lat i więcej	47	19	43	15	-8,51	-21,05
	bez stażu	31	14	32	15	3,23	7,14

Źródło: Załącznik 1 do sprawozdania o rynku pracy MPiPS-01 Powiatowego Urzędu Pracy w Piotrkowie Trybunalskim wg stanu na koniec IV kwartału 2015 i 2016 roku.

Dodatkowo dla każdej z kategorii zaprezentowano udziały procentowe poszczególnych grup w postaci wykresów kołowych, a także dokonano ich krótkiej charakteryzacji.

Wykres 1.11. Struktura bezrobotnych niepełnosprawnych zarejestrowanych w Powiatowym Urzędzie Pracy w Piotrkowie Trybunalskim wg czasu pozostawania bez pracy – stan na dzień 31 grudnia 2016 roku

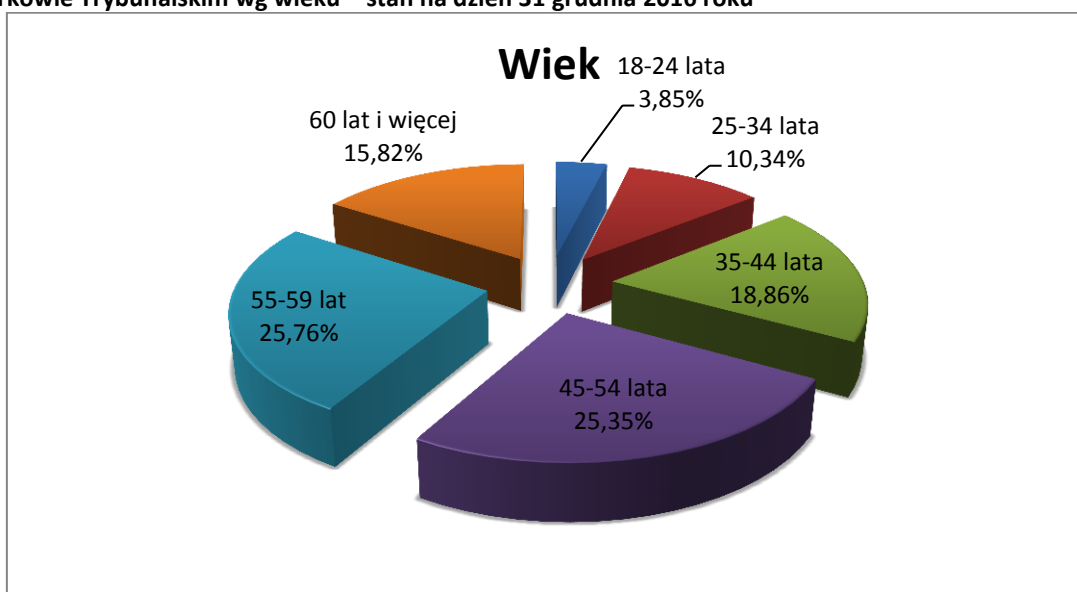


Źródło: opracowanie własne na podstawie Załącznika 1 do sprawozdania o rynku pracy MPiPS-01 Powiatowego Urzędu Pracy w Piotrkowie Trybunalskim wg stanu na koniec IV kwartału 2016 roku

Najliczniejszą grupą, ze względu na czas pozostawania bez pracy, stanowiły osoby pozostające bez zatrudnienia powyżej 24 miesięcy – 27,59%; najmniej odnotowano osób z najkrótszym stażem do 1 m-ca - 6,49% (Wykres 1.11).

W ujęciu rocznym, we wszystkich prezentowanych grupach wg czasu pozostawania bez pracy, odnotowano spadek; największy spadek procentowy – o 36,36% widoczny był w grupie osób pozostających bez zatrudniania od 6 do 12 miesięcy.

Wykres 1.12. Struktura bezrobotnych niepełnosprawnych zarejestrowanych w Powiatowym Urzędzie Pracy w Piotrkowie Trybunalskim wg wieku – stan na dzień 31 grudnia 2016 roku



Źródło: opracowanie własne na podstawie Załącznika 1 do sprawozdania o rynku pracy MPiPS-01 Powiatowego Urzędu Pracy w Piotrkowie Trybunalskim wg stanu na koniec IV kwartału 2016 roku

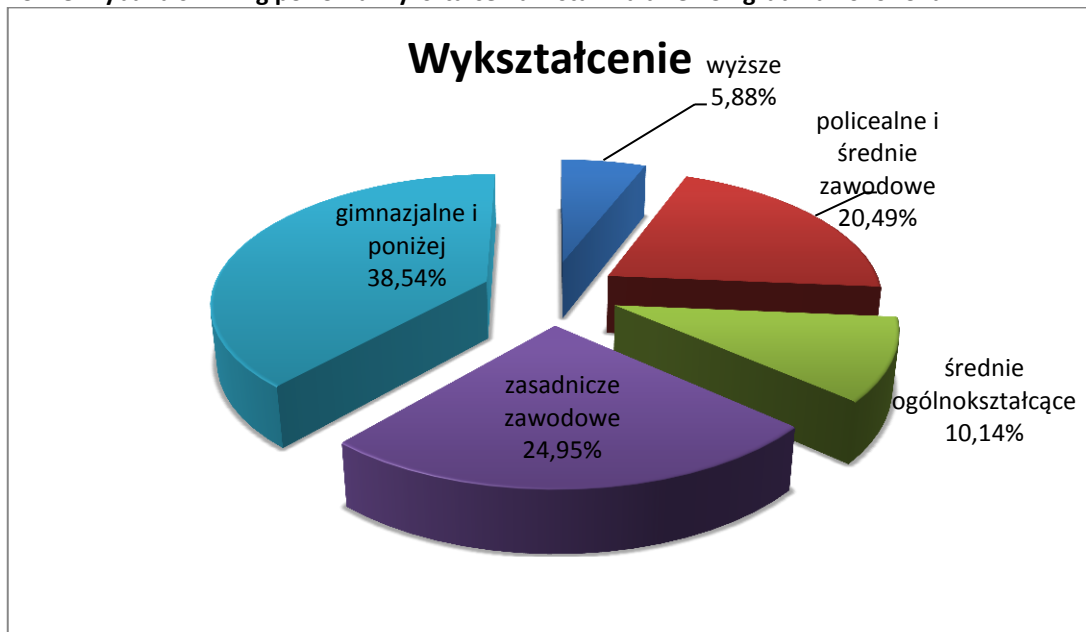


## Raport o rynku pracy oraz działaniach Powiatowego Urzędu Pracy w Piotrkowie Trybunalskim w 2016 roku

Najliczniej reprezentowaną grupą wiekową, podobnie jak rok wcześniej, byli bezrobotni z przedziału wiekowego 45-54 lata – 25,35% oraz 55-59 lat – 25,76%; najmniej odnotowano osób z przedziału 18-24 lata – 3,85% (Wykres 1.12).

W stosunku do ubiegłego roku, we wszystkich grupach osób bezrobotnych niepełnosprawnych, wyodrębnionych według wieku, odnotowano spadek bezrobocia.

**Wykres 1.13. Struktura bezrobotnych niepełnosprawnych zarejestrowanych w Powiatowym Urzędzie Pracy w Piotrkowie Trybunalskim wg poziomu wykształcenia – stan na dzień 31 grudnia 2016 roku**

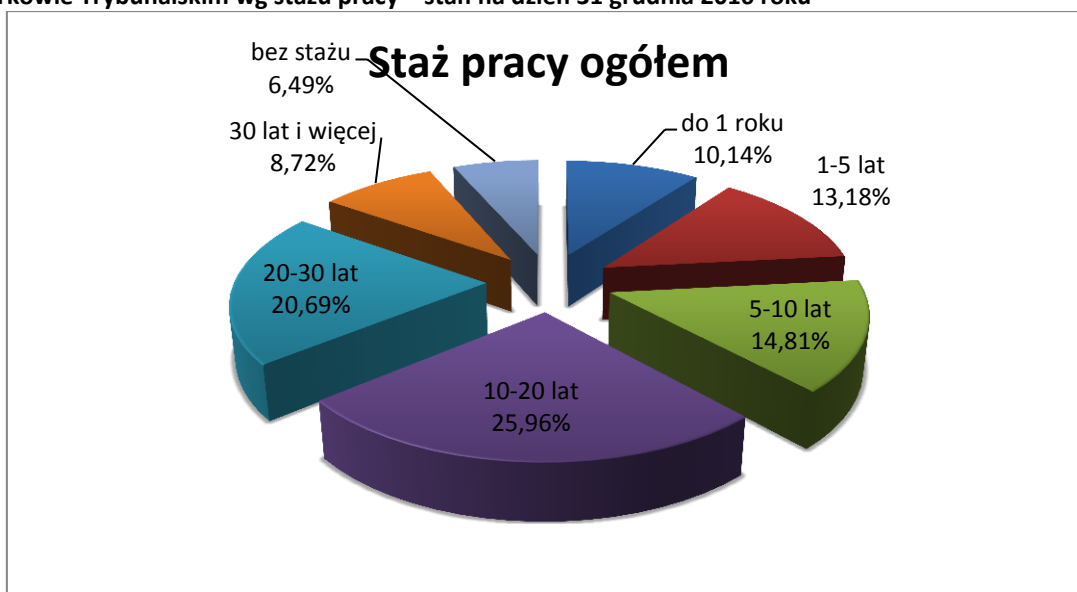


Źródło: opracowanie własne na podstawie Załącznika 1 do sprawozdania o rynku pracy MPIPS-01 Powiatowego Urzędu Pracy w Piotrkowie Trybunalskim wg stanu na koniec IV kwartału 2016 roku

Najliczniejszą z grup wyodrębnionych według poziomu wykształcenia stanowiły osoby z wykształceniem gimnazjalnym lub niższym – 38,54%; najmniej odnotowano osób z wykształceniem wyższym – 5,88% (Wykres 1.13). Równocześnie, wyżej wymienione grupy, charakteryzowały się tendencją spadkową w ujęciu rocznym.

## Raport o rynku pracy oraz działaniach Powiatowego Urzędu Pracy w Piotrkowie Trybunalskim w 2016 roku

**Wykres 1.14. Struktura bezrobotnych niepełnosprawnych zarejestrowanych w Powiatowym Urzędzie Pracy w Piotrkowie Trybunalskim wg stażu pracy – stan na dzień 31 grudnia 2016 roku**



Źródło: opracowanie własne na podstawie Załącznika 1 do sprawozdania o rynku pracy MPiPS-01 Powiatowego Urzędu Pracy w Piotrkowie Trybunalskim wg stanu na koniec IV kwartału 2016 roku

Na dzień 31 grudnia 2016 roku największym odsetkiem charakteryzowała się grupa osób bezrobotnych z udokumentowanym stażem pracy z przedziału 10-20 lat (25,96%), natomiast najmniejszym - osoby bez stażu pracy (6,49%).

Wzrosła liczba osób bezrobotnych niepełnosprawnych nieposiadających stażu pracy o 3,23%, a spadła w pozostałych.

**Tabela 1.22 Struktura zarejestrowanych bezrobotnych niepełnosprawnych wg stopnia niepełnosprawności - stan na dzień 31 grudnia 2015 i 2016 roku**

Wyszczególnienie		31.12.2015		31.12.2016	
		w osobach	w %	w osobach	w %
Ogółem		593	100,00	493	100,00
Stopień niepełnosprawności	znaczny	5	0,84	6	1,22
	umiarkowany	197	33,22	166	33,67
	lekki	391	65,94	321	65,11

Źródło: Sprawozdanie o osobach niepełnosprawnych bezrobotnych i poszukujących pracy MPiPS-07 Powiatowego Urzędu Pracy w Piotrkowie Trybunalskim za I i II półrocze 2015 i 2016 roku

Analizując grupę bezrobotnych niepełnosprawnych wg stopnia niepełnosprawności, zaobserwowano, iż największym odsetkiem odznaczały się osoby posiadające stopień lekki – 65,11%. Stopniem umiarkowanym legitymowało się 33,67% bezrobotnych niepełnosprawnych, zaś zaledwie sześciu osób dotyczył stopień znaczny (Tabela 1.22).

Raport o rynku pracy oraz działaniach Powiatowego Urzędu Pracy  
w Piotrkowie Trybunalskim w 2016 roku

**Tabela 1.23 Płynność bezrobotnych niepełnosprawnych w ewidencji Powiatowego Urzędu Pracy w Piotrkowie Trybunalskim w 2015 i 2016 roku**

Wyszczególnienie	Bezrobotni niepełnosprawni				Wzrost / spadek (w %)	
	I-XII 2015		I-XII 2016		razem	kobiety
	razem	kobiety	razem	kobiety		
Osoby włączone do ewidencji osób niepełnosprawnych	<b>893</b>	<b>449</b>	<b>715</b>	<b>385</b>	<b>-19,93</b>	<b>-14,25</b>
• zarejestrowani po raz kolejny	835	427	661	351	-20,84	-17,80
• poprzednio pracujący	853	428	689	372	-19,23	-13,08
Osoby wyłączone z ewidencji osób niepełnosprawnych	<b>935</b>	<b>493</b>	<b>846</b>	<b>452</b>	<b>-9,52</b>	<b>-8,32</b>
• podjęcie pracy	372	192	330	191	-11,29	0,52
○ praca subsydiowana	57	29	54	29	-5,26	-
▪ refundacja kosztów wyposażenia / doposażenia stanowiska pracy	18	10	17	12	-5,56	20,00
▪ podjęcie działalności gospodarczej	9	5	5	2	-44,44	-60,00
▪ prace interwencyjne	12	5	11	8	-8,33	60,00
▪ roboty publiczne	18	9	19	7	5,56	-22,22
▪ podjęcie pracy w ramach dofinansowania wynagrodzenia za zatrudnienia skierowanego bezrobotnego do 50 rż.	0	0	2	0	-	-
○ praca niesubsydiowana	315	163	276	162	-12,38	-0,61
• rozpoczęcie szkolenia	7	1	9	4	28,57	300,00
• rozpoczęcie stażu	59	47	35	24	-40,68	-48,94
• rozpoczęcie pracy społecznie użytecznej	14	6	8	4	-42,86	-33,33
❖ w tym w ramach PAI	9	2	7	3	-22,22	50,00
• skierowanie do agencji zatrudnienia w ramach zlecenia działań aktywizacyjnych	0	0	32	17	-	-
• podjęcie nauki	0	0	1	1	-	-
• odmowa bez uzasadnionej przyczyny przyjęcia propozycji odpowiedniej pracy lub innej formy pomocy, w tym w ramach PAI	5	3	6	4	20,00	33,33
• odmowa ustalenia profilu pomocy	0	0	0	0	-	-
• rezygnacja lub niepotwierdzenie gotowości do pracy	117	50	112	40	-4,27	-20,00
• osiągnięcie wieku emerytalnego	9	7	29	23	222,22	228,57
• nabycie praw emerytalnych lub rentowych	17	8	18	10	5,88	25,00
• nabycie praw do świadczenia przedemerytalnego	30	19	25	19	-16,67	-
• utrata statusu osoby niepełnosprawnej	162	86	131	74	-19,14	-13,95
• inne	143	74	110	41	-23,08	-44,59

Źródło: Sprawozdanie o osobach niepełnosprawnych bezrobotnych i poszukujących pracy MPiPS-07 Powiatowego Urzędu Pracy w Piotrkowie Trybunalskim za I i II półrocze 2015 i 2016 roku

Raport o rynku pracy oraz działaniach Powiatowego Urzędu Pracy  
w Piotrkowie Trybunalskim w 2016 roku

### 1.7. PROFILE POMOCY

Powiatowy Urząd Pracy, niezwłocznie po rejestracji, ustala dla bezrobotnego profil pomocy, oznaczający właściwy ze względu na potrzeby bezrobotnego zakres form pomocy określonych w ustawie o promocji zatrudnienia i instytucjach rynku pracy.

Ustanawia się trzy profile pomocy:

- profil pomocy I – dotyczy klientów posiadających kwalifikacje i kompetencje, przygotowanych do samodzielnego pozyskiwania zatrudnienia;
- profil pomocy II – określony dla klienta wymagającego wsparcia ze strony Powiatowego Urzędu Pracy – finansowanie usług i instrumentów rynku pracy;
- profil pomocy III – dla klientów najbardziej oddalonych od rynku pracy, w większości korzystających ze świadczeń pomocy społecznej.

Tabela 1.24 przedstawia liczbę bezrobotnych z ustalonym profilem pomocy, figurujących w rejestrze urzędu, według stanu na dzień 31 grudnia 2015 i 2016 roku.

**Tabela 1.24 Bezrobotni z ustalonym profilem pomocy figurujący w Powiatowym Urzędzie Pracy w Piotrkowie Trybunalskim, według stanu na dzień 31 grudnia 2015 i 2016 roku**

<i>Liczba bezrobotnych z ustalonym profilem</i>						
<i>Wyszczególnienie</i>	<i>31.12.2015r.</i>			<i>31.12.2016r.</i>		
	<i>Piotrków Trybunalski</i>	<i>Powiat piotrkowski</i>	<i>Razem</i>	<i>Piotrków Trybunalski</i>	<i>Powiat piotrkowski</i>	<i>Razem</i>
<b>Ogółem</b>						
Ogółem	<b>3255</b>	<b>3185</b>	<b>6400</b>	<b>2612</b>	<b>2570</b>	<b>5182</b>
profil I	49	27	76	30	34	64
profil II	1848	1777	3625	1349	1328	2677
profil III	1358	1381	2739	1233	1208	2441
<b>Kobiety</b>						
Ogółem	1609	1551	3160	1424	1361	2785
profil I	24	2	26	13	18	31
profil II	890	852	1742	692	684	1376
profil III	695	697	1392	719	659	1378

Źródło: Sprawozdanie o rynku pracy MPIPS-01 Powiatowego Urzędu Pracy w Piotrkowie Trybunalskim za miesiąc grudzień 2015 i 2016 roku

### 1.8. OSOBY ZAREJESTROWANE JAKO POSZUKUJĄCE PRACY

**Tabela 1.25. Płynność osób zarejestrowanych w Powiatowym Urzędzie Pracy w Piotrkowie Trybunalskim jako poszukujące pracy na dzień 31 grudnia 2016 roku**

<i>Wyszczególnienie</i>	<i>Napływ</i>			<i>Odływ</i>		
	<i>Piotrków Trybunalski</i>	<i>Powiat piotrkowski</i>	<i>Razem</i>	<i>Piotrków Trybunalski</i>	<i>Powiat piotrkowski</i>	<i>Razem</i>
<b>Ogółem</b>						
Styczeń	15	8	23	8	5	13
Luty	12	5	17	13	6	19
Marzec	8	8	16	16	12	28
Kwiecień	9	5	14	9	10	19
Maj	13	4	17	19	7	26
Czerwiec	13	4	17	10	12	22
Lipiec	10	1	11	16	6	22

Raport o rynku pracy oraz działaniach Powiatowego Urzędu Pracy  
w Piotrkowie Trybunalskim w 2016 roku

Sierpień	9	5	14	14	7	21
Wrzesień	21	10	31	10	7	17
Październik	22	13	35	13	4	17
Listopad	10	8	18	24	8	32
Grudzień	18	11	29	6	3	9
<b>Razem</b>	<b>160</b>	<b>82</b>	<b>242</b>	<b>158</b>	<b>87</b>	<b>245</b>
<b>Kobiety</b>						
Styczeń	5	3	8	4	2	6
Luty	4	2	6	4	3	7
Marzec	4	3	7	7	7	14
Kwiecień	3	3	6	4	3	7
Maj	5	1	6	9	3	12
Czerwiec	9	2	11	2	5	7
Lipiec	5	1	6	5	2	7
Sierpień	4	1	5	4	2	6
Wrzesień	14	2	16	4	5	9
Październik	8	6	14	6	2	8
Listopad	4	4	8	10	4	14
Grudzień	5	2	7	4	0	4
<b>Razem</b>	<b>70</b>	<b>30</b>	<b>100</b>	<b>63</b>	<b>38</b>	<b>101</b>

Źródło: Sprawozdanie o rynku pracy MPIPS-01 Powiatowego Urzędu Pracy w Piotrkowie Trybunalskim za miesiące styczeń – grudzień 2016 roku

**Tabela 1.26. Osoby zarejestrowane w Powiatowym Urzędzie Pracy w Piotrkowie Trybunalskim jako poszukujący pracy wg stanu na dzień 31 grudnia 2015 i 2016 roku**

Wyszczególnienie	Poszukujący pracy (stan na dzień)				Wzrost / spadek (w %)	
	31.12.2015		31.12.2016		razem	kobiety
	razem	kobiety	razem	kobiety		
Osoby zarejestrowane jako poszukujące pracy	297	111	290	106	-2,36	-4,50
▪ w tym niepełnosprawne niepozostające w zatrudnieniu	221	87	199	71	-9,95	-18,39

Źródło: Sprawozdanie o rynku pracy MPIPS-01 Powiatowego Urzędu Pracy w Piotrkowie Trybunalskim za grudzień 2015 i 2016 roku

W końcu grudnia 2016 roku w Powiatowym Urzędzie Pracy w Piotrkowie Trybunalskim figurowało 290 osób zarejestrowanych jako poszukujące pracy, w tym 199 to osoby niepełnosprawne, niepozostające w zatrudnieniu. W porównaniu z sytuacją sprzed roku, liczba poszukujących pracy spadła o 2,36%, a niepełnosprawnych o 9,95%.

## **2. AKTYWNE DZIAŁANIA URZĘDU PRACY**

### **2.1. POŚREDNICTWO PRACY**

Pośrednictwo pracy to podstawowa usługa świadczona przez doradców klienta. Polega przede wszystkim na udzielaniu bezrobotnym i poszukującym pracy pomocy w podjęciu zatrudnienia, poprzez informowanie o dostępnych ofertach pracy i miejscach aktywizacji zawodowej.

Natomiast pośrednictwo pracy świadczone na rzecz pracodawców polega na pomocy w rekrutowaniu pracowników o odpowiednich kwalifikacjach, pozyskiwaniu ofert pracy, a także organizowaniu giełd pracy. Jest usługą nieodpłatną, prowadzoną na zasadzie dostępności i dobrowolności korzystania oraz jawności i równości w traktowaniu podmiotów (osób i pracodawców).

#### **2.1.1. Oferty pracy**

W okresie 12 m-cy 2016 roku urząd dysponował 5794 wolnymi miejscami pracy i aktywizacji, spośród których 22% stanowiły miejsca stażu zawodowego.

W analogicznym okresie roku ubiegłego pozyskano 4302 oferty, z czego 24 % stanowiły miejsca stażu.

Wśród zgłoszonych wolnych miejsc pracy dominowały oferty:

- z branży magazynowo-logistycznej pozyskano 743 wolne miejsca pracy, z czego najwięcej zgłoszeń dotyczyło stanowisk dla magazynierów (530 ofert pracy);

- z zakładów pracy funkcjonujących w sektorze handlu, usług i administracji, najwięcej wolnych miejsc aktywizacji, dotyczyło stanowiska pracownika administracyjno-biurowego (410 miejsc) i sprzedawcy-kasjera (324 miejsca), były to w większości miejsca stażu zawodowego;

- z zakładów produkcyjnych różnych branż, które zgłaszały potrzeby zatrudnieniowe w zawodach: pracownik fizyczny (522 miejsca), mechanik pojazdów samochodowych (102 miejsca), operator maszyn (560 miejsc);

- z branży transportowej pozyskano 129 wolnych miejsc pracy, z czego najwięcej zgłoszeń dotyczyło stanowisk dla kierowców samochodów ciężarowych – 80 ofert pracy;

- z zakładów przemysłu lekkiego, gdzie odnotowano 171 miejsc pracy, w tym 150 dla szwaczek.

Poza wymienionymi wyżej stanowiskami, odnotowano 253 miejsca pracy dla robotników gospodarczych, którzy zatrudniani byli na miejscach pracy tworzonych głównie przez samorządy gminne w ramach prac interwencyjnych i robót publicznych.

W wyniku działań podjętych przez doradców klienta i samych, aktywizowanych bezrobotnych, w badanym okresie, z ewidencji wyłączono 5094 osób z tytułu podjęcia zatrudnienia lub innej pracy zarobkowej.

W okresie styczeń-grudzień 2016 r. zorganizowano 35 giełd pracy z pracodawcami zainteresowanymi zatrudnieniem większej liczby pracowników. Dobór prowadzono na stanowiska: pracownik produkcji, pakowacz, magazynier, pracownik magazynowy, pracownik

## Raport o rynku pracy oraz działaniach Powiatowego Urzędu Pracy w Piotrkowie Trybunalskim w 2016 roku

---

ekipy sprzątającej, sortowacz, szwaczka, mechanik pojazdów samochodowych, blacharz pojazdów samochodowych, elektromechanik pojazdów samochodowych. Taka forma doboru stwarza pracodawcy możliwość kontaktu z kandydatami do pracy, w stosunkowo krótkim czasie.

### 2.1.2. Zatrudnianie cudzoziemców

Pośrednicy pracy-doradcy klienta instytucjonalnego współuczestniczą w realizacji zadania - zatrudnianie cudzoziemców przez polskich pracodawców, poprzez:

- rejestrację oświadczeń o zamiarze powierzenia wykonywania pracy obywatelom Republiki Armenii, Republiki Białoruś, Republiki Gruzji, Republiki Mołdowy, Federacji Rosyjskiej lub Ukrainy;
- wydawanie informacji starosty o braku możliwości zaspokojenia potrzeb kadrowych pracodawcy, w oparciu o dostępne zasoby osób zarejestrowanych.

W przypadku, gdy pracodawca wyraża chęć zatrudnienia, na okres do 180 dni w ciągu 12 miesięcy, obywateli Armenii, Białorusi, Gruzji, Mołdowy, Rosji i Ukrainy, rejestruje w Powiatowym Urzędzie Pracy "oświadczenie". Procedura ta nie wymaga ubiegania się o zezwolenie na pracę dla obywateli w/w państw.

W okresie 12 miesięcy 2016 r. urząd zarejestrował 4002 "oświadczenia", natomiast w analogiczny okresie roku 2015 – 1414, co stanowi ponad 180% wzrost. Pracodawcy zamiar powierzenia wykonywania pracy kierowali przede wszystkim do obywateli Ukrainy (97%).

W sytuacji gdy pracodawca chce zatrudnić obywatela państwa nienależącego do EOG, na okres do 3 lat, zgłasza krajową ofertę pracy wraz z wnioskiem o wydanie informacji starosty o braku możliwości zaspokojenia potrzeb kadrowych pracodawcy w oparciu o rejestry bezrobotnych i poszukujących pracy. Pośrednik pracy - doradca klienta instytucjonalnego przeprowadza tzw. procedurę testu rynku pracy, zapewniającą komplementarność zatrudniania cudzoziemców w stosunku do lokalnej siły roboczej. Wynikiem przeprowadzonej analizy (testu) jest dokument-informacja starosty, określająca możliwości skierowania obywatela polskiego – osoby zarejestrowanej w PUP, posiadającej kwalifikacje wymagane przez pracodawcę.

W analizowanym okresie wydano 1429 "informacji starosty..." dla pracodawców, którzy zgłaszali zapotrzebowanie do pracy.

W analogiczny okresie roku ubiegłego, 473 „informacje starosty”, co stanowi ponad 200% wzrost.

Podsumowując analizę usługi pośrednictwa pracy, należy stwierdzić, że:

- w ogólnej liczbie ofert odnotowano 40% udział miejsc pracy i aktywizacji zawodowej, tworzonych przy udziale środków Funduszu Pracy i Europejskiego Funduszu Społecznego, m.in.(staże, prace interwencyjne, refundacja kosztów wyposażenia lub doposażenia stanowiska pracy);
- proces realizacji zgłoszonych ofert pracy oraz miejsc aktywizacji zawodowej, jest niejednokrotnie utrudniony z uwagi na brak, przez osoby zarejestrowane, niezbędnych umiejętności i kwalifikacji zawodowych, wymaganych przez pracodawców;

- pracodawcy, zgłaszając wolne miejsca pracy, oczekują od kandydatów wykształcenia kierunkowego, popartego kilkuletnim doświadczeniem zawodowym oraz umiejętnościami fachowymi w wymaganym zakresie;
- trudności w realizacji ofert pracy wynikają przede wszystkim z jakości zgłaszanych wolnych stanowisk pracy (finansowe propozycje pracodawców odnoszą się do poziomu minimalnego wynagrodzenia o pracę), jak również motywacji osób bezrobotnych i poszukujących pracy do podjęcia pracy (otrzymywana pomoc z ośrodka pomocy społecznej ma negatywny wpływ na podejmowane działania aktywizacyjne; opieka nad dzieckiem);
- odczuwalny jest wzrost liczby klientów „trudnych” do zaktywizowania, dla których ustalono III profil pomocy, najbardziej oddalonych od rynku pracy (45% ogółu zarejestrowanych);
- sukcesywnie rośnie zainteresowanie pracodawców zatrudnianiem cudzoziemców spoza EOG.

## **2.2. PORADNICTWO ZAWODOWE**

Jedną z podstawowych usług rynku pracy jest poradnictwo zawodowe, które polega przede wszystkim na udzielaniu pomocy osobom bezrobotnym i osobom poszukującym pracy:

- w wyborze odpowiedniego zawodu i miejsca pracy oraz planowaniu rozwoju kariery zawodowej;
- w przygotowaniu do lepszego radzenia sobie w poszukiwaniu i podejmowaniu pracy.

Usługę poradnictwa zawodowego realizują doradcy zawodowi, którzy pomagają klientom w rozwiązywaniu problemów zawodowych, wykorzystując standaryzowane metody i narzędzia doradcze.

Problemy zawodowe klientów dotyczą najczęściej trudności z planowaniem rozwoju zawodowego, wyborem miejsca pracy lub kierunku szkolenia, a także braku umiejętności poszukiwania pracy oraz obniżonej motywacji w zakresie aktywności zawodowej.

W roku 2016 usługą poradnictwa zawodowego objętych zostało 1.050 osób bezrobotnych i poszukujących pracy.

Usługę tę realizowano w formie:

- porad indywidualnych,
- porad grupowych,
- grupowej informacji zawodowej,
- szkolenia z zakresu aktywnego poszukiwania pracy.

Z indywidualnej porady zawodowej skorzystało 625 osób bezrobotnych i poszukujących pracy.

Doradcy zawodowi w trakcie spotkań dokonywali diagnozy sytuacji zawodowej klienta oraz ustalali zasady współpracy, której efektem było zapoznanie

z lokalnym rynkiem pracy oraz zaplanowanie działań zmierzających do podjęcia zatrudnienia lub samozatrudnienia. W zależności od sytuacji osoby bezrobotnej, doradcy zawodowi motywowali klienta do zwiększonej aktywności.



## Raport o rynku pracy oraz działaniach Powiatowego Urzędu Pracy w Piotrkowie Trybunalskim w 2016 roku

---

W omawianym okresie przeprowadzono 74 testy badające zainteresowania i preferencje zawodowe klientów. Testy te miały pomóc realizacji planów zawodowych klientów, często służyły określeniu predyspozycji do wykonywania innego, nowego zawodu.

Kolejnym etapem procesu doradczego była grupowa porada zawodowa, prowadzona w formie zajęć warsztatowych. Ta forma poradnictwa daje uczestnikom możliwość lepszego poznania siebie, swoich potrzeb i zainteresowań, umożliwia także podniesienie swojej samooceny.

W analizowanym okresie usługą poradnictwa grupowego objęto 126 osób (19 edycji). Porady grupowe realizowane były według Bazy Programowej ustalonej przez doradców zawodowych, o następującej tematyce:

- „Poszukiwany... Poszukiwana... zasady przygotowania dokumentów aplikacyjnych”;
- „Rynek pracy - sposoby aktywnego poszukiwania zatrudnienia”;
- „Przygotowanie do rozmowy kwalifikacyjnej”;
- „Nie bój się komputera”;
- „Własna firma – szansą na pracę”;
- „Vademecum poszukiwania pracy”;
- „Asertywność w poszukiwaniu pracy”;
- „Bilans mocnych stron i kompetencji”;
- „ Autoprezentacja w rozmowie kwalifikacyjnej”.

Poza świadczeniem w/w usług doradczych, doradcy zawodowi przeprowadzili 21 spotkań w ramach Informacji Zawodowej Grupowej. Z tej formy wsparcia skorzystało 278 osób bezrobotnych i poszukujących pracy.

Zajęcia dotyczyły różnej tematyki i były dedykowane dla:

- osób nowo rejestrujących się - przekazywanie wiedzy nt. specyfiki lokalnego rynku pracy, metod aktywnego poszukiwania zatrudnienia oraz form wsparcia proponowanych przez PUP;
- innych osób zarejestrowanych – uaktualnienie wiedzy na temat sytuacji na lokalnym rynku pracy oraz form wsparcia proponowanych przez PUP w 2016 roku;
  - osób bezrobotnych do 35 r. ż. planujących podjęcie pracy w branży handlowej. Projekt międzynarodowy przygotowany przez firmę InBIT skierowany dla bezrobotnych zainteresowanych wyjazdem na praktyki do Niemiec (2 spotkania informacyjne);
  - osób młodych z wykształceniem średnim ogólnym lub technicznym, którym przedstawiona została oferta kształcenia dualnego (trzyletni cykl nauki i pracy) w firmie Haering Polska (4 spotkania informacyjne).

W omawianym okresie zrealizowano także 2 edycje, trzytygodniowego szkolenia z zakresu „umiejętności aktywnego poszukiwania pracy”. Z tej formy wsparcia skorzystało 21 osób bezrobotnych, które mają duże trudności w powrocie na rynek pracy, z uwagi na:

- długotrwałe bezrobocie,
- wiek,

- brak kwalifikacji,
- brak motywacji.

W II połowie 2016r. urząd rozpoczął realizację konkursowego projektu „Dojrzały przedsiębiorca”, współfinansowanego ze środków EFS, w którym zadania z zakresu aktywizacji zawodowej wykonywał jeden z doradców zawodowych.

Projekt skierowany do osób po 29 roku życia, zamierzających rozpocząć działalność gospodarczą. Do zadań doradcy zawodowego należało:

- rozpoznanie sytuacji zawodowej kandydatów,
- przeprowadzenie analizy predyspozycji i potrzeb zawodowych,
- pomoc w sporządzaniu biznesplanów oraz wniosków o udzielenie wsparcia finansowego w projekcie.

Dodatkowo w ramach współpracy z Wojewódzkim Urzędem Pracy w Łodzi, Centrum Informacji i Planowania Kariery Zawodowej Oddział w Piotrkowie Trybunalskim, doradcy skierowali na warsztaty grupowe, 114 osób bezrobotnych.

### **2.3. SZKOLENIA I PRZEKWALIFIKOWANIA**

Urząd pracy, w ramach realizowanych zadań ustawowych, wspiera klientów w dostosowaniu umiejętności i kompetencji, do zgłaszanych przez pracodawców potrzeb, oferując podstawowe usługi szkoleniowe.

Dynamiczne zmiany na rynku pracy (zmieniające się potrzeby kadrowe spowodowane permanentną restrukturyzacją gospodarki: rozwój technologii, informatyki, zmiany prawa itp.) sprawiają, że dostosowywanie kwalifikacji i kompetencji do potrzeb rynku pracy jest konieczne. Proces ten wymaga czasu oraz kształcenia ustawicznego (uczenia przez całe życie). Obecny rynek pracy stawia przed kandydatami do pracy coraz większe wymagania. Ukończenie jedynie szkoły nie finalizuje procesu kształcenia, który wymaga ciągłego poszerzania wiedzy, samokształcenia.

Narzędziem umożliwiającym szybkie reagowanie na zmieniającą się sytuację na rynku pracy i niwelującym negatywne skutki niedopasowań pracowników do nowych stanowisk pracy, są szkolenia.

Urzędy pracy realizując usługi rynku pracy inicjują, organizują i finansują z Funduszu Pracy oraz innych środków publicznych, szkolenia bezrobotnych lub poszukujących pracy /m.in. niezatrudnione osoby niepełnosprawne/.

Również nowe rozwiązanie systemowe, wprowadzone w 2014 roku nowelizacją ustawy o promocji zatrudnienia i instytucjach rynku pracy, daje możliwość finansowania kosztów kształcenia ustawicznego pracowników oraz pracodawcy, za pośrednictwem Krajowego Funduszu Szkoleniowego. Kształcenie osób pracujących, zapobiega utracie zatrudnienia, z powodu niedostosowania kwalifikacji do dynamicznie zmieniającego się rynku pracy.

Powiatowy Urząd Pracy w Piotrkowie Trybunalskim realizuje usługę szkoleniową, poprzez:

## Raport o rynku pracy oraz działaniach Powiatowego Urzędu Pracy w Piotrkowie Trybunalskim w 2016 roku

---

- szkolenia z zakresu umiejętności poszukiwania pracy;
- szkolenia wskazane przez osoby uprawnione - szkolenia indywidualne;
- finansowanie kosztów egzaminów umożliwiających uzyskanie świadectw, dyplomów, zaświadczeń, określonych uprawnień lub tytułów zawodowych;
- finansowanie kosztów studiów podyplomowych;
- realizację bonów szkoleniowych.

Ze szkoleń realizowanych w trybie indywidualnym, finansowanych ze środków Funduszu Pracy, w roku 2016, skorzystało **38 osób**.

Osoby bezrobotne kształciły się w następującym zakresie:

- Kurs dla kandydatów na członków rad nadzorczych (1 osoba);
- Kwalifikacja wstępna przyspieszona do prawa jazdy kat. C, CE ,D (2 osoby);
- Kierowca wózków jezdniowych (3 osoby);
- Hortiterapia – kurs podstawowy (1 osoba);
- Operator koparko ładowarki kl. III (1 osoby);
- Prawo jazdy kat. CE (3 osoby);
- Uprawnienia SEP do 1 KV G1, G2 i G3 w zakresie E+D ( 1 osoba);
- Szkolenie podstawowe w zakresie przewozu drogowego towarów niebezpiecznych – kurs początkowy ( 1 osoba);
- Specjalistyczna pielęgnacja stóp – Zdrowe Nogi ( 1 osoba);
- Magazynier – operator wózka jezdniowego ( 1 osoba);
- Szkolenie z instalacji, napraw oraz sprawdzania tachografów Analogowych (1 osoba);
- Zostań programistą Back End (1 osoba);
- Kurs dla kandydatów na instruktorów nauki jazdy (1 osoba);
- Operator ładowarki jednonaczyniowej kl. III (1 osoba);
- Stylizacja paznokci metodą żelową, akrylową, zdobienie przestrzenne, wtapianie oraz metoda One Stroke (1 osoba);
- Prawo jazdy kat. B+E (1 osoba);
- Badanie mięsa świń, dzików, koni i nutrii metodą wytrawiania próby zbiorczej z zastosowaniem metody magnetycznego mieszania (1 osoba);
- Montażysta Rusztowań budowlano - montażowych” (1 osoba);
- Mała przedsiębiorczość (1 osoba);
- Podstawy rachunkowości dla kandydatów na księgowego” (1 osoba);
- Płace od A do Z – kompleksowe warsztaty 2-dniowe” (1 osoba);
- Operator żurawia przewoźnego, przenośnego kat. II Ż (1 osoba);
- Szkolenie okresowe do prawa jazdy kat. C, D” (1 osoba);
- Szkolenie balistyczne (1 osoba);
- Warsztaty instalatorskie systemów fotowoltaicznych (1 osoba);
- Operator żurawi przenośnych i przewoźnych HDS (1 osoba);

## Raport o rynku pracy oraz działaniach Powiatowego Urzędu Pracy w Piotrkowie Trybunalskim w 2016 roku

---

- Kurs licencyjny dla pośredników w obrocie nieruchomościami i zarządców nieruchomości” (1 osoba);
- Aplikacja powłok ceramicznych i kwarcowych (1 osoba);
- Studium psychoterapii uzależnień (1 osoba);
- Diagnosta samochodowy (1 osoba);
- Dla kandydatów na specjalistę ds. rachunkowości – księgowego bilansistę (1 osoba);
- Spawanie metodą TIG 141 (1 osoba);
- Kurs dietetyki podstawowy (1 osoba).

Ponadto **7** osób bezrobotnych skorzystało ze szkoleń indywidualnych w ramach Programu Regionalnego Województwa Łódzkiego „Aktywizacja zawodowa osób bezrobotnych w wieku 30 – 50 lat”, finansowanego ze środków Funduszu Pracy.

Osoby bezrobotne z wykształceniem wyższym, zainteresowane poszerzeniem wiedzy lub zdobyciem dodatkowych kwalifikacji, miały możliwość ubiegania się o **dofinansowanie kosztów studiów podyplomowych**. Poziom dofinansowania w roku 2016, po zaakceptowaniu przez Powiatową Radę Rynku Pracy, został ustalony do wysokości 70% całkowitych kosztów studiów podyplomowych. W okresie 12 miesięcy 2016r. z dofinansowania skorzystało **25 osób** bezrobotnych, które kształciły się w kierunkach jak niżej:

- Przygotowanie pedagogiczne ( 8 osób);
- Edukacja wczesnoszkolna - wychowanie przedszkolne i nauczanie początkowe (2 osoby);
- Logopedia ( 1 osoba);
- Edukacja wczesnoszkolna i przedszkolna (1 osoba);
- Oligofrenopedagogika (1osoba);
- Bezpieczeństwo i higiena pracy (2 osoby);
- Podyplomowe Studia Wyceny Nieruchomości (1 osoba);
- Ubezpieczenia (1 osoba);
- Poradnictwo żywieniowe i dietetyczne (1 osoba);
- Wczesne nauczanie języka obcego ( 1osoba);
- Pedagogika specjalna – rewalidacja ( 1osoba);
- Kadry, płace i ubezpieczenia społeczne (1 osoba);
- Oligofrenopedagogika (1 osoba);
- Rachunkowość i podatki (1 osoba);
- Edukacja w zakresie bibliotekoznawstwa i informacji naukowej (1 osoba);
- Sieci komputerowe i systemy operacyjne ( 1 osoba).

Dodatkowo na indywidualny wniosek, **3 osobom** bezrobotnym sfinansowano ze środków Funduszu Pracy, **koszty egzaminu**, w zakresie:

- Licencja pośrednika w obrocie nieruchomościami i zarządcę nieruchomości FPPRN;
- Weryfikacja uprawnień spawalniczych – II metody;

## Raport o rynku pracy oraz działaniach Powiatowego Urzędu Pracy w Piotrkowie Trybunalskim w 2016 roku

---

- Odnowienie uprawnień spawalniczych – II metody.

Powyższe działania finansowane były ze środków krajowych – Fundusz Pracy.

Istotną pomocą dla osób młodych, które znalazły przyszłego pracodawcę, jest finansowanie ze środków publicznych, którymi dysponuje Powiatowy Urząd Pracy, szkoleń w ramach **bonu szkoleniowego**. Bon stanowi gwarancję skierowania osoby bezrobotnej do 30 roku życia, na wskazane przez nią szkolenie oraz opłacenia kosztów, które zostaną poniesione w związku z jego podjęciem. W ramach bonu szkoleniowego urząd finansuje bezrobotnemu, do wysokości 100% przeciętnego wynagrodzenia obowiązującego w dniu przyznania bonu szkoleniowego, koszty:

- jednego lub kilku szkoleń, w tym koszty kwalifikacyjnego kursu zawodowego i kursu nadającego uprawnienia zawodowe - w formie wpłaty na konto instytucji szkoleniowej;
- niezbędnych badań lekarskich lub psychologicznych - w formie wpłaty na konto wykonawcy badania;
- przejazdu na szkolenia - w formie ryczałtu;
- zakwaterowania, jeśli zajęcia odbywają się poza miejscem zamieszkania – wypłacanego w formie ryczałtu.

W okresie od 01.01.2016r. do 31.12.2016r. Powiatowy Urząd Pracy w Piotrkowie Trybunalskim sfinansował bony szkoleniowe **72** osobom bezrobotnym:

I. W ramach projektu „**Aktywizacja osób młodych pozostających bez pracy w powiecie piotrkowskim i mieście Piotrkowie Trybunalskim (II)**” współfinansowanego ze środków Europejskiego Funduszu Społecznego, Poddziałanie 1.1.2 „Wsparcie udzielane z Inicjatywy na rzecz zatrudnienia ludzi młodych”, przyznano bon szkoleniowy 71 osobom bezrobotnym do 30 roku życia, na realizację szkoleń w zakresie:

- *Podstawy programowania obrabiarek CNC* - kierunek szkolenia był odpowiedzią na zapotrzebowanie przygotowania kadry do firmy HAERING POLSKA Sp. z o.o. – 22 osoby;
- *Spawanie metodą MAG 135 i TIG 141* – 5 osób;
- *Spawanie metodą MAG 135 i metodą MMA 111* – 2 osoby;
- *Prawo jazdy kat. CE* – 4 osoby;
- *Prawo jazdy kat. CE i Kwalifikacja wstępna przyspieszona do prawa jazdy kat. CE* – 11 osób;
- *Prawo jazdy kat. CE i szkolenie okresowe do prawa jazdy* – 1 osoba;
- *Kwalifikacja wstępna przyspieszona do prawa jazdy kat. C, CE* – 2 osoby;
- *Operator koparko – ładowarki kl. III* – 7 osób;
- *Operator koparko – ładowarki kl. III, operator koparki jednoznaczyniowej kl. III, koparko-ładowarki kl. III, operator walca drogowego kl. III* - 13 osób;
- *Kierowca wózków jezdniowych* – 6 osób;
- *Kurs księgowości* – 1 osoba;

## Raport o rynku pracy oraz działaniach Powiatowego Urzędu Pracy w Piotrkowie Trybunalskim w 2016 roku

---

- Kurs dla kandydatów na specjalistę ds. rachunkowości – księgowego bilansistę – 1 osoba;
- Auditor wewnętrzny systemów zarządzania – 1 osoba;
- Makijaż i wizaż od podstaw – 1 osoba;
- Pilarz – drwal, operator pilarek spalinowych, pielęgnacja drzew – 1 osoba;
- Instruktor techniki jazdy kat. CE – 1 osoba;
- Uprawnienia elektroenergetyczne – G1, G2, G3 w zakresie eksploatacji – 1 osoba.

II. Z środków Funduszu Pracy przyznano bon szkoleniowy **1 osobie** bezrobotnej w zakresie *Szkolenie podstawowe stylizacji paznokci metodą żelową – kształty migdał, owal i square.*

W ramach projektu „**Aktywizacja osób po 29. roku życia pozostających bez pracy w powiecie piotrkowskim i mieście Piotrkowie Trybunalskim (II)**”, realizowanego w ramach Regionalnego Programu Operacyjnego Województwa Łódzkiego na lata 2014-2020, Oś priorytetowa VIII „Zatrudnienie”, Działanie 1 „Wsparcie aktywności zawodowej osób po 29. roku życia przez powiatowe urzędy pracy”, w 2016 roku urząd sfinansował szkolenia indywidualne dla **42** osób. Osoby te kształciły się w następujących kierunkach:

- Operator koparko-ładowarki kl. III – 9 osób,
- Operator ładowarki jednonaczyniowej kl. III – 1 osoba,
- Kierowca wózków jezdniowych – 12 osób,
- Prawo jazdy kat. CE – 3 osoby,
- Spawanie metodą TIG – 1 osoba,
- Instalator systemów fotowoltaicznych wraz z egzaminem UDT – 1 osoba,
- Eksploatacji i dozór sieci i urządzeń do 1 kV – 1 osoba,
- Eksploatacji i dozór sieci i urządzeń do 15 KV - 2 osoby,
- Kwalifikacja wstępna przyspieszona do prawa jazdy kat. C lub CE – 4 osoby,
- Szkolenie okresowe do prawa jazdy kat. C, CE, D – 3 osoby,
- Szkolenie komputerowe ECDL PTI Standard – 5 osób.

Dodatkowo w okresie od 22.09.2016 do 11.10.2016 roku urząd zrealizował szkolenie grupowe w zakresie „ABC Przedsiębiorczości”, dla **24** osób bezrobotnych, uczestników projektu „**Dojrzały przedsiębiorca**”, realizowanego przez PUP w Piotrkowie Trybunalskim w ramach Regionalnego Programu Operacyjnego Województwa Łódzkiego na lata 2014-2020, Oś priorytetowa VIII „Zatrudnienie”, Działanie VIII.3 „Wsparcie przedsiębiorczości”, Poddziałanie VIII.3.1 Wsparcie przedsiębiorczości w formach bezzwrotnych.

### Państwowy Fundusz Rehabilitacji Osób Niepełnosprawnych

W okresie 12 miesięcy 2016r. organizowano również szkolenia indywidualne dla osób niepełnosprawnych poszukujących pracy niepozostających w zatrudnieniu, finansowane ze środków PFRON.

W ramach tej formy pomocy **8 osób** poszukujących pracy, niepełnosprawnych zdobywało kwalifikacje w następujących kierunkach:

## Raport o rynku pracy oraz działaniach Powiatowego Urzędu Pracy w Piotrkowie Trybunalskim w 2016 roku

- Operator żurawi przenośnych i przewoźnych kl. II Ż;
- Opiekun osób starszych;
- Szkolenie komputerowe ECDL PTI Standard;
- Kadry i płace (2 osoby);
- Precyzyjne cięcia męskie;
- Operator ładowarek teleskopowych – uprawnienia UDT kat. IWJ;
- Warsztaty doskonalenia zawodowego instruktorów nauki jazdy.

**Tabela 2.1 Zakres usługi szkoleniowej**

<i>Rodzaj usługi szkoleniowej</i>	<i>Liczba osób</i>	<i>Źródło finansowania</i>
<i>Szkolenia indywidualne</i>	<i>119</i>	<i>Fundusz Pracy, EFS, PFRON</i>
<i>Studia podyplomowe</i>	<i>25</i>	<i>Fundusz Pracy</i>
<i>Egzaminy</i>	<i>3</i>	<i>Fundusz Pracy</i>
<i>Bon szkoleniowy</i>	<i>72</i>	<i>EFS, Fundusz Pracy</i>
<b>Łącznie:</b>	<b>219</b>	<b>617.607,0 tys. zł</b>

Źródło: opracowanie własne.

### 2.3.1. Krajowy Fundusz Szkoleniowy

Nowelizacja ustawy o promocji zatrudnienia i instytucjach rynku pracy z maja 2014r., wprowadziła nowy instrument dotyczący rozwoju zasobów ludzkich – możliwość finansowania ze środków Funduszu Pracy działań, na rzecz kształcenia ustawicznego pracowników i pracodawców, ze środków Funduszu Pracy, w formie Krajowego Funduszu Szkoleniowego. Korzystanie ze środków KFS, ma na celu zapobieganie utracie zatrudnienia przez osoby pracujące z powodu posiadania kompetencji nieadekwatnych do wymagań dynamicznie zmieniającej się gospodarki. Zwiększenie inwestycji w potencjał kadrowy powinno poprawić zarówno pozycję firm, jak i samych pracowników na konkurencyjnym rynku pracy. Jest rozwiązaniem systemowym wspomagającym przekwalifikowanie i aktualizację wiedzy oraz umiejętności pracodawców i pracowników.

O środki z KFS może wystąpić każdy pracodawca zatrudniający pracowników na podstawie umowy o pracę. Środki Funduszu można przeznaczyć na kształcenie ustawiczne pracowników i pracodawcy, na które składają się:

- a) określenie potrzeb pracodawcy w zakresie kształcenia ustawicznego w związku z ubieganiem się o sfinansowanie tego kształcenia ze środków KFS,
- b) kursy i studia podyplomowe realizowane z inicjatywy pracodawcy lub za jego zgodą,
- c) egzaminy umożliwiające uzyskanie dyplomów, potwierdzających nabycie umiejętności, kwalifikacji lub uprawnień zawodowych,
- d) badania lekarskie i psychologiczne, wymagane do podjęcia kształcenia lub pracy zawodowej po ukończeniu kształcenia,
- e) ubezpieczenie od następstw nieszczęśliwych wypadków, w związku z podjętym wykształceniem.

## Raport o rynku pracy oraz działaniach Powiatowego Urzędu Pracy w Piotrkowie Trybunalskim w 2016 roku

Zgodnie z art. 69b ust. 1 ustawy z dnia 20 kwietnia 2004r. o promocji zatrudnienia i instytucjach rynku pracy (Dz.U. 2016r. poz. 645 z późn. zm.), pracodawca może otrzymać środki KFS na sfinansowanie 80% kosztów kształcenia ustawicznego lub 100% kosztów kształcenia ustawicznego, w przypadku mikroprzedsiębiorcy (do 10 osób zatrudnionych) – ale nie więcej niż 300% przeciętnego wynagrodzenia w danym roku na jednego uczestnika.

Na 2016 rok Minister Rodziny, Pracy i Polityki Społecznej ustalił priorytety wydatkowania środków Krajowego Funduszu Szkoleniowego:

Priorytet pierwszy – wsparcie zawodowego kształcenia ustawicznego, tj. pozostającego w bezpośrednim związku z branżą lub zawodem, mającego na celu uzyskanie lub uaktualnienie kompetencji do celów zawodowych;

Priorytet drugi – wsparcie kształcenia ustawicznego pracowników, którzy mogą udokumentować wykonywanie przez co najmniej 15 lat prac w szczególnych warunkach lub o szczególnym charakterze, a którym nie przysługuje prawo do emerytury pomostowej;

Priorytet trzeci – wsparcie młodych, nowozatrudnionych pracowników na podstawie umów, o których mowa a art. 150f ust. 1 ustawy o promocji zatrudnienia i instytucjach rynku pracy.

W związku z powyższym PUP, uwzględnił wnioski pracodawców, ubiegających się o sfinansowanie kształcenia, zgodnie z zaprezentowanymi wytycznymi.

W okresie 12 miesięcy 2016 roku, urząd zawarł **236** umów o finansowanie działań obejmujących kształcenie ustawiczne pracodawcy i/lub pracowników, z pracodawcami działającymi na terenie Piotrkowa Trybunalskiego i powiatu piotrkowskiego. W ramach przedmiotowej formy pomocy z możliwości podwyższenia i uzupełnienia kwalifikacji skorzystało **846** osób.

Środki finansowe, w kwocie 948,0 tys. zł, zostały wykorzystane na różne tematycznie szkolenia zawodowe oraz studia podyplomowe, zgodnie z potrzebami określonymi przez pracodawców.

### **2.4. REALIZACJA ZADAŃ W ZAKRESIE AKTYWNYCH FORM PRZECIWDZIAŁANIA BEZROBOCIU**

Na przestrzeni 2016 roku Powiatowy Urząd Pracy w Piotrkowie Trybunalskim realizował programy na rzecz promocji zatrudnienia, finansowane ze środków Funduszu Pracy, Europejskiego Funduszu Społecznego oraz PFRON. W analizowanym okresie, na rzecz promocji zatrudnienia, Urząd łącznie wydatkował kwotę 19.345,4 tys. zł. Wsparciem w postaci:

- prac interwencyjnych,
- robót publicznych,
- jednorazowych środków na podjęcie działalności gospodarczej,
- doposażenia/wyposażenia stanowiska pracy,
- staży,
- bonów stażowych,
- prac społecznie użytecznych,
- szkoleń (w tym badań lekarskich),



Raport o rynku pracy oraz działaniach Powiatowego Urzędu Pracy  
w Piotrkowie Trybunalskim w 2016 roku

---

- bonów szkoleniowych,
  - bonów na zasiedlenie,
  - studiów podyplomowych,
  - dofinansowania wynagrodzenia za zatrudnienie skierowanego bezrobotnego, który ukończył 50 rok życia,
- objęto łącznie 3.295 osób.

Poniższe tabele przedstawiają podział na poszczególne programy, służące aktywizacji zawodowej osób bezrobotnych i poszukujących pracy.

**Tabela 2.2 Środki w dyspozycji Powiatowego Urzędu Pracy w Piotrkowie Trybunalskim przyznane na 2016 rok**

	Kwota	Liczba osób objętych wsparciem
<b>Środki na 2016 rok</b>	<b>19 611 438,23 zł</b>	<b>3 295</b>
- środki na aktywizację zawodową osób bezrobotnych i poszukujących pracy	18 062 100,00 zł	2 425
- środki na aktywizację zawodową osób bezrobotnych pozyskane w trybie konkursowym	601 338,23 zł	24
- środki na kształcenie ustawiczne pracodawców i pracowników	948 000,00 zł	846

*Źródło: Opracowanie własne.*

Raport o rynku pracy oraz działaniach Powiatowego Urzędu Pracy  
w Piotrkowie Trybunalskim w 2016 roku

**Tabela 2.3 Środki w dyspozycji Powiatowego Urzędu Pracy w Piotrkowie Trybunalskim przyznane na 2016 rok na realizację programów służących aktywizacji zawodowej osób bezrobotnych i poszukujących pracy oraz ich wydatkowanie na dzień 31 grudnia 2016 roku**

Lp.	Nazwa projektu	Środki finansowe na 2016 rok	Planowana liczba osób wykonanie	Wydatkowanie	Wsparcie
1	Algorytm - Fundusz Pracy (000)  (pomniejszony o Program Regionalny i PAI)	<b>7 849 796,00 zł</b>	<u>1122</u> 1180	7 848 574,16 zł	<ul style="list-style-type: none"> <li>• prace interwencyjne,</li> <li>• roboty publiczne,</li> <li>• jednorazowe środki na podjęcie działalności gospodarczej,</li> <li>• doposażenia/wyposażenia stanowiska pracy,</li> <li>• staż,</li> <li>• bon stażowy,</li> <li>• prace społecznie użyteczne,</li> <li>• szkolenia (w tym badania lekarskie), kluby pracy,</li> <li>• studia podyplomowe,</li> <li>• dofinansowanie wynagrodzenia za zatrudnienie skierowanego bezrobotnego który ukończył 50 rok życia.</li> </ul>
2	Program Regionalny Aktywizacja zawodowa bezrobotnych w wieku 30-50 lat (100)  (finansowany ze środków FP- Algorytm i Rezerwy Ministra)	<b>301 200,00 zł</b>	<u>25</u> 27	298 023,59 zł	<ul style="list-style-type: none"> <li>• prace interwencyjne (5 osób),</li> <li>• jednorazowe środki na podjęcie działalności gospodarczej (5 osób),</li> <li>• doposażenia/wyposażenia stanowiska pracy (5 osób),</li> <li>• staż (5 osób),</li> <li>• szkolenia (w tym badania lekarskie) (5 osób).</li> </ul>
3	PFRON - Miasto Piotrków Trybunalski (036)	<b>170 000,00 zł</b>	<u>14</u> 18	168 344,00 zł	<ul style="list-style-type: none"> <li>• staże,</li> <li>• szkolenia,</li> <li>• jednorazowe środki na podjęcie działalności gospodarczej,</li> <li>• doposażenia/wyposażenia stanowiska pracy.</li> </ul>
4	PFRON - Powiat Piotrkowski (037)	<b>50 000,00 zł</b>	<u>9</u> 9	49 644,33 zł	<ul style="list-style-type: none"> <li>• staże,</li> <li>• szkolenia.</li> </ul>
5	PO WER "Aktywizacja osób młodych pozostających bez pracy w powiecie piotrkowskim i mieście Piotrkowie Trybunalskim (I)" (081)	<b>42 000,00 zł</b>	<u>16</u> 16	39 464,34 zł	<p>w kontynuacji z roku 2015:</p> <ul style="list-style-type: none"> <li>• staże,</li> <li>• prace interwencyjne.</li> </ul>

**Raport o rynku pracy oraz działaniach Powiatowego Urzędu Pracy  
w Piotrkowie Trybunalskim w 2016 roku**

6	PO WER "Aktywizacja osób młodych pozostających bez pracy w powiecie piotrkowskim i mieście Piotrkowie Trybunalskim (II)" (098)	<b>3 868 795,00 zł</b>	<u>455</u> 455	3 863 810,24 zł	osoby młode na rynku pracy, w szczególności tzw. NEET- nie pracują, nie uczą się, nie szkolą się. <u>Formy wsparcia:</u> • staże, • bony szkoleniowe, • jednorazowe środki na podjęcie działalności gospodarczej, • prace interwencyjne, • bony na zasiedlenie.
7	RPO Wł „Aktywizacja osób po 29. roku życia pozostających bez pracy w powiecie piotrkowskim i mieście Piotrkowie Trybunalskim (I)” (090)	<b>560 000,00 zł</b>	<u>156</u> 156	500 573,82 zł	w kontynuacji z roku 2015: • staże, • prace interwencyjne.
8	RPO Wł „Aktywizacja osób po 29. roku życia pozostających bez pracy w powiecie piotrkowskim i mieście Piotrkowie Trybunalskim (II)”(099)	<b>1 873 933,00 zł</b>	<u>230</u> 230	1 860 064,65 zł	bezrobotni, w szczególności: • osoby powyżej 50 roku życia, • długotrwale bezrobotni, • kobiety, • niepełnosprawni, • osoby z niskimi kwalifikacjami zawodowymi. <u>Formy wsparcia:</u> • staże, • szkolenia indywidualne, • jednorazowe środki na podjęcie działalności gospodarczej, • prace interwencyjne, • doposażenia/wyposażenia stanowiska pracy.
9	Refundacja części kosztów zatrudnienia osób do 30 roku życia zgodnie z art. 150f ustawy o promocji zatrudnienia i instytucjach rynku pracy (097)	<b>2 462 300,00 zł</b>	<u>155</u> 197	2 462 247,22 zł	• refundacja kosztów zatrudnienia osób do 30 roku życia
10	Program aktywizacji zawodowej osób bezrobotnych, będących w szczególnej sytuacji na rynku pracy, określonych w art. 49 pkt 2-6 ustawy Rezerwa Funduszu Pracy (101)	<b>865 100,00 zł</b>	<u>117</u> 117	865 100,00 zł	• staż (60 osób), • prace interwencyjne (20 osób), • jednorazowe środki na podjęcie działalności gospodarczej (10 osób), • roboty publiczne (15 osób).
11	Program Aktywizacja i Integracja (PAI) (103)	<b>18 976,00 zł</b>	<u>20</u> 20	18 951,70 zł	• prace społecznie użyteczne, • integracja społeczna.
<b>Razem:</b>		<b>18 062 100,00 zł</b>	<u>2319</u> 2425	<b>17 974 798,05 zł</b>	

Źródło: Opracowanie własne.

Raport o rynku pracy oraz działaniach Powiatowego Urzędu Pracy  
w Piotrkowie Trybunalskim w 2016 roku

**Tabela 2.4 Dodatkowe środki pozyskane przez Powiatowy Urząd Pracy w Piotrkowie Trybunalskim na aktywizację zawodową osób bezrobotnych oraz ich wydatkowanie na dzień 31 grudnia 2016 roku**

Lp.	Nazwa projektu	Środki finansowe na 2016 rok	Liczba osób planowana	Wydatkowanie	Formy wsparcia
			Wykonanie		
1	"Dojrzały przedsiębiorca" projekt konkursowy RPO WŁ Poddziałanie VIII.3.1	601 338,23 zł	24 24	422 617,51 zł	<ul style="list-style-type: none"> <li>• szkolenia z podstaw prowadzenia działalności gospodarczej (24 osoby),</li> <li>• wsparcie doradcze w zakresie sporządzania biznesplanu (24 osoby),</li> <li>• jednorazowe środki na podjęcie działalności gospodarczej (20 osób).</li> </ul>

Źródło: Opracowanie własne.

**Tabela 2.5 Środki Krajowego Funduszu Społecznego w dyspozycji Powiatowego Urzędu Pracy w Piotrkowie Trybunalskim przyznane na 2016 rok na wsparcie dla pracodawców i pracowników oraz ich wydatkowanie na dzień 31 grudnia 2016 roku**

Lp.	Nazwa projektu	Środki finansowe na 2016 rok	Liczba osób planowana	Wydatkowanie	Formy wsparcia
			Wykonanie		
1	Krajowy Fundusz Szkoleniowy (083)	948 000,00 zł	x 846	947 995,45 zł	<ul style="list-style-type: none"> <li>• finansowanie kształcenia ustawicznego pracowników i pracodawcy:</li> <li>- do 100% kosztów szkolenia nie więcej niż 300% przeciętnego wynagrodzenia w danym roku na 1 uczestnika - w przypadku mikroprzedsiębiorstw,</li> <li>- do 80% kosztów szkolenia nie więcej niż 300% przeciętnego wynagrodzenia w danym roku na 1 uczestnika - w przypadku pozostałych pracodawców.</li> </ul>

Źródło: Opracowanie własne.

## **2.5. POPULARYZACJA DZIAŁAŃ URZĘDU PRACY**

Tradycją Powiatowego Urzędu Pracy w Piotrkowie Trybunalskim jest prowadzenie szerokiej kampanii informacyjnej, promującej działania urzędu.

Na przestrzeni 2016 roku, Urząd współpracował z lokalnymi mass mediami w zakresie przekazywania informacji o podejmowanych działaniach, ukierunkowanych na pomoc osobom bezrobotnym, poszukującym pracy oraz pracodawcom.

Na łamach prasy „Dziennik Łódzki”, „7 Dni”, „Tydzień Trybunalski”, „Wieści”, „Nasze Miasto”, ukazywały się artykuły dotyczące:

- nowej formy aktywizacji, skierowanej do osób bezrobotnych do 30 roku życia, dla których ustalono II profil pomocy,
- spadku bezrobocia na terenie działania Powiatowego Urzędu Pracy w Piotrkowie Trybunalskim,
- aktualnej sytuacji na lokalnym rynku pracy,
- naboru wniosków pracodawców, ubiegających się o staż dla osób bezrobotnych,
- nowego instrumentu rynku pracy, jakim jest bon na zasiedlenie, który wzbudza coraz większe zainteresowanie osób zarejestrowanych w tutejszym urzędzie,
- uczestnictwa Powiatowego Urzędu Pracy w Piotrkowie Trybunalskim w Targach Pracy i Edukacji, które zorganizowane były przez Społeczne Collegium Oświatowe w piotrkowskiej filii Uniwersytetu Jana Kochanowskiego,
- XVII Piotrkowskich Targów Pracy i Edukacji, które odbyły się w Zespole Szkół Ponadgimnazjalnych nr 4 w Piotrkowie Trybunalskim. Targi skierowane były do osób bezrobotnych i poszukujących pracy, młodzieży szkolnej i absolwenckiej. Organizatorem był Powiatowy Urząd Pracy, Ochotniczy Hufiec Pracy oraz Centrum Informacji i Planowania Kariery Zawodowej w Piotrkowie Trybunalskim,
- składanych oświadczeń o powierzeniu pracy cudzoziemcowi, na terenie działania PUP w Piotrkowie Trybunalskim,
- lawinowo rosnącej ilości zatrudnianych osób z Ukrainy, przez pracodawców w całym województwie łódzkim, w tym w Piotrkowie Trybunalskim i powiecie piotrkowskim,
- możliwości korzystania z nowoczesnego systemu, celem dokonania zgłoszenia do rejestracji oraz pełnej rejestracji (droga elektroniczna),
- ogłoszenia naboru wniosków na szkolenia indywidualne, realizowane w ramach Regionalnego Programu Operacyjnego Województwa Łódzkiego na lata 2014 – 2020 projekt „Aktywizacja osób po 29 roku życia pozostających bez pracy w powiecie piotrkowskim i mieście Piotrkowie Trybunalskim”,
- spadku bezrobocia w pierwszym półroczu 2016 roku oraz rosnącej skali nielegalnego zatrudnienia,
- form wsparcia jakimi dysponował Urząd:
  - szkolenia skierowane do osób bezrobotnych, planujących podnieść swoje kwalifikacje zawodowe,

## Raport o rynku pracy oraz działaniach Powiatowego Urzędu Pracy w Piotrkowie Trybunalskim w 2016 roku

---

- dofinansowania do studiów podyplomowych,
  - bony szkoleniowe, stażowe, zatrudnieniowe i na zasiedlenia, skierowane do osób młodych do 30 roku życia,
- poziomu bezrobocia w powiatach województwa łódzkiego, po trzech kwartałach 2016 roku.

Dyrektor Powiatowego Urzędu Pracy w Piotrkowie Trybunalskim - Pani Henryka Gawrońska, Z-ca Dyrektora - Pani Dorota Cudzych oraz pracownicy urzędu udzielali wywiadów lokalnym mediom na temat:

- środków publicznych, będących w dyspozycji Powiatowego Urzędu Pracy w Piotrkowie Trybunalskim, przeznaczonych na realizację w 2016 roku Programów Rynku Pracy,
- sytuacji na lokalnym rynku pracy;
- form aktywizacji osób bezrobotnych (organizacja staży, prac interwencyjnych, robót publicznych, szkoleń);
- naboru wniosków podmiotów, ubiegających się o uzyskanie środków z Krajowego Funduszu Szkoleniowego, przeznaczonych na szkolenia pracodawców i pracowników;
- naboru wniosków pracodawców, ubiegających się o refundację kosztów zatrudnienia ludzi młodych do 30 roku życia (Art. 150f ustawy o promocji zatrudnienia i instytucjach rynku pracy);
- ogólnopolskiego przedsięwzięcia pn. „Otwarte Dni Funduszy Europejskich”, w których po raz drugi brał udział Powiatowy Urząd Pracy w Piotrkowie Trybunalskim;
- współpracy Powiatowego Urzędu Pracy w Piotrkowie Trybunalskim z Centrum Edukacji i Pracy Młodzieży OHP, w zakresie form wsparcia, kierowanych do ludzi młodych, pozostających bez pracy oraz zasadności kształcenia zawodowego;
- zasad, obowiązujących przy zatrudnianiu cudzoziemców oraz informacji na temat oświadczeń pracodawcy o powierzonej pracy cudzoziemcowi, na okres 180 dni oraz „Informację starosty na temat możliwości zaspokojenia potrzeb kadrowych podmiotu powierzającego wykonanie pracy cudzoziemcowi, obejmującą obywateli polskich i cudzoziemców określonych w art. 87 ust. 1 pkt 1-11 ustawy o promocji zatrudnienia i instytucjach rynku pracy, zarejestrowanych jako osoby bezrobotne i poszukujące pracy”;
- sytuacji, dotyczącej zwolnień pracowników w lokalnej firmie „Zamet Industry”;
- przyczyn spadku bezrobocia na terenie działania PUP;
- wpływu 500 + na rynek pracy;
- trudności w realizacji ofert pracy.

Ponadto działania Urzędu popularyzowane były poprzez:

- udział kierownictwa Powiatowego Urzędu Pracy w posiedzeniach Zarządu i Komisjach Rady Powiatu Piotrkowskiego, na których podnoszone były zagadnienia dotyczące problematyki bezrobocia oraz sytuacji na lokalnym rynku pracy;
- udział kierownictwa Powiatowego Urzędu Pracy w posiedzeniach Powiatowej Rady Rynku Pracy;

## Raport o rynku pracy oraz działaniach Powiatowego Urzędu Pracy w Piotrkowie Trybunalskim w 2016 roku

---

- liczne komunikaty na stronie internetowej oraz w siedzibie Urzędu, informujące o działaniach realizowanych przez Urząd;
- organizowanie giełd pracy dla osób bezrobotnych i pracodawców;
- indywidualne kontakty doradców klienta z pracodawcami, w trakcie których przekazywane są informacje o działaniach Urzędu oraz formach wsparcia, skierowanych do pracodawców tworzących miejsca pracy;
- codzienne przekazywanie klientom urzędu informacji o zgłoszonych wolnych miejscach pracy, poprzez eksponowanie ich na tablicach informacyjnych urzędu, stronie internetowej [www.puppiotrkow.pl](http://www.puppiotrkow.pl) oraz dwa ekrany, zainstalowane w siedzibie urzędu;
- infokioski, zlokalizowane w siedzibach gmin oraz Starostwie Powiatowym;
- udział kierownictwa i pracowników w targach pracy, organizowanych przez inne instytucje rynku pracy.

Wszystkie powyższe działania, miały na celu informowanie społeczeństwa o sytuacji na lokalnym rynku pracy, działaniach urzędu oraz przybliżanie usług, oferowanych przez Urząd, ukierunkowanych na aktywizację zawodową osób poszukujących zatrudnienia.

### 3. WYKORZYSTANIE ŚRODKÓW Z FUNDUSZU PRACY

W 2016 roku Powiatowy Urząd Pracy w Piotrkowie Trybunalskim na zadania określone w ustawie o promocji zatrudnienia i instytucjach rynku pracy, wydatkował ogółem 30.531,4 tys. zł, z czego 10.910,2 tys. zł (35,73% ogółu wydatków) przeznaczono na wypłaty zasiłków dla bezrobotnych oraz dodatki aktywizacyjne. Ogół wydatków z Funduszu Pracy był o 315,2 tys. zł wyższy niż przed rokiem.

Tabela 3.1. Wykorzystanie środków z Funduszu Pracy na dzień 31 grudnia 2015 i 2016 roku

Wyszczególnienie	Faktyczne wykorzystanie na dzień (w tys. zł)	
	31.12.2015	31.12.2016
<b>Wydatki ogółem</b>	<b>30.216,2</b>	<b>30.531,4</b>
Dodatki aktywizacyjne	342,4	358,2
Zasiłki dla bezrobotnych	12.233,1	10.552,0
Wydatki na aktywne formy w tym na:	16.798,1	18.704,8
✓ szkolenia	501,8	509,4
• w tym bony szkoleniowe	166,5	197,4
✓ prace interwencyjne	572,0	910,3
✓ roboty publiczne	1.291,3	1.778,0
✓ prace społecznie użyteczne	69,1	35,5
✓ refundacja kosztów wyposażenia i wyposażenia stanowiska pracy	2.105,1	1.972,9
✓ dotacje na rozpoczęcie działalności gospodarczej	4.332,0	3.275,3
✓ stypendia stażowe, za przygotowanie zawodowe, za okres nauki i studiów podyplomowych	6.760,7	6.331,2
• w tym bony stażowe	43,7	154,4
✓ wynagrodzenia i koszty osobowe członków spółdzielni socjalnych	3,2	-
✓ koszty przejazdu	1,7	0,7
✓ opieka nad dzieckiem/osobą zależną	0,5	0,7
✓ badania lekarskie	49,0	8,3
✓ PAI	34,7	11,2
✓ bon na zasiedlenie	238,8	401,9
✓ bon zatrudnieniowy	51,7	-
✓ studia podyplomowe	56,5	50,3
✓ dofinansowanie wynagrodzenia powyżej 50 roku życia	94,9	8,9
✓ KFS	635,1	948,0
✓ refundacja wynagrodzenia do 30 roku życia	-	2.462,2
Pozostałe wydatki	842,1	916,4

Źródło: opracowanie własne

Dyrektor  
Powiatowego Urzędu Pracy w Piotrkowie Trybunalskim

**Henryka Gawrońska**



## SPIS TABEL

Tabela 1.1. Poziom bezrobocia rejestrowanego na terenie działania Powiatowego Urzędu Pracy w Piotrkowie Trybunalskim w 2015 i 2016 roku.....	6
Tabela 1.2. Płynność bezrobotnych w Piotrkowie Trybunalskim i powiecie piotrkowskim w 2016 roku....	8
Tabela 1.3. Struktura napływu do bezrobocia na terenie działania Powiatowego Urzędu Pracy w Piotrkowie Trybunalskim w 2015 i 2016 roku .....	10
Tabela 1.4. Struktura odpływu z bezrobocia na terenie działania Powiatowego Urzędu Pracy w Piotrkowie Trybunalskim w 2015 i 2016 roku .....	11
Tabela 1.5. Struktura bezrobotnych zarejestrowanych w Powiatowym Urzędzie Pracy w Piotrkowie Trybunalskim wg czasu pozostawania bez pracy – stan na dzień 31 grudnia 2015 i 2016 roku.....	13
Tabela 1.6. Struktura bezrobotnych zarejestrowanych w Powiatowym Urzędzie Pracy w Piotrkowie Trybunalskim wg wieku – stan na dzień 31 grudnia 2015 i 2016 roku .....	14
Tabela 1.7. Struktura bezrobotnych zarejestrowanych w Powiatowym Urzędzie Pracy w Piotrkowie Trybunalskim wg wykształcenia – stan na dzień 31 grudnia 2015 i 2016 roku.....	15
Tabela 1.8. Struktura bezrobotnych zarejestrowanych w Powiatowym Urzędzie Pracy w Piotrkowie Trybunalskim wg stażu pracy – stan na dzień 31 grudnia 2015 i 2016 roku.....	16
Tabela 1.9. Bezrobotni w szczególnej sytuacji na rynku pracy zarejestrowani w Powiatowym Urzędzie Pracy w Piotrkowie Trybunalskim wg stanu na dzień 31 grudnia 2015 i 2016 roku.....	17
Tabela 1.10. Płynność bezrobotnych do 30 roku życia w rejestrze Powiatowego Urzędu Pracy w Piotrkowie Trybunalskim w 2016 roku.....	19
Tabela 1.11. Płynność bezrobotnych do 25 roku życia w rejestrze Powiatowego Urzędu Pracy w Piotrkowie Trybunalskim w 2015 i 2016 roku.....	20
Tabela 1.12. Płynność bezrobotnych powyżej 50 roku życia w rejestrze Powiatowego Urzędu Pracy w Piotrkowie Trybunalskim w 2015 i 2016 roku .....	21
Tabela 1.13. Płynność długotrwale bezrobotnych zarejestrowanych w Powiatowym Urzędzie Pracy w Piotrkowie Trybunalskim w 2015 i 2016 roku .....	23
Tabela 1.14. Bezrobotni poprzednio pracujący zarejestrowani w Powiatowym Urzędzie Pracy w Piotrkowie Trybunalskim w 2015 i 2016 roku.....	24
Tabela 1.15. Bezrobotni dotychczas niepracujący zarejestrowani w Powiatowym Urzędzie Pracy w Piotrkowie Trybunalskim w 2015 i 2016 roku.....	25
Tabela 1.16. Bezrobotni zwolnieni z przyczyn dotyczących zakładu pracy zarejestrowani w Powiatowym Urzędzie Pracy w Piotrkowie Trybunalskim w 2015 i 2016 roku .....	26
Tabela 1.17. Bezrobotni w powiecie piotrkowskim zamieszkali na obszarze wiejskim wg stanu na dzień 31 grudnia 2016 roku.....	27
Tabela 1.18. Płynność bezrobotnych zamieszkałych na wsi w rejestrze Powiatowego Urzędu Pracy w Piotrkowie Trybunalskim w 2015 i 2016 roku .....	28
Tabela 1.19. Napływ bezrobotnych z prawem do zasiłku w 2015 i 2016 roku .....	29
Tabela 1.20. Bezrobotni z prawem do zasiłku zarejestrowani w Powiatowym Urzędzie Pracy w Piotrkowie Trybunalskim w 2015 i 2016 roku .....	30

## Raport o rynku pracy oraz działaniach Powiatowego Urzędu Pracy w Piotrkowie Trybunalskim w 2016 roku

---

Tabela 1.21. Struktura zarejestrowanych bezrobotnych niepełnosprawnych wg stanu na dzień 31 grudnia 2015 i 2016 roku.....	31
Tabela 1.22 Struktura zarejestrowanych bezrobotnych niepełnosprawnych wg stopnia niepełnosprawności - stan na dzień 31 grudnia 2015 i 2016 roku.....	34
Tabela 1.23 Płynność bezrobotnych niepełnosprawnych w ewidencji Powiatowego Urzędu Pracy w Piotrkowie Trybunalskim w 2015 i 2016 roku.....	35
Tabela 1.24 Bezrobotni z ustalonym profilem pomocy figurujący w Powiatowym Urzędzie Pracy w Piotrkowie Trybunalskim, według stanu na dzień 31 grudnia 2015 i 2016 roku .....	36
Tabela 1.25. Płynność osób zarejestrowanych w Powiatowym Urzędzie Pracy w Piotrkowie Trybunalskim jako poszukujące pracy na dzień 31 grudnia 2016 roku.....	36
Tabela 1.26. Osoby zarejestrowane w Powiatowym Urzędzie Pracy w Piotrkowie Trybunalskim jako poszukujący pracy wg stanu na dzień 31 grudnia 2015 i 2016 roku .....	37
Tabela 2.1 Zakres usługi szkoleniowej.....	47
Tabela 2.2 Środki w dyspozycji Powiatowego Urzędu Pracy w Piotrkowie Trybunalskim przyznane na 2016 rok.....	49
Tabela 2.3 Środki w dyspozycji Powiatowego Urzędu Pracy w Piotrkowie Trybunalskim przyznane na 2016 rok na realizację programów służących aktywizacji zawodowej osób bezrobotnych i poszukujących pracy oraz ich wydatkowanie na dzień 31 grudnia 2016 roku.....	50
Tabela 2.4 Dodatkowe środki pozyskane przez Powiatowy Urząd Pracy w Piotrkowie Trybunalskim na aktywizację zawodową osób bezrobotnych oraz ich wydatkowanie na dzień 31 grudnia 2016 roku..	52
Tabela 2.5 Środki Krajowego Funduszu Społecznego w dyspozycji Powiatowego Urzędu Pracy w Piotrkowie Trybunalskim przyznane na 2016 rok na wsparcie dla pracodawców i pracowników oraz ich wydatkowanie na dzień 31 grudnia 2016 roku.....	52
Tabela 3.1. Wykorzystanie środków z Funduszu Pracy na dzień 31 grudnia 2015 i 2016 roku .....	56

## SPIS WYKRESÓW

Wykres 1.1. Stopa bezrobocia w Polsce, województwie łódzkim, powiecie piotrkowskim i m. Piotrkowie Trybunalskim wg stanu na dzień 31.12.2015 i 2016 roku.....	5
Wykres 1.2. Poziom bezrobocia na terenie działania Powiatowego Urzędu Pracy w Piotrkowie Trybunalskim 2015 i 2016 roku.....	7
Wykres 1.3. Dynamika bezrobocia rejestrowanego w Powiatowym Urzędzie Pracy w Piotrkowie Trybunalskim wśród mieszkańców Piotrkowa Trybunalskiego, powiatu piotrkowskiego i zarejestrowanych ogółem 2015 i 2016 roku.....	7
Wykres 1.4. Płynność bezrobotnych w rejestrze Powiatowego Urzędu Pracy w Piotrkowie Trybunalskim w 2016 roku.....	9
Wykres 1.5. Struktura bezrobotnych zarejestrowanych w Powiatowym Urzędzie Pracy w Piotrkowie Trybunalskim wg czasu pozostawania bez pracy – stan na dzień 31 grudnia 2016 roku .....	13
Wykres 1.6. Struktura bezrobotnych zarejestrowanych w Powiatowym Urzędzie Pracy w Piotrkowie Trybunalskim wg wieku – stan na dzień 31 grudnia 2016 roku .....	14
Wykres 1.7. Struktura bezrobotnych zarejestrowanych w Powiatowym Urzędzie Pracy w Piotrkowie Trybunalskim wg wykształcenia – stan na dzień 31 grudnia 2016 roku .....	15
Wykres 1.8. Struktura bezrobotnych zarejestrowanych w Powiatowym Urzędzie Pracy w Piotrkowie Trybunalskim wg stażu pracy – stan na dzień 31 grudnia 2016 roku.....	16
Wykres 1.9. Bezrobotni w szczególnej sytuacji na rynku pracy zarejestrowani w Powiatowym Urzędzie Pracy w Piotrkowie Trybunalskim wg stanu na dzień 31 grudnia 2015 i 2016 roku.....	18
Wykres 1.10. Bezrobocie w powiecie piotrkowskim na obszarze wiejskim wg stanu na dzień 31 grudnia 2015 i 2016 roku.....	27
Wykres 1.11. Struktura bezrobotnych niepełnosprawnych zarejestrowanych w Powiatowym Urzędzie Pracy w Piotrkowie Trybunalskim wg czasu pozostawania bez pracy – stan na dzień 31 grudnia 2016 roku .....	32
Wykres 1.12. Struktura bezrobotnych niepełnosprawnych zarejestrowanych w Powiatowym Urzędzie Pracy w Piotrkowie Trybunalskim wg wieku – stan na dzień 31 grudnia 2016 roku .....	32
Wykres 1.13. Struktura bezrobotnych niepełnosprawnych zarejestrowanych w Powiatowym Urzędzie Pracy w Piotrkowie Trybunalskim wg poziomu wykształcenia – stan na dzień 31 grudnia 2016 roku.	33
Wykres 1.14. Struktura bezrobotnych niepełnosprawnych zarejestrowanych w Powiatowym Urzędzie Pracy w Piotrkowie Trybunalskim wg stażu pracy – stan na dzień 31 grudnia 2016 roku.....	34