



**Powiatowy Urząd Pracy  
w Piotrkowie Trybunalskim**

***CENTRUM AKTYWIZACJI ZAWODOWEJ***



# **RAPORT O RYNKU PRACY ORAZ DZIAŁANIACH POWIATOWEGO URZĘDU PRACY W PIOTRKOWIE TRYBUNALSKIM W 2013 ROKU**



**PIOTRKÓW TRYBUNALSKI LUTY 2014 R.**

# SPIS TREŚCI

SPIS TREŚCI .....	1
WSTĘP .....	3
1. BEZROBOCIE W 2013 ROKU .....	4
1.1. POZIOM I DYNAMIKA BEZROBOCIA .....	4
1.2. PŁYNNOŚĆ BEZROBOCIA .....	6
1.2.1. Napływ do bezrobocia .....	7
1.2.2. Odpływ z bezrobocia .....	8
1.3. WYBRANE KATEGORIE BEZROBOTNYCH .....	10
1.3.1. Poprzednio pracujący, dotychczas niepracujący .....	10
1.3.2. Zwolnieni z przyczyn dotyczących zakładu pracy .....	12
1.3.3. Zamieszkali na wsi .....	12
1.3.4. Bezrobotni z prawem do zasiłku .....	15
1.3.5. Bezrobotni niepełnosprawni .....	16
1.4. BEZROBOTNI BĘDĄCY W SZCZEGÓLNEJ SYTUACJI NA RYNKU PRACY ...	22
1.4.1. Bezrobotni do 25 roku życia .....	22
1.4.2. Bezrobotni powyżej 50 roku życia .....	23
1.4.3. Długotrwale bezrobotni .....	24
1.5. STRUKTURA BEZROBOTNYCH .....	26
1.5.1. Bezrobotni według czasu pozostawania bez pracy .....	26
1.5.2. Bezrobotni według wieku .....	27
1.5.3. Bezrobotni według poziomu wykształcenia .....	27
1.5.4. Bezrobotni według stażu pracy .....	29
1.6. OSOBY ZAREJESTROWANE JAKO POSZUKUJĄCE PRACY .....	30
2. AKTYWNE DZIAŁANIA URZĘDU PRACY .....	31
2.1. POŚREDNICTWO PRACY .....	31
2.2. REALIZACJA ZADAŃ W ZAKRESIE AKTYWNYCH FORM PRZECIWDZIAŁANIA BEZROBOCIU .....	41
2.3. AKTYWIZACJA OSÓB BEZROBOTNYCH W OPARCIU O ŚRODKI EFS ORAZ ŚRODKI FP POCHODZĄCE Z REZERWY MINISTRA .....	43
2.4. REALIZACJA ZADAŃ W ZAKRESIE REHABILITACJI ZAWODOWEJ OSÓB NIEPEŁNOSPRAWNYCH .....	50
2.5. PORADNICTWO ZAWODOWE .....	54
2.6. SZKOLENIA I PRZEKWALIFIKOWANIA .....	58
2.7. POMOC W AKTYWNYM POSZUKIWANIU PRACY .....	63
2.8. POPULARYZACJA DZIAŁAŃ URZĘDU PRACY .....	66
3. WYKORZYSTANIE ŚRODKÓW Z FUNDUSZU PRACY .....	69
SPIS TABEL .....	70

SPIS WYKRESÓW ..... 72

## **WSTĘP**

Poniższe opracowanie prezentuje, jak kształtowało się bezrobocie w 2013 roku na terenie objętym działaniem Powiatowego Urzędu Pracy w Piotrkowie Trybunalskim. Zawarto tu również opis czynności i działań, mających na celu aktywizację zawodową osób bezrobotnych i poszukujących pracy, prowadzonych przez Powiatowy Urząd Pracy oraz stopień ich zaangażowania na koniec 2013 roku na terenie Miasta Piotrkowa Trybunalskiego i Powiatu Piotrkowskiego.

Dane zaczerpnięto ze sprawozdań o rynku pracy MPiPS-01 oraz dodatkowych opracowań własnych, prowadzonych przez pracowników urzędu.

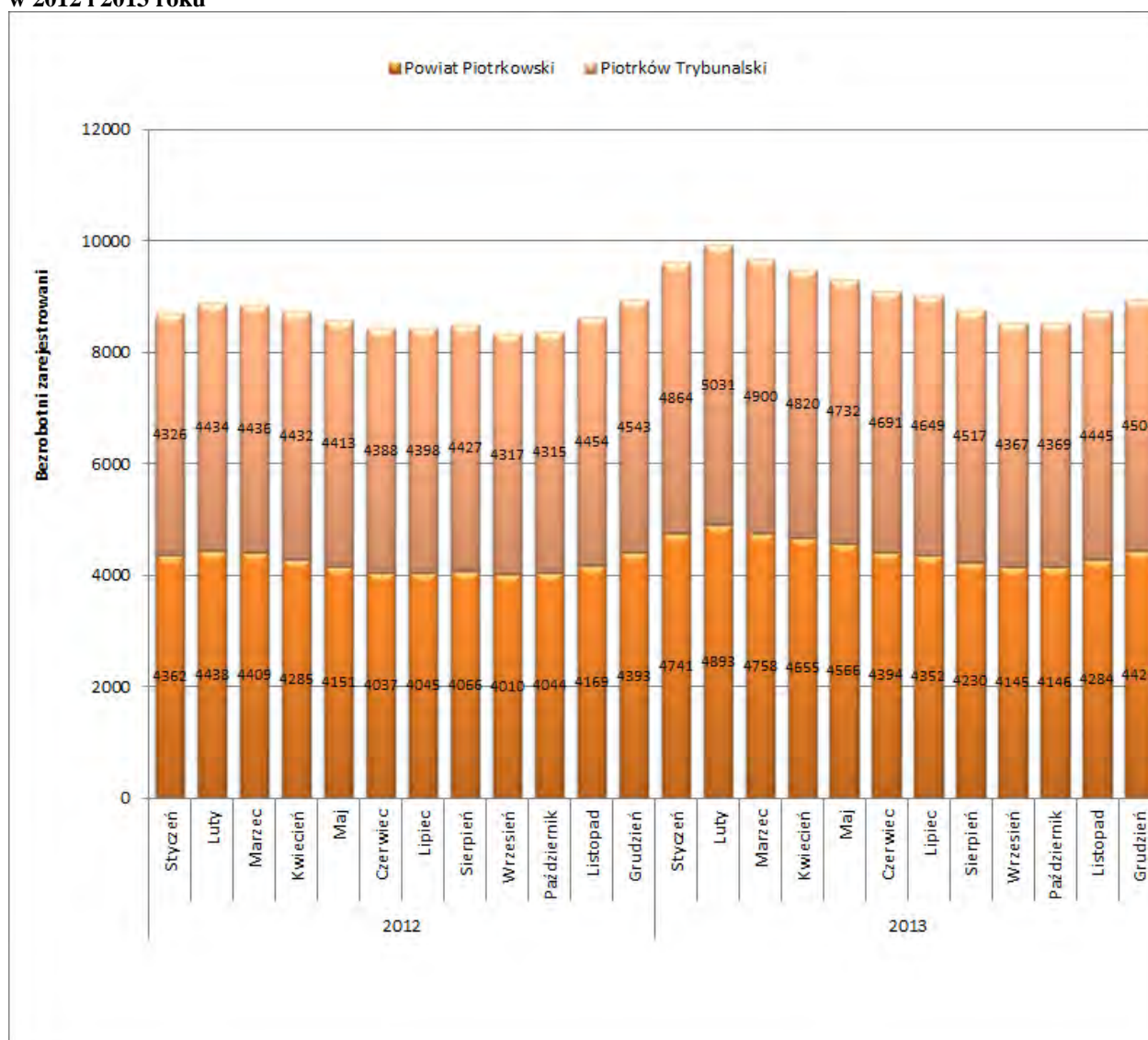
# 1. BEZROBOCIE W 2013 ROKU

## 1.1. POZIOM I DYNAMIKA BEZROBOCIA

Według stanu na dzień 31 grudnia 2013 roku w rejestrze Powiatowego Urzędu Pracy w Piotrkowie Trybunalskim pozostawało **8.929** osób bezrobotnych – o 7 osób (0,07%) mniej niż przed rokiem. Mijający 2013 rok jest pierwszym, od 6 lat, okresem w którym wystąpił spadek bezrobocia, w stosunku do roku poprzedniego.

Najniższy poziom bezrobocia odnotowano w końcu września 2013 roku – 8.512 osób, natomiast luty 2013 roku charakteryzował się poziomem najwyższym – 9.924 osoby (Wykres 1.1).

Wykres 1.1. Poziom bezrobocia na terenie działania Powiatowego Urzędu Pracy w Piotrkowie Trybunalskim w 2012 i 2013 roku



Źródło: opracowanie własne na podstawie MPiPS-01 Powiatowego Urzędu Pracy w Piotrkowie Trybunalskim za miesiące styczeń – grudzień 2012 i 2013 roku

## Raport o rynku pracy oraz działaniach Powiatowego Urzędu Pracy w Piotrkowie Trybunalskim w 2013 roku

Z analizy danych zawartych w Tabeli 1.1 wynika, że w całym 2013 roku, liczba bezrobotnych pochodzących z terenu Piotrkowa Trybunalskiego, była wyższa od liczby bezrobotnych z terenu Powiatu Piotrkowskiego.

**Tabela 1.1. Poziom bezrobocia rejestrowanego na terenie działania Powiatowego Urzędu Pracy w Piotrkowie Trybunalskim w 2012 i 2013 roku**

Miesiąc	Bezrobotni zarejestrowani (stan na koniec miesiąca)					
	2012			2013		
	Piotrków Trybunalski	Powiat piotrkowski	Razem	Piotrków Trybunalski	Powiat piotrkowski	Razem
<i>Ogółem</i>						
Styczeń	4326	4362	8688	4864	4741	9605
Luty	4434	4438	8872	5031	4893	9924
Marzec	4436	4409	8845	4900	4758	9658
Kwiecień	4432	4285	8717	4820	4655	9475
Maj	4413	4151	8564	4732	4566	9298
Czerwiec	4388	4037	8425	4691	4394	9085
Lipiec	4398	4045	8443	4649	4352	9001
Sierpień	4427	4066	8493	4517	4230	8747
Wrzesień	4317	4010	8327	4367	4145	8512
Październik	4315	4044	8359	4369	4146	8515
Listopad	4454	4169	8623	4445	4284	8729
Grudzień	4543	4393	8936	4504	4425	8929
<i>Kobiety</i>						
Styczeń	2242	2183	4425	2378	2368	4746
Luty	2288	2226	4514	2443	2413	4856
Marzec	2257	2186	4443	2341	2310	4651
Kwiecień	2270	2142	4412	2291	2248	4539
Maj	2261	2104	4365	2275	2218	4493
Czerwiec	2236	2085	4321	2252	2114	4366
Lipiec	2269	2122	4391	2272	2130	4402
Sierpień	2296	2136	4432	2219	2114	4333
Wrzesień	2198	2074	4272	2146	2068	4214
Październik	2200	2091	4291	2146	2047	4193
Listopad	2251	2141	4392	2175	2091	4266
Grudzień	2214	2265	4479	2208	2150	4358

*Źródło: Sprawozdanie o rynku pracy MPiPS-01 Powiatowego Urzędu Pracy w Piotrkowie Trybunalskim za miesiące styczeń – grudzień 2012 i 2013 roku*

Na koniec grudnia 2013 roku w ewidencji bezrobotnych Powiatowego Urzędu Pracy w Piotrkowie Trybunalskim figurowało 4.358 kobiet – 48,80% (Tabela 1) i 4.571 mężczyzn – 51,20% ogółu zarejestrowanych.

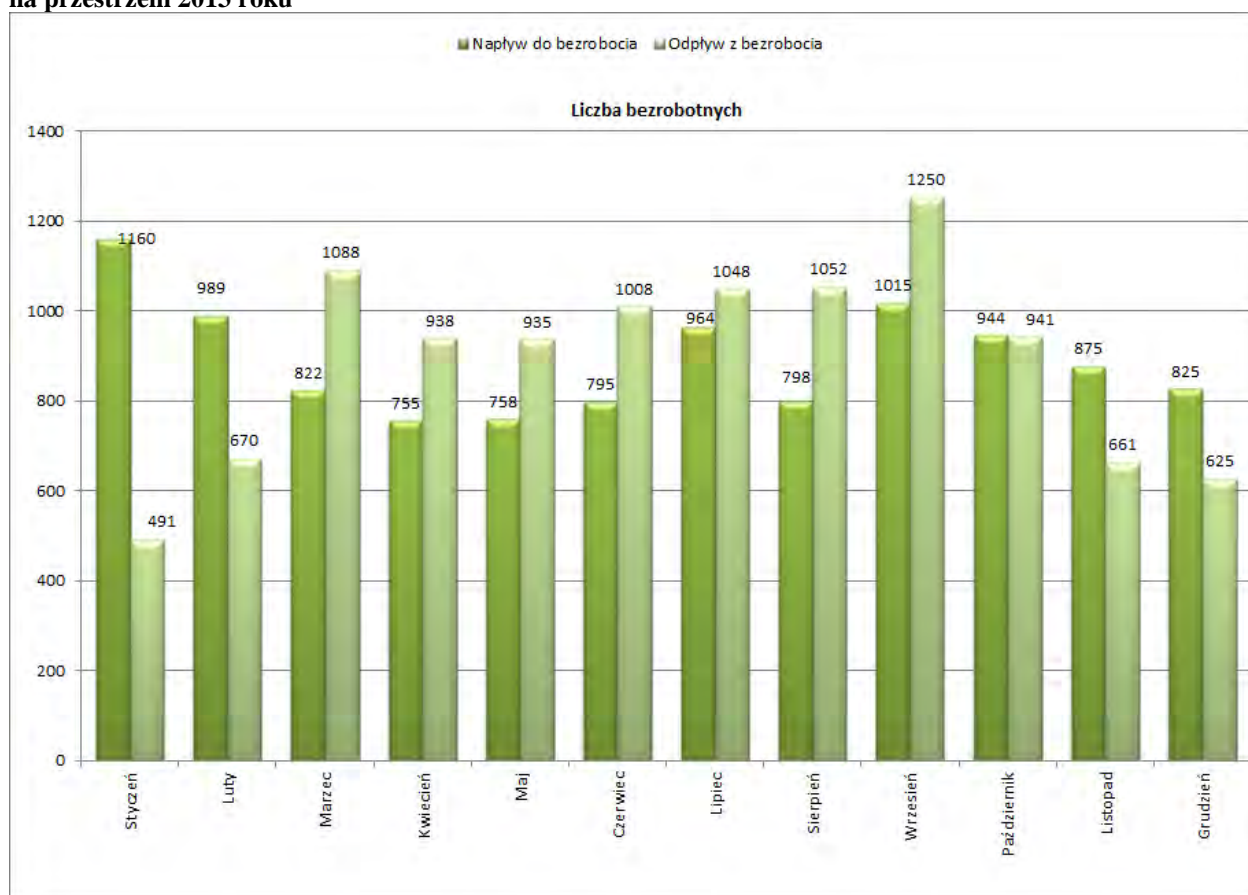
Wśród bezrobotnych z terenu Piotrkowa Trybunalskiego, kobiety stanowiły 49,02% (2.208/4.504), a w Powiecie Piotrkowskim – 48,59% (2.150/4.425). Łącznie udział kobiet w grupie zarejestrowanych wyniósł 48,80%.

## 1.2. PŁYNNOŚĆ BEZROBOCIA

Płynność bezrobocia w dużej mierze uzależniona jest od aktualnych potrzeb pracodawców, aktywności i mobilności zawodowej osób poszukujących pracy w kraju i za granicą.

W 2013 roku zarejestrowało się 10.700 bezrobotnych, a 10.707 osób wyłączono z ewidencji (Tabela 1.2). Analiza kolejnych miesięcy br. wskazuje, że miesiące I-II i X-XII 2013 roku, charakteryzowały się wyższym niż odpływ, napływem do bezrobocia.

Wykres 1.2. Płynność bezrobotnych w rejestrze Powiatowego Urzędu Pracy w Piotrkowie Trybunalskim na przestrzeni 2013 roku



Źródło: opracowanie własne na podstawie: MPiPS-01 Powiatowego Urzędu Pracy w Piotrkowie Trybunalskim za rok 2013

Raport o rynku pracy oraz działaniach Powiatowego Urzędu Pracy w Piotrkowie  
Trybunalskim w 2013 roku

**Tabela 1.2. Płynność bezrobotnych w Piotrkowie Trybunalskim i powiecie piotrkowskim w 2013 roku**

Miesiąc	Napływ do bezrobocia			Odływ z bezrobocia		
	Piotrków Trybunalski	Powiat piotrkowski	Razem	Piotrków Trybunalski	Powiat piotrkowski	Razem
<i>Ogółem</i>						
Styczeń	570	590	1160	249	242	491
Luty	500	489	989	333	337	670
Marzec	433	389	822	564	524	1088
Kwiecień	412	343	755	492	446	938
Maj	375	383	758	463	472	935
Czerwiec	433	362	795	474	534	1008
Lipiec	517	447	964	559	489	1048
Sierpień	424	374	798	556	496	1052
Wrzesień	486	529	1015	636	614	1250
Październik	466	478	944	464	477	941
Listopad	407	468	875	331	330	661
Grudzień	381	444	825	322	303	625
<b>Razem</b>	<b>5404</b>	<b>5296</b>	<b>10700</b>	<b>5443</b>	<b>5264</b>	<b>10707</b>
<i>Kobiety</i>						
Styczeń	243	283	526	130	129	259
Luty	254	236	490	189	191	380
Marzec	222	191	413	324	294	618
Kwiecień	174	141	315	224	203	427
Maj	180	180	360	196	210	406
Czerwiec	209	181	390	232	285	517
Lipiec	284	253	537	264	237	501
Sierpień	214	229	443	267	245	512
Wrzesień	266	305	571	339	351	690
Październik	223	240	463	223	261	484
Listopad	198	225	423	169	181	350
Grudzień	179	201	380	146	142	288
<b>Razem</b>	<b>2646</b>	<b>2665</b>	<b>5311</b>	<b>2703</b>	<b>2729</b>	<b>4310</b>

Źródło: Sprawozdanie o rynku pracy MPiPS-01 Powiatowego Urzędu Pracy w Piotrkowie Trybunalskim za miesiące styczeń – grudzień 2013 roku

### 1.2.1. Napływ do bezrobocia

W 2013 roku w Powiatowym Urzędzie Pracy w Piotrkowie Trybunalskim zarejestrowało się 10.700 osób bezrobotnych, o 43 osoby więcej niż w 2012 roku (Tabela 1.3). Osoby rejestrujące się ponownie stanowiły 81,70% ogółu napływu.

Zarejestrowano 9.170 osób poprzednio pracujących, które stanowiły 85,70% ogółu zarejestrowanych w 2013 roku.



Raport o rynku pracy oraz działaniach Powiatowego Urzędu Pracy w Piotrkowie  
Trybunalskim w 2013 roku

**Tabela 1.3. Struktura napływu do bezrobocia na terenie działania Powiatowego Urzędu Pracy w Piotrkowie Trybunalskim w 2012 i 2013 roku**

Wyszczególnienie	2012			2013		
	Piotrków Trybunalski	Powiat piotrkowski	Razem	Piotrków Trybunalski	Powiat piotrkowski	Razem
<i>Ogółem</i>						
<b>Bezrobotni zarejestrowani</b>	<b>5547</b>	<b>5110</b>	<b>10657</b>	<b>5404</b>	<b>5296</b>	<b>10700</b>
<input type="checkbox"/> po raz pierwszy	930	1154	2084	834	1125	1959
<input type="checkbox"/> po raz kolejny	4617	3956	8573	4570	4171	8741
poprzednio pracujące	4816	4162	8978	4733	4437	9170
• w tym zwol. z przycz. dot. zakł. pracy	208	193	401	300	263	563
dotychczas niepracujące	731	948	1679	671	859	1530
<i>Kobiety</i>						
<b>Bezrobotni zarejestrowani</b>	<b>2691</b>	<b>2595</b>	<b>5286</b>	<b>2646</b>	<b>2665</b>	<b>5311</b>
<input type="checkbox"/> po raz pierwszy	441	561	1002	391	516	907
<input type="checkbox"/> po raz kolejny	2250	2034	4284	2255	2149	4404
poprzednio pracujące	2326	2069	4395	2320	2200	4520
• w tym zwol. z przycz. dot. zakł. pracy	129	102	231	168	142	310
dotychczas niepracujące	365	526	891	326	465	791

*Źródło: Sprawozdania o rynku pracy MPiPS-01 Powiatowego Urzędu Pracy w Piotrkowie Trybunalskim za miesiące styczeń - grudzień 2012 i 2013 roku*

### 1.2.2. Odpływ z bezrobocia

W 2013 roku wyłączono z ewidencji 10.707 osób bezrobotnych, tj. o 828 osób więcej niż w 2012 roku. 51,40% odpływu z bezrobocia wiązało się z podjęciem zatrudnienia (5.503 osoby), w tym 45,39% ze znalezieniem pracy niesubsydiowanej (Tabela 1.4).

Dane liczbowe zawarte w Tabeli 1.4 wskazują na znaczący, tj. ponad 22 % wzrost wyłączeń z tytułu podjęć pracy, co świadczyć może o poprawie koniunktury gospodarczej kraju.

W ramach pracy subsydiowanej:

- 179 osób skorzystało z zatrudnienia w ramach prac interwencyjnych,
- 167 zatrudnionych zostało przy robotach publicznych,
- udzielono 205 dotacji na podjęcie działalności gospodarczej,
- 91 osób podjęło zatrudnienie dzięki refundacji kosztów wyposażenia lub doposażenia stanowiska pracy.

Powiatowy Urząd Pracy prowadził również inne formy aktywizacji zawodowej. Z danych wynika, iż w okresie całego 2013 roku 1.009 osób bezrobotnych zostało skierowanych do odbycia stażu, 426 osób podnosiło swoje kwalifikacje lub nabyło nowe w drodze szkoleń grupowych i indywidualnych. Z ewidencji osób bezrobotnych z tytułu niepotwierdzenia gotowości do pracy zostało wyłączonych 2.201 osób (20,55% ogółu wyrejestrowanych).

Raport o rynku pracy oraz działaniach Powiatowego Urzędu Pracy w Piotrkowie  
Trybunalskim w 2013 roku

**Tabela 1.4. Struktura odpływu z bezrobocia na terenie działania Powiatowego Urzędu Pracy w Piotrkowie Trybunalskim w 2012 i 2013 roku**

Wyszczególnienie	2012			2013		
	Piotrków Trybunalski	Powiat piotrkowski	Razem	Piotrków Trybunalski	Powiat piotrkowski	Razem
<i>Ogółem</i>						
<b>Osoby wyłączone z ewidencji bezrobotnych</b>	<b>5083</b>	<b>4796</b>	<b>9879</b>	<b>5443</b>	<b>5264</b>	<b>10707</b>
<input type="checkbox"/> podjęcia pracy:	2279	2258	4537	2751	2752	5503
▪ niesubsydiowanej	2018	1939	3957	2445	2415	4860
▪ subsydiowanej	261	319	580	306	337	643
○ prac interwencyjnych	44	83	127	76	103	179
○ robót publicznych	38	67	105	67	100	167
○ podjęcia działalności gospodarczej <sup>1</sup>	113	102	215	112	93	205
○ podjęcia pracy w ramach refundacji kosztów zatrudnienia bezrobotnego	62	67	129	50	41	91
○ inne <sup>2</sup>	4	0	4	1	0	1
<input type="checkbox"/> rozpoczęcia szkolenia	272	196	468	234	192	426
<input type="checkbox"/> rozpoczęcia stażu	481	569	1050	471	538	1009
<input type="checkbox"/> rozpoczęcia przygotowania zawodowego w miejscu pracy	0	0	0	0	0	0
<input type="checkbox"/> rozpoczęcia pracy społecznie użytecznej	0	9	9	1	62	63
<input type="checkbox"/> rozpoczęcie realizacji indyw. programu zatr. socjalnego lub podpisania kontraktu socjalnego	4	22	26	5	25	30
<input type="checkbox"/> odmowa bez uzasadnionej przyczyny przyjęcia propozycji odpowiedniego zatrudnienia lub innej pracy zarobkowej lub uczestnictwa w aktywnych programach rynku pracy	31	25	56	32	42	74
<input type="checkbox"/> niepotwierdzenia gotowości do pracy	1394	1090	2484	1196	1005	2201
<input type="checkbox"/> pozostałe <sup>3</sup>	622	627	1249	753	648	1401
<i>Kobiety</i>						
<b>Kobiety wyłączone z ewidencji bezrobotnych</b>	<b>2572</b>	<b>2455</b>	<b>5027</b>	<b>2703</b>	<b>2729</b>	<b>5432</b>
<input type="checkbox"/> podjęcia pracy	1210	1146	2356	1408	1477	2885
▪ niesubsydiowanej	1103	998	2101	1283	1333	2616
▪ subsydiowanej	107	148	255	125	144	269
○ prac interwencyjnych	9	47	56	21	50	71
○ robót publicznych	19	24	43	35	38	73
○ podjęcia działalności gospodarczej <sup>4</sup>	53	46	99	49	39	88
○ podjęcia pracy w ramach refundacji kosztów zatrudnienia bezrobotnego	23	31	54	19	17	36
○ inne <sup>5</sup>	3	0	3	1	0	1
<input type="checkbox"/> rozpoczęcia szkolenia	129	100	229	99	66	165
<input type="checkbox"/> rozpoczęcia stażu	365	447	812	341	410	751
<input type="checkbox"/> rozpoczęcia przygotowania zawodowego w miejscu pracy	0	0	0	0	0	0
<input type="checkbox"/> rozpoczęcia pracy społecznie	0	6	6	1	33	34

<sup>1</sup> W tym dotacje na podjęcie działalności gospodarczej, udzielone osobom niepełnosprawnym ze środków PFRON.

<sup>2</sup> Podjęcia pracy w ramach refundacji ze środków PFRON kosztów zatrudnienia osoby bezrobotnej niepełnosprawnej.

<sup>3</sup> Dobrowolna rezygnacja ze statusu bezrobotnego, ukończenie 60/65 lat, nabycie praw emerytalnych lub rentowych, nabycie praw do świadczenia przedemerytalnego, inne.

<sup>4</sup> W tym dotacje na podjęcie działalności gospodarczej, udzielone osobom niepełnosprawnym ze środków PFRON.

<sup>5</sup> Podjęcia pracy w ramach refundacji ze środków PFRON kosztów zatrudnienia osoby bezrobotnej niepełnosprawnej.

## Raport o rynku pracy oraz działaniach Powiatowego Urzędu Pracy w Piotrkowie Trybunalskim w 2013 roku

użytecznej						
<input type="checkbox"/> rozpoczęcie realizacji indyw. programu zatrudnienia lub podpisania kontraktu socjalnego	2	11	13	4	16	20
<input type="checkbox"/> odmowa bez uzasadnionej przyczyny przyjęcia propozycji odpowiedniego zatrudnienia lub innej pracy zarobkowej lub uczestnictwa w aktywnych programach rynku pracy	12	8	20	13	25	38
<input type="checkbox"/> niepotwierdzenia gotowości do pracy	490	397	887	405	342	747
<input type="checkbox"/> pozostałe <sup>6</sup>	364	340	704	432	360	792

*Źródło: Sprawozdania o rynku pracy MPiPS-01 Powiatowego Urzędu Pracy w Piotrkowie Trybunalskim za miesiące styczeń - grudzień 2012 i 2013 roku*

### 1.3. WYBRANE KATEGORIE BEZROBOTNYCH

#### 1.3.1. Poprzednio pracujący, dotychczas niepracujący

W 2013 roku w Powiatowym Urzędzie Pracy w Piotrkowie Trybunalskim zarejestrowało się 9.170 osób bezrobotnych pozostających wcześniej w zatrudnieniu, w tym 4.520 kobiet oraz 1.530 dotychczas niepracujących, w tym 791 kobiet (*Tabela 1.3*).

**Tabela 1.5. Bezrobotni poprzednio pracujący zarejestrowani w Powiatowym Urzędzie Pracy w Piotrkowie Trybunalskim w 2012 i 2013 roku**

Miesiąc	Bezrobotni zarejestrowani (stan na koniec miesiąca)					
	2012			2013		
	Piotrków Trybunalski	Powiat piotrkowski	Razem	Piotrków Trybunalski	Powiat piotrkowski	Razem
<i>Ogółem</i>						
Styczeń	3857	3652	7509	4357	3938	8295
Luty	3950	3727	7677	4515	4090	8605
Marzec	3951	3723	7674	4411	4004	8415
Kwiecień	3945	3606	7551	4320	3914	8234
Maj	3914	3474	7388	4231	3827	8058
Czerwiec	3886	3361	7247	4180	3682	7862
Lipiec	3888	3340	7228	4115	3645	7760
Sierpień	3915	3324	7239	3990	3544	7534
Wrzesień	3806	3263	7069	3872	3440	7312
Październik	3809	3315	7124	3878	3437	7315
Listopad	3946	3441	7387	3940	3575	7515
Grudzień	4058	3630	7688	4006	3715	7721
<i>Kobiety</i>						
Styczeń	1968	1763	3731	2104	1904	4008
Luty	2005	1801	3806	2157	1956	4113
Marzec	1986	1788	3774	2078	1893	3971
Kwiecień	1993	1745	3738	2031	1839	3870
Maj	1987	1705	3692	2015	1809	3824
Czerwiec	1953	1679	3632	1979	1726	3705
Lipiec	1984	1702	3686	1994	1738	3732
Sierpień	2010	1692	3702	1943	1720	3663
Wrzesień	1917	1637	3554	1878	1673	3551

<sup>6</sup> Dobrowolna rezygnacja ze statusu bezrobotnego, ukończenie 60/65 lat, nabycie praw emerytalnych lub rentowych, nabycie praw do świadczenia przedemerytalnego, inne.

## Raport o rynku pracy oraz działaniach Powiatowego Urzędu Pracy w Piotrkowie Trybunalskim w 2013 roku

Październik	1917	1665	3582	1885	1663	3548
Listopad	1970	1720	3690	1910	1712	3622
Grudzień	1994	1775	3769	1947	1765	3712

Źródło: Sprawozdanie o rynku pracy MPiPS-01 Powiatowego Urzędu Pracy w Piotrkowie Trybunalskim za miesiące styczeń – grudzień 2012 i 2013 roku

Według stanu na koniec grudnia 2013 roku w rejestrach Urzędu odnotowano 7.721 osób bezrobotnych uprzednio pracujących (Tabela 1.5) – o 33 (0,43%) więcej niż przed rokiem. Kobiety stanowiły 48,07% tej grupy.

Osoby dotychczas niepracujące, to liczba – 1.208, w tym 646 kobiet (53,47%) – Tabela 1.6.

**Tabela 1.6. Bezrobotni dotychczas niepracujący zarejestrowani w Powiatowym Urzędzie Pracy w Piotrkowie Trybunalskim w 2012 i 2013 roku**

Miesiąc	Bezrobotni zarejestrowani (stan na koniec miesiąca)					
	2012			2013		
	Piotrków Trybunalski	Powiat piotrkowski	Razem	Piotrków Trybunalski	Powiat piotrkowski	Razem
<i>Ogółem</i>						
Styczeń	469	710	1179	507	803	1310
Luty	484	711	1195	516	803	1319
Marzec	485	686	1171	489	754	1243
Kwiecień	487	679	1166	500	741	1241
Maj	499	677	1176	501	739	1240
Czerwiec	502	676	1178	511	712	1223
Lipiec	510	705	1215	534	707	1241
Sierpień	512	742	1254	527	686	1213
Wrzesień	511	747	1258	495	705	1200
Październik	506	729	1235	491	709	1200
Listopad	508	728	1236	505	709	1214
Grudzień	485	763	1248	498	710	1208
<i>Kobiety</i>						
Styczeń	274	420	694	274	464	738
Luty	283	425	708	286	457	743
Marzec	271	398	669	263	417	680
Kwiecień	277	397	674	260	409	669
Maj	274	399	673	260	409	669
Czerwiec	283	406	689	273	388	661
Lipiec	285	420	705	278	392	670
Sierpień	286	444	730	276	394	670
Wrzesień	281	437	718	268	395	663
Październik	283	426	709	261	384	645
Listopad	281	421	702	265	379	644
Grudzień	271	439	710	261	385	646

Źródło: Sprawozdanie o rynku pracy MPiPS-01 Powiatowego Urzędu Pracy w Piotrkowie Trybunalskim za miesiące styczeń – grudzień 2012 i 2013 roku

Podobnie jak w roku ubiegłym, większość osób poprzednio pracujących to mieszkańcy Piotrkowa Trybunalskiego – 4.006 (51,88%) a dotychczas niepracujących – 710 (58,77%) to mieszkańcy Powiatu Piotrkowskiego.

## Raport o rynku pracy oraz działaniach Powiatowego Urzędu Pracy w Piotrkowie Trybunalskim w 2013 roku

### 1.3.2. Zwolnieni z przyczyn dotyczących zakładu pracy

Spośród 9.170 osób poprzednio pracujących, które w 2013 roku zgłosiły się do urzędu pracy, 563 zostały zwolnione w trybie ustawy o szczególnych zasadach rozwiązywania z pracownikami stosunków pracy z przyczyn niedotyczących pracowników (*Tabela 1.3*).

Na dzień 31 grudnia 2013 roku w ewidencji figurowały 394 osoby zwolnione z przyczyn dotyczących zakładu pracy – o 32 (8,84%) więcej niż przed rokiem (*Tabela 1.7*). Kobiety stanowiły 55,07% osób tej kategorii (217/394).

**Tabela 1.7. Bezrobotni zwolnieni z przyczyn dotyczących zakładu pracy zarejestrowani w Powiatowym Urzędzie Pracy w Piotrkowie Trybunalskim w 2012 i 2013 roku**

Miesiąc	Bezrobotni zarejestrowani (stan na koniec miesiąca)					
	2012			2013		
	Piotrków Trybunalski	Powiat piotrkowski	Razem	Piotrków Trybunalski	Powiat piotrkowski	Razem
<i>Ogółem</i>						
Styczeń	170	186	356	199	184	383
Luty	169	180	349	213	203	416
Marzec	162	173	335	205	207	412
Kwiecień	155	167	322	202	208	410
Maj	153	162	315	211	220	431
Czerwiec	163	160	323	213	220	433
Lipiec	163	155	318	209	214	423
Sierpień	150	149	299	200	189	389
Wrzesień	146	140	286	192	184	376
Październik	156	149	305	195	197	392
Listopad	166	160	326	191	210	401
Grudzień	183	179	362	191	203	394
<i>Kobiety</i>						
Styczeń	103	85	188	111	97	208
Luty	103	85	188	119	112	231
Marzec	94	84	178	117	117	234
Kwiecień	87	82	169	114	113	227
Maj	86	77	163	124	116	240
Czerwiec	91	81	172	121	114	235
Lipiec	94	79	173	119	106	225
Sierpień	86	75	161	116	97	213
Wrzesień	85	71	156	113	93	206
Październik	90	80	170	113	105	218
Listopad	101	86	187	109	117	226
Grudzień	108	96	204	102	115	217

*Źródło: Sprawozdanie o rynku pracy MPiPS-01 Powiatowego Urzędu Pracy w Piotrkowie Trybunalskim za miesiące styczeń – grudzień 2012 i 2013 roku*

### 1.3.3. Zamieszkali na wsi

Zgodnie ze stanem na dzień 31 grudnia 2013 roku w rejestrze Powiatowego Urzędu Pracy w Piotrkowie Trybunalskim znajdowały się 3.874 osoby bezrobotne zamieszkujące na obszarze wiejskim Powiatu Piotrkowskiego – o 30 (0,78%) więcej niż przed rokiem.

## Raport o rynku pracy oraz działaniach Powiatowego Urzędu Pracy w Piotrkowie Trybunalskim w 2013 roku

Wykres 1.3 stanowi prezentację poziomu bezrobocia w poszczególnych gminach, na koniec grudnia w 2012 i 2013 roku. W gminach Łęki Szlacheckie, Ręczno, Aleksandrów, Moszczenica i Rozprza odnotowano spadek bezrobocia w skali rocznej.

Największy poziom bezrobocia odnotowano w gminach Rozprza – 639 osób i Moszczenica – 611 osób bezrobotnych.

Nadal najmniej zarejestrowanych bezrobotnych pochodziło z terenu gminy Czarnocin, jednak odnotowano tam największy przyrost liczbowy o 37 osób i wzrost procentowy o 45,12%.

Największy w ujęciu rocznym spadek procentowy – 17,52 miał miejsce w gminie Aleksandrów.

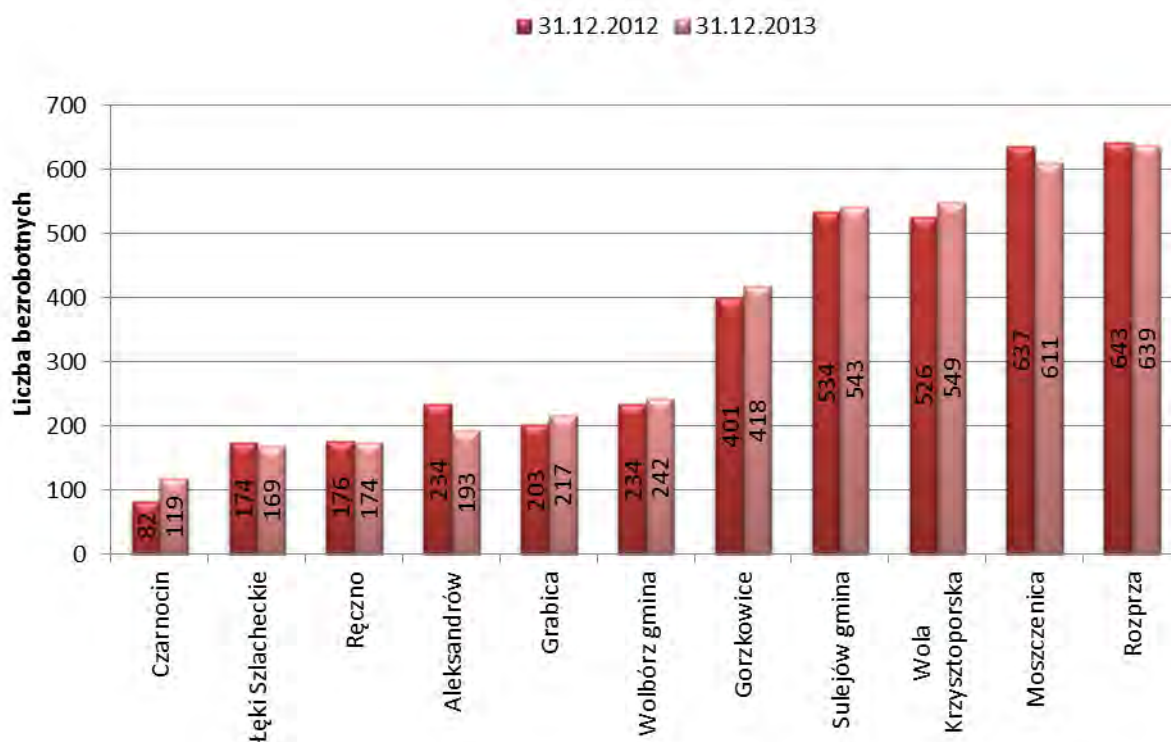
**Tabela 1.8. Bezrobotni w powiecie piotrkowskim na obszarze wiejskim wg stanu na dzień 31 grudnia 2013 roku**

Wyszczególnienie	Liczba bezrobotnych (stan na koniec miesiąca)						
	ogółem	w tym					
		kobiety	z prawem do zasiłku	do 25 roku życia	długotrwale bezrobotni	powyżej 50 roku życia	niepełnosprawni
Sulejów gmina	543	279	89	107	268	100	27
Wolbórz gmina	242	115	41	55	117	43	16
Aleksandrów	193	95	24	57	112	37	10
Czarnocin	119	50	25	37	48	18	0
Gorzkowice	418	244	58	105	200	81	22
Grabica	217	110	31	59	95	43	11
Łęki Szlacheckie	169	71	22	52	84	26	5
Moszczenica	611	277	84	129	301	137	42
Ręczno	174	89	24	53	87	26	4
Rozprza	639	288	97	136	307	135	39
Wola Krzysztoporska	549	272	70	141	285	124	33
<b>OGÓLEM</b>	<b>3874</b>	<b>1890</b>	<b>565</b>	<b>931</b>	<b>1904</b>	<b>770</b>	<b>209</b>

Źródło: „Informacja sygnalna o rynku pracy” Powiatowego Urzędu Pracy w Piotrkowie Trybunalskim za miesiąc grudzień 2013 roku

## Raport o rynku pracy oraz działaniach Powiatowego Urzędu Pracy w Piotrkowie Trybunalskim w 2013 roku

Wykres 1.3. Bezrobocie w powiecie piotrkowskim na obszarze wiejskim wg stanu na dzień 31 grudnia 2012 i 2013 roku



Źródło: opracowanie własne na podstawie „Informacji sygnałnej o rynku pracy” Powiatowego Urzędu Pracy w Piotrkowie Trybunalskim za miesiąc grudzień 2012 i 2013 roku

W 2013 roku w Powiatowym Urzędzie Pracy w Piotrkowie Trybunalskim zarejestrowało się 4.636 osób, tj. o 121 osób więcej niż przed rokiem, zamieszkujących na terenach wiejskich powiatu piotrkowskiego, z czego 78,58% dokonało rejestracji po raz kolejny. W tym samym czasie z ewidencji wyłączonych zostało 4.606 osób tej kategorii, o 385 więcej niż w roku 2012. Wyłączenia z tytułu podjęcia pracy wyniosły 53,08%, przy czym 46,68% to prace niesubsydiowane. Dzięki wsparciu urzędu pracy 477 osób rozpoczęło staż zawodowy, a 164 szkolenie. W ramach prac interwencyjnych zatrudnienie znalazły 92 osoby, a robót publicznych 87. Działalność gospodarczą, po otrzymaniu dotacji, podjęło 78 mieszkańców terenów wiejskich.

## Raport o rynku pracy oraz działaniach Powiatowego Urzędu Pracy w Piotrkowie Trybunalskim w 2013 roku

**Tabela 1.9. Płynność bezrobotnych zamieszkałych na wsi w rejestrze Powiatowego Urzędu Pracy w Piotrkowie Trybunalskim w 2013 roku**

Wyszczególnienie	Bezrobotni zamieszkałi na wsi			
	razem		w tym kobiety	
	w osobach	w %	w osobach	w %
<b>Bezrobotni zarejestrowani</b>	<b>4636</b>	<b>100,00</b>	<b>2348</b>	<b>100,00</b>
<input type="checkbox"/> po raz pierwszy	933	20,13	467	19,89
<input type="checkbox"/> po raz kolejny	3643	78,58	1881	80,11
<b>Osoby wyłączone z ewidencji bezrobotnych</b>	<b>4606</b>	<b>100,00</b>	<b>2398</b>	<b>102,13</b>
<input type="checkbox"/> podjęcia pracy	2445	53,08	1317	56,09
▪ niesubsydiowanej	2150	46,68	1189	50,64
▪ subsydiowanej	295	6,40	128	5,45
○ prac interwencyjnych	92	2,00	46	1,96
○ robót publicznych	87	1,89	34	1,45
○ podjęcia działalności gospodarczej	78	1,69	33	1,41
○ podjęcia pracy w ramach refundacji kosztów zatrudnienia bezrobotnego	38	0,83	15	0,64
○ inne	0	0,00	0	0,00
<input type="checkbox"/> rozpoczęcia szkolenia	164	3,56	57	2,43
<input type="checkbox"/> rozpoczęcia stażu	477	10,36	364	15,50
<input type="checkbox"/> rozpoczęcia przygotowania zawodowego w miejscu pracy	0	0,00	0	0,00
<input type="checkbox"/> rozpoczęcia pracy społecznie użytecznej	33	0,72	15	0,64
<input type="checkbox"/> rozpoczęcie realizacji indyw. programu zatr. socjalnego lub podpisania kontraktu socjalnego	22	0,48	13	0,55
<input type="checkbox"/> odmowy bez uzasadnionej przyczyny przyjęcia propozycji odpowiedniego zatrudnienia lub innej pracy zarobkowej lub uczestnictwa w aktywnych programach rynku pracy	33	0,72	24	1,02
<input type="checkbox"/> niepotwierdzenia gotowości do pracy	871	18,91	294	12,52
<input type="checkbox"/> pozostałych <sup>7</sup>	561	12,18	314	13,09

Źródło: Sprawozdanie o rynku pracy MPiPS-01 Powiatowego Urzędu Pracy w Piotrkowie Trybunalskim za miesiące styczeń – grudzień 2013 roku

### 1.3.4. Bezrobotni z prawem do zasiłku

**Tabela 1.10. Napływ bezrobotnych z prawem do zasiłku w 2012 i 2013 roku**

Wyszczególnienie	Bezrobotni z prawem do zasiłku				Wzrost / spadek (w %)	
	2012		2013		razem	kobiety
	razem	kobiety	razem	kobiety		
Bezrobotni zarejestrowani	2995	1538	2891	1409	-3,47	-8,39
po raz pierwszy	510	263	437	199	-14,31	-24,33
po raz kolejny	2485	1275	2454	1210	-1,25	-5,10

Źródło: Sprawozdanie o rynku pracy MPiPS-01 Powiatowego Urzędu Pracy w Piotrkowie Trybunalskim za miesiące styczeń – grudzień 2012 i 2013 roku

Na przestrzeni 12 miesięcy 2013 roku zarejestrowało się 2.891 osób bezrobotnych z prawem do zasiłku – o 104 (3,47%) mniej niż w roku poprzednim (Tabela 1.10). Osoby rejestrujące się po raz kolejny stanowiły 84,88% tej grupy.

Dane te wskazują, że o wiele trudniej jest osobom, które tracą pracę, uzyskać uprawnienia do zasiłku (prace krótkoterminowe).

<sup>7</sup> Dobrowolnej rezygnacji ze statusu bezrobotnego, podjęcia nauki, ukończenia 60/65 lat, nabycia praw emerytalnych lub rentowych, nabycia praw do świadczenia przedemerytalnego, innych.



## Raport o rynku pracy oraz działaniach Powiatowego Urzędu Pracy w Piotrkowie Trybunalskim w 2013 roku

Według stanu na dzień 31 grudnia 2013 roku liczba bezrobotnych z prawem do zasiłku wynosiła 1.267 – o 220 mniej niż przed rokiem (*Tabela 1.11*).

**Tabela 1.11. Bezrobotni z prawem do zasiłku zarejestrowani w Powiatowym Urzędzie Pracy w Piotrkowie Trybunalskim w 2012 i 2013 roku**

Miesiąc	Bezrobotni zarejestrowani (stan w końcu miesiąca)					
	2012			2013		
	Piotrków Trybunalski	Powiat piotrkowski	Razem	Piotrków Trybunalski	Powiat piotrkowski	Razem
<i>Ogółem</i>						
Styczeń	704	805	1509	814	782	1596
Luty	744	825	1569	832	792	1624
Marzec	743	800	1543	804	797	1601
Kwiecień	745	730	1475	775	795	1570
Maj	768	692	1460	754	748	1502
Czerwiec	749	647	1396	751	707	1458
Lipiec	726	616	1342	717	676	1393
Sierpień	712	625	1337	648	641	1289
Wrzesień	694	604	1298	605	604	1209
Październik	722	606	1328	612	599	1211
Listopad	747	643	1390	595	610	1205
Grudzień	787	700	1487	619	648	1267
<i>Kobiety</i>						
Styczeń	378	341	719	394	358	752
Luty	406	358	764	393	357	750
Marzec	404	354	758	380	372	752
Kwiecień	404	329	733	375	363	738
Maj	410	324	734	375	338	713
Czerwiec	395	330	725	374	320	694
Lipiec	401	332	733	367	314	681
Sierpień	396	332	728	342	310	652
Wrzesień	379	319	698	303	278	581
Październik	385	318	703	314	288	602
Listopad	400	333	733	291	306	597
Grudzień	403	332	735	323	289	612

*Źródło: Sprawozdanie o rynku pracy MPiPS-01 Powiatowego Urzędu Pracy w Piotrkowie Trybunalskim za miesiące styczeń – grudzień 2012 i 2013 roku*

### 1.3.5. Bezrobotni niepełnosprawni

Szczególną grupę bezrobotnych stanowią osoby niepełnosprawne. Zgodnie z zapisami ustawy o promocji zatrudnienia i instytucjach rynku pracy są zaliczani do „osób w szczególnej sytuacji na rynku pracy”. W związku z tym skuteczna aktywizacja zawodowa tej grupy osób, z wykorzystaniem dostępnych instrumentów i usług rynku pracy, była w 2013 roku jednym z priorytetowych działań Urzędu.

Według stanu na koniec grudnia 2013 roku w ewidencji bezrobotnych znajdowało się 699 osób niepełnosprawnych, w tym 373 kobiety (*Tabela 1.12*).

Raport o rynku pracy oraz działaniach Powiatowego Urzędu Pracy w Piotrkowie  
Trybunalskim w 2013 roku

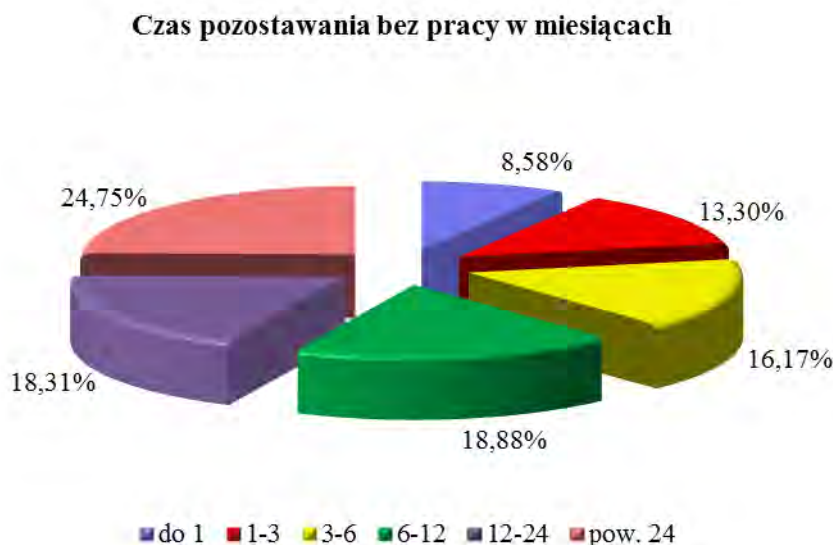
**Tabela 1.12. Struktura zarejestrowanych bezrobotnych niepełnosprawnych wg stanu na dzień 31 grudnia 2012 i 2013 roku**

Wyszczególnienie		Bezrobotni niepełnosprawni (stan na dzień)				Wzrost / spadek (w %)	
		31.12.2012		31.12.2013		ogółem	kobiety
		ogółem	kobiety	ogółem	kobiety		
<b>Ogółem</b>		<b>755</b>	<b>383</b>	<b>699</b>	<b>373</b>	<b>-7,42</b>	<b>-2,61</b>
czas pozostawania bez pracy w miesiącach	do 1	56	27	60	28	7,14	3,70
	1-3	96	52	93	53	-3,13	1,92
	3-6	106	48	113	72	6,60	50,00
	6-12	172	97	132	68	-23,26	-29,90
	12-24	147	73	128	63	-12,93	-13,70
	pow. 24	178	86	173	89	-2,81	3,49
wiek	18-24	33	19	30	19	-9,09	0,00
	25-34	76	42	82	47	7,89	11,90
	35-44	127	66	121	72	-4,72	9,09
	45-54	267	152	230	132	-13,86	-13,16
	55-59	192	104	176	103	-8,33	-0,96
	60-64 lata	60	0	60	0	0,00	-
wykształcenie	wyższe	41	23	48	32	17,07	39,13
	policealne i średnie zawodowe	154	96	146	90	-5,19	-6,25
	średnie ogólnokształcące	63	44	61	45	-3,17	2,27
	zasadnicze zawodowe	199	82	173	74	-13,07	-9,76
	gimnazjalne i poniżej	298	138	271	132	-9,06	-4,35
staż pracy ogółem	do 1 roku	64	43	65	38	1,56	-11,63
	1-5	99	37	99	47	0,00	27,03
	5-10	95	47	93	49	-2,11	4,26
	10-20	191	122	178	110	-6,81	-9,84
	20-30	197	91	175	87	-11,17	-4,40
	30 lat i więcej	74	18	57	18	-22,97	0,00
	bez stażu	35	25	32	24	-8,57	-4,00

Źródło: Załącznik 1 do sprawozdania o rynku pracy MPiPS-01 Powiatowego Urzędu Pracy w Piotrkowie Trybunalskim wg stanu na koniec IV kwartału 2012 i 2013 roku

Zaprezentowane dane wskazują, że liczba osób niepełnosprawnych spadła w okresie minionego roku o 7,42%.

Wykres 1.4. Struktura bezrobotnych niepełnosprawnych zarejestrowanych w Powiatowym Urzędzie Pracy w Piotrkowie Trybunalskim wg czasu pozostawania bez pracy – stan na dzień 31 grudnia 2013 roku

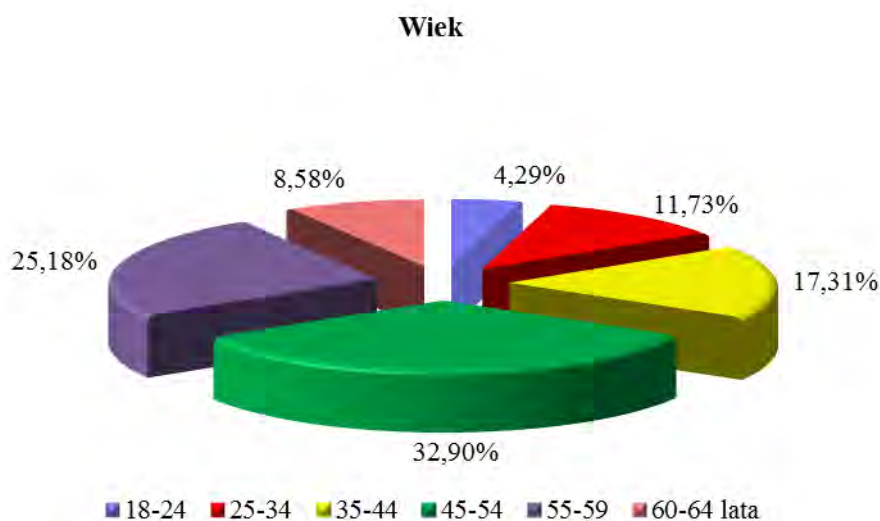


Źródło: opracowanie własne na podstawie Załącznika 1 do sprawozdania o rynku pracy MPiPS-01 Powiatowego Urzędu Pracy w Piotrkowie Trybunalskim wg stanu na koniec IV kwartału 2013 roku

Najliczniejszą grupą, ze względu na czas pozostawania bez pracy, stanowiły osoby pozostające bez zatrudnienia powyżej 24 miesięcy – 24,75% (Wykres 1.4). Tylko w dwóch grupach, wyodrębnionych ze względu na staż pracy /do 1 m-ca i od 3 do 6 m-cy/, odnotowano zwiększenie liczebności. Największy spadek procentowy – 23,26%, widoczny był w grupie osób, pozostających bez zatrudnienia od 6 do 12 miesięcy.

Najmniej odnotowano osób z najkrótszym stażem do 1 m-ca (8,58%).

Wykres 1.5. Struktura bezrobotnych niepełnosprawnych zarejestrowanych w Powiatowym Urzędzie Pracy w Piotrkowie Trybunalskim wg wieku – stan na dzień 31 grudnia 2013 roku



Źródło: opracowanie własne na podstawie Załącznika 1 do sprawozdania o rynku pracy MPiPS-01 Powiatowego Urzędu Pracy w Piotrkowie Trybunalskim wg stanu na koniec IV kwartału 2013 roku

## Raport o rynku pracy oraz działaniach Powiatowego Urzędu Pracy w Piotrkowie Trybunalskim w 2013 roku

Najliczniej reprezentowaną grupą wiekową, podobnie jak rok wcześniej, byli bezrobotni z przedziału wiekowego 45-54 lata – 32,90% (Wykres 1.5).

W grupie osób w wieku 25-34 lata odnotowujemy wzrost o 7,89% w porównaniu do analogicznego okresu roku ubiegłego.

Na tym samym poziomie co w roku ubiegłym, utrzymali się niepełnosprawni mężczyźni w przedziale wiekowym 60-64 lata.

Z wykształceniem gimnazjalnym lub niższym legitymowało się 39% bezrobotnych niepełnosprawnych (Wykres 1.6).

**Wykres 1.6. Struktura bezrobotnych niepełnosprawnych zarejestrowanych w Powiatowym Urzędzie Pracy w Piotrkowie Trybunalskim wg poziomu wykształcenia – stan na dzień 31 grudnia 2013 roku**



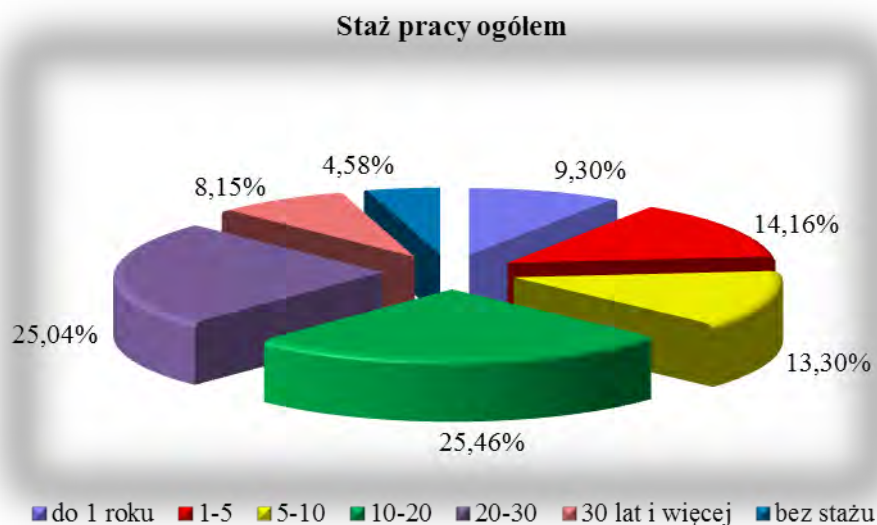
Źródło: opracowanie własne na podstawie Załącznika 1 do sprawozdania o rynku pracy MPiPS-01 Powiatowego Urzędu Pracy w Piotrkowie Trybunalskim wg stanu na koniec IV kwartału 2013 roku

Z analizy struktury bezrobotnych niepełnosprawnych wg poziomu wykształcenia wynika, że tylko w grupie osób z wykształceniem wyższym, odnotowaliśmy wzrost bezrobocia – 17,07%, pomimo, że liczbowo jest to grupa najmniejsza.

Na dzień 31 grudnia 2013 roku największy udział stanowiły osoby bezrobotne z udokumentowanym stażem pracy z przedziału 10-20 lat (25,46%), natomiast najmniejszy to osoby bez stażu pracy (4,58%).

## Raport o rynku pracy oraz działaniach Powiatowego Urzędu Pracy w Piotrkowie Trybunalskim w 2013 roku

**Wykres 1.7. Struktura bezrobotnych niepełnosprawnych zarejestrowanych w Powiatowym Urzędzie Pracy w Piotrkowie Trybunalskim wg stażu pracy – stan na dzień 31 grudnia 2013 roku**



*Źródło: opracowanie własne na podstawie Załącznika 1 do sprawozdania o rynku pracy MPiPS-01 Powiatowego Urzędu Pracy w Piotrkowie Trybunalskim wg stanu na koniec IV kwartału 2013 roku*

W 2013 roku w Powiatowym Urzędzie Pracy w Piotrkowie Trybunalskim zarejestrowało się 937 osób bezrobotnych niepełnosprawnych, a 1.021 wyłączono z ewidencji. Dla powiatu grodzkiego wartości te wyniosły odpowiednio 634 i 683 osoby, a dla powiatu ziemskiego 303 i 338 osób.

Spośród 1.021 osób wyłączonych z ewidencji, 396 osób niepełnosprawnych podjęło pracę, z czego 285 osób z powiatu grodzkiego i 111 z powiatu ziemskiego.

Raport o rynku pracy oraz działaniach Powiatowego Urzędu Pracy w Piotrkowie  
Trybunalskim w 2013 roku

**Tabela 1.13. Płynność bezrobotnych niepełnosprawnych w rejestrze Powiatowego Urzędu Pracy w Piotrkowie Trybunalskim w 2013 roku**

Wyszczególnienie	Piotrków Trybunalski		Powiat piotrkowski		Razem	
	ogółem	kobiety	ogółem	kobiety	ogółem	kobiety
Bezrobotni zarejestrowani	634	348	303	172	937	520
☐ po raz kolejny	588	323	276	157	864	480
☐ poprzednio pracujący	611	335	281	159	892	494
Osoby wyłączone z ewidencji bezrobotnych	683	369	338	185	1021	554
☐ podjęcia pracy	285	144	111	57	396	201
▪ niesubsydiowanej	247	127	91	54	338	181
▪ subsydiowanej	38	17	20	3	58	20
○ na miejscach pracy subsydiowanych przez PFRON	1	1	0	0	1	1
○ podjęcia działalności gospodarczej	9	5	3	0	12	5
○ prace interwencyjne	10	0	8	1	18	1
○ roboty publiczne	11	5	8	2	19	7
☐ rozpoczęcia szkolenia	21	11	8	3	29	14
☐ rozpoczęcia stażu	40	24	23	20	63	44
☐ rozpoczęcia przygotowania zawodowego w miejscu pracy	0	0	0	0	0	0
☐ odmowa bez uzasadnionej przyczyny podjęcia propozycji odpowiedniego zatrudnienia lub innej pracy zarobkowej lub uczestnictwa w aktywnych programach rynku pracy	4	3	1	1	5	4
☐ rezygnacja lub niepotwierdzenie gotowości do pracy	78	41	45	23	123	64
☐ utrata statusu osoby niepełnosprawnej	106	61	75	45	181	106
☐ inne	147	84	72	36	219	120

Źródło: Sprawozdanie o osobach niepełnosprawnych bezrobotnych lub poszukujących pracy niepozostających w zatrudnieniu MPiPS-07 Powiatowego Urzędu Pracy w Piotrkowie Trybunalskim za I i II półrocze 2013 roku

Jedną z form zatrudnienia, były miejsca subsydiowane, w ramach których:

- udzielono 12 dotacji na podjęcie działalności gospodarczej,
- 19 osób zatrudnionych zostało przy robotach publicznych,
- 18 osób skorzystało z zatrudnienia w ramach prac interwencyjnych.

W 2013 roku 29 osób bezrobotnych niepełnosprawnych podniosło swoje kwalifikacje lub nabywało nowe w drodze szkoleń, a 63 osoby zostały skierowane do odbycia stażu.

## 1.4. BEZROBOTNI BĘDĄCY W SZCZEGÓLNEJ SYTUACJI NA RYNKU PRACY

Tabela 1.14. Bezrobotni w szczególnej sytuacji na rynku pracy zarejestrowani w Powiatowym Urzędzie Pracy w Piotrkowie Trybunalskim wg stanu na dzień 31 grudnia 2012 i 2013 roku

Wyszczególnienie	Bezrobotni zarejestrowani (stan na dzień)				Wzrost / spadek (w %)	
	31.12.2012		31.12.2013			
	ogółem	kobiety	ogółem	kobiety	ogółem	kobiety
<b>Ogółem</b>	<b>8086</b>	<b>4037</b>	<b>8929</b>	<b>4358</b>	<b>10,43</b>	<b>7,95</b>
Do 25 roku życia	1810	940	1642	799	-9,28	-15,00
Które ukończyły szkołę wyższą, do 27 roku życia	150	118	140	102	-6,67	-13,56
Długotrwale bezrobotne	4376	2316	4664	2364	6,58	2,07
Kobiety, które nie podjęły zatrudnienia po urodzeniu dziecka	-	908	-	992	-	9,25
Powyżej 50 roku życia	1994	819	2040	819	2,31	0,00
Bez kwalifikacji zawodowych	2500	1317	2583	1325	3,32	0,61
Bez doświadczenia zawodowego	1867	1070	1820	1023	-2,52	-4,39
Bez wykształcenia średniego	4850	1926	4796	1860	-1,11	-3,43
Samotnie wychowujące co najmniej jedno dziecko do 18 roku życia	763	629	998	728	30,80	15,74
Które po odbyciu kary pozbawienia wolności nie podjęły zatrudnienia	258	15	280	18	8,53	20,00
Niepelnosprawni	755	383	699	373	-7,42	-2,61

*Źródło: opracowanie własne na podstawie Informacji sygnałnej o rynku pracy Powiatowego Urzędu Pracy w Piotrkowie Trybunalskim w okresie od stycznia do grudnia 2012 i 2013 roku*

W końcu grudnia 2013 roku w ewidencji Powiatowego Urzędu Pracy w Piotrkowie Trybunalskim figurowały 1.642 osoby bezrobotne do 25 roku życia; 2.040 po 50 roku życia oraz 4.664 długotrwale bezrobotne.

W grupie osób do 25 roku życia odnotowano spadek liczby bezrobotnych w stosunku do końca roku poprzedniego o 9,28%.

### 1.4.1. Bezrobotni do 25 roku życia

Według stanu na dzień 31 grudnia 2013 roku w ewidencji Powiatowego Urzędu Pracy w Piotrkowie Trybunalskim figurowały 1.642 osoby do 25 roku życia (Tabela 1.14), co stanowiło 18,39% ogółu bezrobotnych.

Na przestrzeni całego 2013 roku w urzędzie pracy zarejestrowano 3.066 osób bezrobotnych w tym wieku (Tabela 1.15). W analizowanym okresie wyłączono z ewidencji 2.943 osoby, z czego 1.449 (49,24%) z powodu podjęcia pracy, 443 (15,05%) - stażu zawodowego, 110 (3,74%) – szkolenia. 41 osób skierowano do wykonywania prac interwencyjnych, a 16 na roboty publiczne. Wśród bezrobotnych do 25 roku życia 36 osób otrzymało jednorazowe środki na rozpoczęcie działalności gospodarczej. Aż 672 osoby nie potwierdziły gotowości do podjęcia zatrudnienia, jest to jednak o 12,84% mniej w stosunku do poprzedniego roku.

Raport o rynku pracy oraz działaniach Powiatowego Urzędu Pracy w Piotrkowie  
Trybunalskim w 2013 roku

**Tabela 1.15. Płynność bezrobotnych do 25 roku życia w rejestrze Powiatowego Urzędu Pracy w Piotrkowie Trybunalskim w 2012 i 2013 roku**

Wyszczególnienie	Bezrobotni do 25 roku życia				Wzrost / spadek (w %)	
	2012		2013		ogółem	kobiety
	ogółem	kobiety	ogółem	kobiety		
<b>Bezrobotni zarejestrowani</b>	<b>3205</b>	<b>1650</b>	<b>3066</b>	<b>1523</b>	<b>-4,34</b>	<b>-7,70</b>
<input type="checkbox"/> po raz pierwszy	1321	624	1239	554	-6,21	-11,22
<input type="checkbox"/> po raz kolejny	1884	1026	1827	969	-3,03	-5,56
<b>Osoby wyłączone z ewidencji bezrobotnych</b>	<b>2850</b>	<b>1494</b>	<b>2943</b>	<b>1508</b>	<b>3,26</b>	<b>0,94</b>
<input type="checkbox"/> podjęcia pracy	1130	612	1449	768	28,23	25,49
▪ niesubsydiowanej	1014	563	1331	715	31,26	27,00
▪ subsydiowanej	116	49	118	53	1,72	8,16
o prac interwencyjnych	33	24	41	24	24,24	0,00
o robót publicznych	10	3	16	8	60,00	166,67
o podjęcia działalności gosp.	41	15	36	14	-12,20	-6,67
o podjęcia pracy w ramach refundacji kosztów zatrudnienia bezrobotnego	32	7	25	7	-21,88	0,00
o inne	0	0	0	0	-	-
<input type="checkbox"/> rozpoczęcia szkolenia	135	55	110	29	-18,52	100,00
<input type="checkbox"/> rozpoczęcia stażu	538	397	443	321	-17,66	-19,14
<input type="checkbox"/> rozpoczęcia przygotowania zawodowego w miejscu pracy	0	0	0	0	-	-
<input type="checkbox"/> rozpoczęcie pracy społecznie użytecznej	0	0	5	4	-	-
<input type="checkbox"/> rozpoczęcie realizacji indyw. programu zatr. socjalnego lub podpisania kontraktu socjalnego	17	8	15	11	-	-
<input type="checkbox"/> odmowy bez uzasadnionej przyczyny przyjęcia propozycji odpowiedniego zatrudnienia lub innej pracy	19	6	19	11	0,00	83,33
<input type="checkbox"/> niepotwierdzenia gotowości do pracy	771	276	672	232	-12,84	-15,94
<input type="checkbox"/> pozostałe <sup>8</sup>	238	140	230	132	-3,36	-5,71

Źródło: Sprawozdanie o rynku pracy MPiPS-01 Powiatowego Urzędu Pracy w Piotrkowie Trybunalskim za miesiące styczeń – grudzień 2012 i 2013 roku

#### 1.4.2. Bezrobotni powyżej 50 roku życia

Na koniec grudnia 2013 roku w rejestrze Powiatowego Urzędu Pracy w Piotrkowie Trybunalskim figurowało 2.040 osób bezrobotnych powyżej 50 roku życia (Tabela 1.14), tj. 22,85% całego zasobu bezrobotnych.

W ciągu 12 miesięcy 2013 roku napływ osób omawianej kategorii wyniósł 1.997, a odpływ 1.951. Pracę podjęły 734 osoby; z powodu skierowania na szkolenie i staż wyłączono łącznie 279 osób. 22 osoby powyżej 50 roku życia otrzymały środki na rozpoczęcie działalności gospodarczej.

Zdjęto z ewidencji 279 osób, które nie potwierdziły gotowości do pracy. W porównaniu z sytuacją sprzed roku ich liczba spadła o 14,94%.

<sup>8</sup> Dobrowolna rezygnacja ze statusu bezrobotnego, podjęcie nauki, nabycie praw rentowych, inne.



Raport o rynku pracy oraz działaniach Powiatowego Urzędu Pracy w Piotrkowie  
Trybunalskim w 2013 roku

**Tabela 1.16. Płynność bezrobotnych powyżej 50 roku życia w rejestrze Powiatowego Urzędu Pracy w Piotrkowie Trybunalskim w 2012 i 2013 roku**

Wyszczególnienie	Bezrobotni powyżej 50 roku życia				Wzrost / spadek (w %)	
	2012		2013		ogółem	kobiety
	ogółem	kobiety	ogółem	kobiety		
<b>Bezrobotni zarejestrowani</b>	<b>1822</b>	<b>785</b>	<b>1997</b>	<b>919</b>	<b>9,60</b>	<b>17,07</b>
<input type="checkbox"/> po raz pierwszy	251	122	213	97	-15,14	-20,49
<input type="checkbox"/> po raz kolejny	1571	663	1784	822	13,56	23,98
<b>Osoby wyłączone z ewidencji bezrobotnych</b>	<b>1664</b>	<b>747</b>	<b>1951</b>	<b>919</b>	<b>17,25</b>	<b>23,03</b>
<input type="checkbox"/> podjęcia pracy	620	248	734	323	18,39	30,24
▪ niesubsydiowanej	461	187	566	265	22,78	41,71
▪ subsydiowanej	159	61	168	58	5,66	-4,92
○ prac interwencyjnych	46	9	59	17	28,26	88,89
○ robót publicznych	53	15	75	25	41,51	66,67
○ podjęcia działalności gosp.	31	17	22	8	-29,03	-52,94
○ podjęcia pracy w ramach refundacji kosztów zatrudnienia bezrobotnego	27	19	12	8	-55,56	-57,89
○ inne <sup>9</sup>	2	1	0	0	-100,00	0,00
<input type="checkbox"/> rozpoczęcia szkolenia	89	36	72	21	-19,10	-41,67
<input type="checkbox"/> rozpoczęcia stażu	120	90	207	142	72,50	57,78
<input type="checkbox"/> rozpoczęcia przygotowania zawodowego w miejscu pracy	0	0	0	0	0,00	0,00
<input type="checkbox"/> rozpoczęcie pracy społecznie użytecznej	7	4	21	5	200,00	25,00
<input type="checkbox"/> rozpoczęcie realizacji indyw. programu zatr. socjalnego lub podpisania kontraktu socjalnego	2	1	3	3	0,00	0,00
<input type="checkbox"/> odmowy bez uzasadnionej przyczyny przyjęcia propozycji odpowiedniego zatrudnienia lub innej pracy	7	2	21	9	200,00	350,00
<input type="checkbox"/> niepotwierdzenia gotowości do pracy	328	106	279	89	-14,94	-16,04
<input type="checkbox"/> pozostałe <sup>10</sup>	491	260	614	327	25,05	25,77

Zródło: Sprawozdanie o rynku pracy MPiPS-01 Powiatowego Urzędu Pracy w Piotrkowie Trybunalskim za miesiące styczeń – grudzień 2012 i 2013 roku

### 1.4.3. Długotrwale bezrobotni

Przez długotrwale bezrobotnych rozumiemy osoby pozostające w rejestrze powiatowego urzędu pracy łącznie przez okres ponad 12 miesięcy w okresie ostatnich 2 lat, z wyłączeniem okresów odbywania stażu i przygotowania zawodowego dorosłych. Sformułowanie „łącznie” oznacza, iż wymieniony okres pozostawania w rejestrze nie musi być ciągły, nieprzerwany. Może on składać się z krótszych przedziałów czasowych, dających w sumie okres dłuższy od 12 miesięcy.

W końcu grudnia 2013 roku liczba bezrobotnych długotrwale kształtowała się na poziomie 4.664 (Tabela 1.14) – 52,23% ogółu.

Napływ osiągnął wartość 4.420 osób, a były to osoby, które w stu procentach rejestrowały się po raz kolejny. Z 4.132 osób wyłączonych z ewidencji:

- 1.843 podjęły zatrudnienie,
- 433 rozpoczęły staż,

<sup>9</sup> Podjęcia pracy w ramach refundacji ze środków PFRON kosztów zatrudnienia osoby bezrobotnej niepełnosprawnej.

<sup>10</sup> Dobrowolna rezygnacja ze statusu bezrobotnego, ukończenie 60/65 lat, nabycie praw emerytalnych lub rentowych, nabycie praw do świadczenia przedemerytalnego, inne.

## Raport o rynku pracy oraz działaniach Powiatowego Urzędu Pracy w Piotrkowie Trybunalskim w 2013 roku

- 160 podjęło szkolenie,
- 82 prace interwencyjne,
- 68 otrzymało jednorazowe środki na rozpoczęcie działalności gospodarczej;

24,54% skreśleń z ewidencji nastąpiło w wyniku niestawienia się w urzędzie w wyznaczonym terminie. W stosunku do ubiegłego roku nastąpił spadek o 11,36%.

**Tabela 1.17. Płynność długotrwale bezrobotnych zarejestrowanych w Powiatowym Urzędzie Pracy w Piotrkowie Trybunalskim w 2012 i 2013 roku**

Wyszczególnienie	Długotrwale bezrobotni				Wzrost / spadek (w %)	
	2012		2013		ogółem	kobiety
	ogółem	kobiety	ogółem	kobiety		
<b>Bezrobotni zarejestrowani</b>	<b>4287</b>	<b>2277</b>	<b>4420</b>	<b>2274</b>	<b>3,10</b>	<b>-0,13</b>
<input type="checkbox"/> po raz pierwszy	0	0	0	0	-	-
<input type="checkbox"/> po raz kolejny	4287	2277	4420	2274	3,10	-0,13
<b>Osoby wyłączone z ewidencji bezrobotnych</b>	<b>3786</b>	<b>2051</b>	<b>4132</b>	<b>2226</b>	<b>9,14</b>	<b>8,53</b>
<input type="checkbox"/> podjęcia pracy	1434	795	1843	1032	28,52	29,81
▪ niesubsydiowanej	1196	693	1570	916	31,27	32,18
▪ subsydiowanej	238	102	273	116	14,71	13,73
○ prac interwencyjnych	52	19	82	32	57,69	68,42
○ robót publicznych	53	20	93	40	75,47	100,00
○ podjęcia działalności gosp.	98	47	68	29	-30,61	-38,30
○ podjęcia pracy w ramach refundacji kosztów zatrudnienia bezrobotnego	33	15	29	14	-12,12	-6,67
○ inne <sup>11</sup>	2	1	1	1	-50,00	0,00
<input type="checkbox"/> rozpoczęcia szkolenia	248	149	160	80	-35,48	-46,31
<input type="checkbox"/> rozpoczęcia stażu	439	357	433	341	-1,37	-4,48
<input type="checkbox"/> rozpoczęcia przygotowania zawodowego w miejscu pracy	0	0	0	0	0,00	0,00
<input type="checkbox"/> rozpoczęcie pracy społecznie użytecznej	8	5	48	25	500,00	400,00
<input type="checkbox"/> rozpoczęcie realizacji indyw. programu zatr. socjalnego lub podpisania kontraktu socjalnego	7	2	8	7	14,29	250,00
<input type="checkbox"/> odmowy bez uzasadnionej przyczyny przyjęcia propozycji odpowiedniego zatrudnienia lub innej pracy	25	8	41	24	64,00	200,00
<input type="checkbox"/> niepotwierdzenia gotowości do pracy	1144	458	1014	399	-11,36	-12,88
<input type="checkbox"/> pozostałe <sup>12</sup>	481	277	585	318	21,62	14,80

Źródło: Sprawozdanie o rynku pracy MPiPS-01 Powiatowego Urzędu Pracy w Piotrkowie Trybunalskim za miesiące styczeń – grudzień 2012 i 2013 roku

<sup>11</sup> Podjęcia pracy w ramach refundacji ze środków PFRON kosztów zatrudnienia osoby bezrobotnej niepełnosprawnej.

<sup>12</sup> Dobrowolna rezygnacja ze statusu bezrobotnego, podjęcie nauki, ukończenie 60/65 lat, nabycie praw emerytalnych lub rentowych, nabycie praw do świadczenia przedemerytalnego, inne.

## 1.5. STRUKTURA BEZROBOTNYCH

### 1.5.1. Bezrobotni według czasu pozostawania bez pracy

Tabela 1.18. Struktura bezrobotnych zarejestrowanych w Powiatowym Urzędzie Pracy w Piotrkowie Trybunalskim wg czasu pozostawania bez pracy – stan na dzień 31 grudnia 2012 i 2013 roku

Czas pozostawania bez pracy w miesiącach	Bezrobotni zarejestrowani (stan na dzień)				Wzrost / spadek (w %)	
	31.12.2012		31.12.2013		ogółem	kobiety
	ogółem	kobiety	ogółem	kobiety		
<b>Ogółem</b>	<b>8936</b>	<b>4479</b>	<b>8929</b>	<b>4358</b>	<b>-0,08</b>	<b>-2,70</b>
do 1	835	342	759	338	-9,10	-1,17
1-3	1583	753	1452	673	-8,28	-10,62
3-6	1585	804	1465	783	-7,57	-2,61
6-12	1811	918	1833	852	1,21	-7,19
12-24	1687	873	1791	859	6,16	-1,60
pow. 24	1435	789	1629	853	13,52	8,11

Źródło: Załącznik 1 do sprawozdania MPiPS-01 „Bezrobotni według czasu pozostawania bez pracy, wieku, poziomu wykształcenia i stażu pracy” Powiatowego Urzędu Pracy w Piotrkowie Trybunalskim wg stanu na koniec IV kwartału 2012 i 2013 roku

Na dzień 31 grudnia 2013 roku najwięcej – 20,53% - (Wykres 1.8) zarejestrowanych bezrobotnych pozostawało bez pracy od 6 do 12 miesięcy. W porównaniu do zeszłego roku, w trzech grupach pozostających bez pracy /do 1 m-ca – o 9,10%; od 1 do 3 m-cy – o 8,28%; od 3 do 6 m-cy – o 7,57%/, odnotowujemy spadek liczebności (Tabela 1.18).

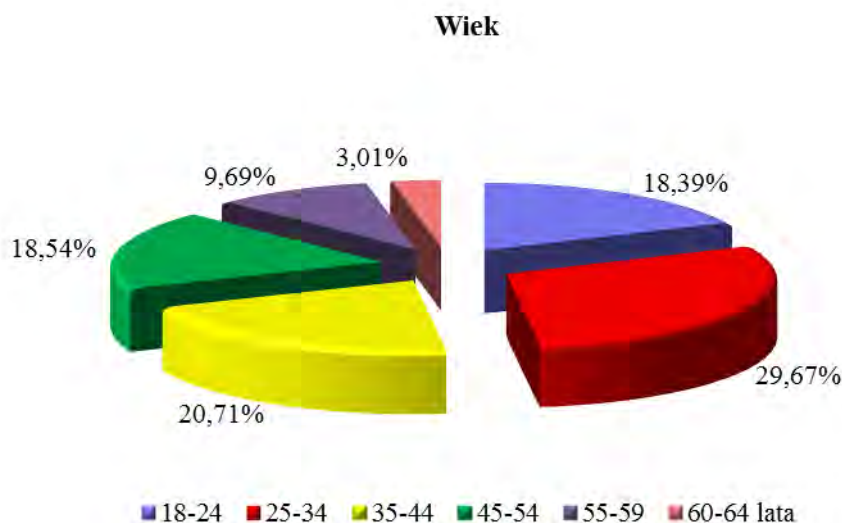
Wykres 1.8. Struktura bezrobotnych zarejestrowanych w Powiatowym Urzędzie Pracy w Piotrkowie Trybunalskim wg czasu pozostawania bez pracy – stan na dzień 31 grudnia 2013 roku



Źródło: Opracowanie własne na podstawie Załącznika 1 do sprawozdania MPiPS-01 „Bezrobotni według czasu pozostawania bez pracy, wieku, poziomu wykształcenia i stażu pracy” Powiatowego Urzędu Pracy w Piotrkowie Trybunalskim wg stanu na koniec IV kwartału 2013 roku

### 1.5.2. Bezrobotni według wieku

Wykres 1.9. Struktura bezrobotnych zarejestrowanych w Powiatowym Urzędzie Pracy w Piotrkowie Trybunalskim wg wieku – stan na dzień 31 grudnia 2013 roku



Źródło: Opracowanie własne na podstawie Załącznika 1 do sprawozdania MPiPS-01 „Bezrobotni według czasu pozostawania bez pracy, wieku, poziomu wykształcenia i stażu pracy” Powiatowego Urzędu Pracy w Piotrkowie Trybunalskim wg stanu na koniec IV kwartału 2013 roku

W 2013 roku w dwóch grupach wiekowych /18-24 oraz 25-34 lata/, nastąpił spadek, natomiast największy wzrost odnotowujemy w grupie wiekowej 60-64 lata. (Tabela 1.19).

Najliczniej reprezentowany jest w dalszym ciągu przedział wiekowy 25-34 lata – 29,67% (Wykres 1.9).

Tabela 1.19. Struktura bezrobotnych zarejestrowanych w Powiatowym Urzędzie Pracy w Piotrkowie Trybunalskim wg wieku – stan na dzień 31 grudnia 2012 i 2013 roku

Wiek	Bezrobotni zarejestrowani (stan na dzień)				Wzrost / spadek (w %)	
	31.12.2012		31.12.2013		ogółem	kobiety
	ogółem	kobiety	ogółem	kobiety		
<b>Ogółem</b>	<b>8936</b>	<b>4479</b>	<b>8929</b>	<b>4358</b>	<b>-0,08</b>	<b>-2,70</b>
18-24	1810	940	1642	799	-9,28	-15,00
25-34	2698	1559	2649	1477	-1,82	-5,26
35-44	1689	818	1849	912	9,47	11,49
45-54	1641	779	1655	776	0,85	-0,39
55-59	856	383	865	394	1,05	2,87
60-64 lata	242	0	269	0	11,16	-

Źródło: Załącznik 1 do sprawozdania MPiPS-01 „Bezrobotni według czasu pozostawania bez pracy, wieku, poziomu wykształcenia i stażu pracy” Powiatowego Urzędu Pracy w Piotrkowie Trybunalskim wg stanu na koniec IV kwartału 2012 i 2013 roku

### 1.5.3. Bezrobotni według poziomu wykształcenia

Analizując wskaźniki przedstawione w Tabeli 1.20, można zaobserwować, iż nastąpił procentowy spadek, w stosunku do ubiegłego roku, w dwóch grupach wyodrębnionych ze względu na wykształcenie /policealne i średnie zawodowe oraz gimnazjalne i poniżej/.

## Raport o rynku pracy oraz działaniach Powiatowego Urzędu Pracy w Piotrkowie Trybunalskim w 2013 roku

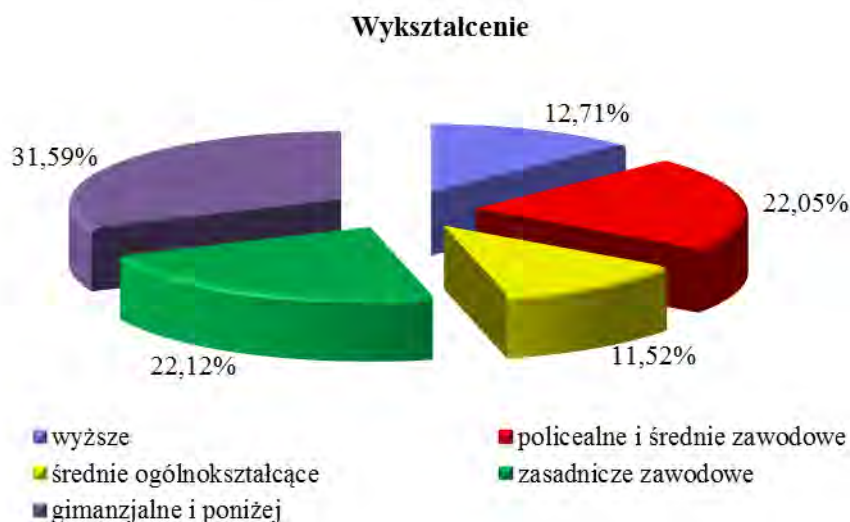
Wśród bezrobotnych zarejestrowanych w Powiatowym Urzędzie Pracy w Piotrkowie Trybunalskim, najliczniejszą grupę stanowiły osoby z wykształceniem gimnazjalnym i poniżej (31,59%), a najniższym udziałem odznaczały się osoby z wykształceniem średnim ogólnokształcącym – 11,52% (Wykres 1.10).

**Tabela 1.20. Struktura bezrobotnych zarejestrowanych w Powiatowym Urzędzie Pracy w Piotrkowie Trybunalskim wg wykształcenia – stan na dzień 31 grudnia 2012 i 2013 roku**

Wykształcenie	Bezrobotni zarejestrowani (stan na dzień)				Wzrost / spadek (w %)	
	31.12.2012		31.12.2013		ogółem	kobiety
	ogółem	kobiety	ogółem	kobiety		
<b>Ogółem</b>	<b>8936</b>	<b>4479</b>	<b>8929</b>	<b>4358</b>	<b>-0,08</b>	<b>-2,70</b>
wyższe	1127	813	1135	808	0,71	-0,6
policealne i średnie zawodowe	1976	1110	1969	1046	-0,35	-5,77
średnie ogólnokształcące	983	630	1029	644	4,68	2,22
zasadnicze zawodowe	1973	719	1975	710	0,10	-1,25
gimnazjalne i poniżej	2877	1207	2821	1150	-1,95	-4,72

Źródło: Załącznik 1 do sprawozdania MPiPS-01 „Bezrobotni według czasu pozostawania bez pracy, wieku, poziomu wykształcenia i stażu pracy” Powiatowego Urzędu Pracy w Piotrkowie Trybunalskim wg stanu na koniec IV kwartału 2012 i 2013 roku

**Wykres 1.10. Struktura bezrobotnych zarejestrowanych w Powiatowym Urzędzie Pracy w Piotrkowie Trybunalskim wg wykształcenia – stan na dzień 31 grudnia 2013 roku**



Źródło: Opracowanie własne na podstawie Załącznika 1 do sprawozdania MPiPS-01 „Bezrobotni według czasu pozostawania bez pracy, wieku, poziomu wykształcenia i stażu pracy” Powiatowego Urzędu Pracy w Piotrkowie Trybunalskim wg stanu na koniec IV kwartału 2013 roku

#### 1.5.4. Bezrobotni według stażu pracy

Z analizy danych przedstawionych w Tabeli 1.21, wynika, że w grupach bezrobotnych, wyodrębnionych ze względu na staż pracy tj. do 1 roku; 5-10 i 10-20 lat, odnotowano zwiększenie liczebności.

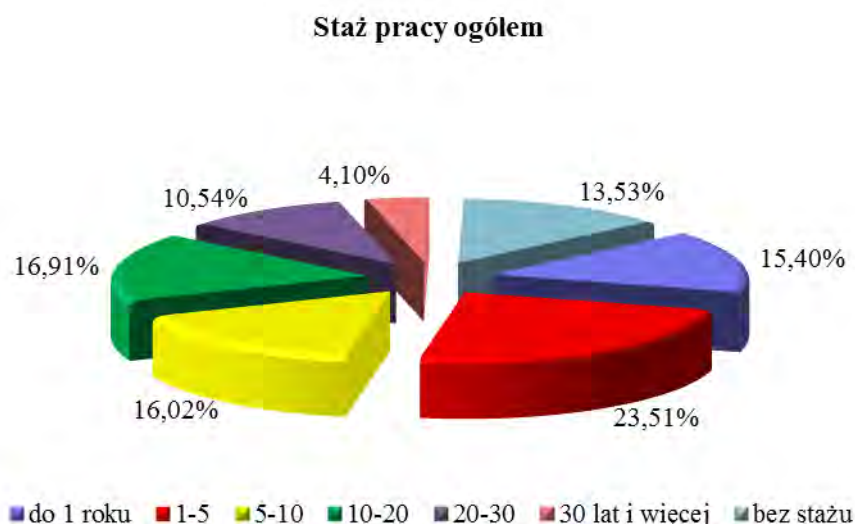
Wśród bezrobotnych zarejestrowanych w Powiatowym Urzędzie Pracy w Piotrkowie Trybunalskim, wg stanu na koniec grudnia 2013 roku, najliczniejszą grupę stanowiły osoby z przedziału stażowego 1-5 lat (23,51%) a najniższym o stażu pracy powyżej 30 lat (4,10 %).

**Tabela 1.21. Struktura bezrobotnych zarejestrowanych w Powiatowym Urzędzie Pracy w Piotrkowie Trybunalskim wg stażu pracy – stan na dzień 31 grudnia 2012 i 2013 roku**

Staż pracy ogółem	Bezrobotni zarejestrowani (stan na dzień)				Wzrost / spadek (w %)	
	31.12.2012		31.12.2013		ogółem	kobiety
	ogółem	kobiety	ogółem	kobiety		
<b>Ogółem</b>	<b>8936</b>	<b>4479</b>	<b>8929</b>	<b>4358</b>	<b>-0,08</b>	<b>-2,70</b>
do 1 roku	1367	837	1375	828	0,59	-1,08
1-5	2161	1112	2099	983	-2,87	-11,60
5-10	1359	590	1430	669	5,22	13,39
10-20	1426	678	1510	712	5,89	5,01
20-30	956	400	941	393	-1,57	-1,75
30 lat i więcej	419	152	366	127	-12,65	-16,45
bez stażu	1248	710	1208	646	-3,21	-9,01

Źródło: Załącznik 1 do sprawozdania MPiPS-01 „Bezrobotni według czasu pozostawania bez pracy, wieku, poziomu wykształcenia i stażu pracy” Powiatowego Urzędu Pracy w Piotrkowie Trybunalskim wg stanu na koniec IV kwartału 2012 i 2013 roku

**Wykres 1.11. Struktura bezrobotnych zarejestrowanych w Powiatowym Urzędzie Pracy w Piotrkowie Trybunalskim wg stażu pracy – stan na dzień 31 grudnia 2013 roku**



Źródło: Opracowanie własne na podstawie Załącznika 1 do sprawozdania MPiPS-01 „Bezrobotni według czasu pozostawania bez pracy, wieku, poziomu wykształcenia i stażu pracy” Powiatowego Urzędu Pracy w Piotrkowie Trybunalskim wg stanu na koniec IV kwartału 2013 roku

## 1.6. OSOBY ZAREJESTROWANE JAKO POSZUKUJĄCE PRACY

Tabela 1.22. Osoby zarejestrowane w Powiatowym Urzędzie Pracy w Piotrkowie Trybunalskim jako poszukujący pracy wg stanu na dzień 31 grudnia 2012 i 2013 roku

Wyszczególnienie	Poszukujący pracy (stan na dzień)				Wzrost / spadek (w %)	
	31.12.2012		31.12.2013		razem	kobiety
	razem	kobiety	razem	kobiety		
Osoby zarejestrowane jako poszukujące pracy	276	126	305	137	10,51	8,73
▪ w tym niepełnosprawne	218	95	232	97	6,42	2,11

Źródło: Sprawozdanie o rynku pracy MPiPS-01 Powiatowego Urzędu Pracy w Piotrkowie Trybunalskim za grudzień 2012 i 2013 roku

W końcu grudnia 2013 roku w Powiatowym Urzędzie Pracy w Piotrkowie Trybunalskim figurowało 305 osób zarejestrowanych jako poszukujące pracy, w tym 232 to osoby niepełnosprawne, niepozostające w zatrudnieniu. W porównaniu z sytuacją sprzed roku, liczba poszukujących pracy wzrosła o 10,51% a niepełnosprawnych o 6,42%.

## **2. AKTYWNE DZIAŁANIA URZĘDU PRACY**

### **2.1. POŚREDNICTWO PRACY**

Najważniejszą usługą rynku pracy prowadzoną w ramach Centrum Aktywizacji Zawodowej jest pośrednictwo pracy, realizowane poprzez:

- *bezpośrednie kontakty pośrednika pracy z osobą zarejestrowaną w celu przedstawienia propozycji odpowiedniej pracy lub innej formy pomocy;*
- *bezpośrednie kontakty pośrednika pracy z pracodawcą w celu przyjęcia zgłoszenia oferty pracy, przedstawienia propozycji innej formy współpracy;*
- *udostępnianie ofert pracy do samodzielnego zapoznania się przez osoby zarejestrowane i niezarejestrowane;*
- *organizację giełd pracy, jako bezpośredniej formy kontaktu pracodawcy z wieloma kandydatami do pracy.*

Usługa pośrednictwa pracy skierowana jest do osób bezrobotnych, poszukujących pracy i pracodawców; świadczone przez licencjonowanych pośredników pracy; ma na celu przede wszystkim:

1. aktywizację lokalnego rynku pracy;
2. zwiększenie liczby podmiotów korzystających z usług urzędu pracy;
3. pozyskanie maksymalnej liczby ofert pracy ;
4. systematyczny wzrost skuteczności działań na lokalnym rynku pracy.

W analizowanym okresie szczególnie istotne było:

- zwiększenie skuteczności skojarzeń miejsc pracy z osobami poszukującymi pracy;
- skrócenie czasu realizacji ofert pracy;
- pozyskiwanie nowych pracodawców do współpracy;
- promowanie usług urzędu;
- współdziałanie z innymi komórkami organizacyjnymi urzędu w zakresie przekazywania informacji o wolnych miejscach pracy, tworzenia Indywidualnych Planów Działania, realizacji projektu systemowego „Czas dla Aktywnych” współfinansowanego ze środków EFS oraz Programów realizowanych w oparciu o dodatkowe środki FP z rezerwy Ministra ds. pracy;
- doskonalenie współpracy z innymi partnerami rynku pracy m.in. Agencjami Pośrednictwa Pracy, Agencjami Pracy Tymczasowej, instytucjami realizującymi projekty wspierane środkami unijnymi, skierowane do osób bezrobotnych;



## Raport o rynku pracy oraz działaniach Powiatowego Urzędu Pracy w Piotrkowie Trybunalskim w 2013 roku

- inspirowanie i organizowanie kontaktów bezrobotnych i poszukujących pracy z pracodawcami;
- rekomendowanie i dobór kandydatów do pracy;
- rozpoznawanie potrzeb i określanie tendencji rozwoju lokalnego rynku pracy( monitoring zawodów nadwyżkowych i deficytowych);
- prowadzenie zadań związanych z obsługą sieci EURES.

Jednym ze wskaźników ilustrujących sytuację na lokalnym rynku pracy jest liczba ofert pracy zgłaszanych do urzędu.

W 2013 roku urząd dysponował 2222 ofertami pracy i stażu zawodowego u pracodawców. Spośród wszystkich zgłoszonych ofert pracy 40% stanowiły miejsca stażu organizowane i finansowane ze środków FP i EFS.

Warto podkreślić, że staż jako jedna z form aktywizacji zawodowej osób bezrobotnych, cieszy się dużą popularnością wśród pracodawców, którzy chętnie korzystają z „bezkosztowego zatrudnienia” przez okres od 3 do 6 miesięcy, tworząc następnie nowe miejsca pracy.

W trakcie stażu osoba bezrobotna ma szansę przyuczenia się do wykonywania pracy na określonym stanowisku i nabycia dodatkowego lub nowego doświadczenia zawodowego.

Pośrednicy prowadzili dobór i kierowali bezrobotnych na staże i wolne miejsca pracy zgłaszane przez pracodawców, w tym na subsydiowane miejsca pracy. Łącznie na wszystkie zgłoszone oferty skierowali 3399 osób bezrobotnych, z których 1916 pozyskało zatrudnienie lub rozpoczęło realizację stażu, natomiast 196 osób zostało pozbawionych statusu osoby bezrobotnej z powodu nieuzasadnionej odmowy przyjęcia propozycji odpowiedniej pracy.

Najczęściej powodem odmowy przyjęcia propozycji pracy było niskie wynagrodzenie, zły dojazd do miejsca pracy lub „zła opinia o pracodawcy”, często uzyskana od znajomych wcześniej pracujących w tym zakładzie pracy.

Osiągnięty blisko 56% (1916/3399) wskaźnik skuteczności wydanych skierowań, częściowo odzwierciedla trudności w realizacji zgłoszonych ofert, wynikających z przyczyn niezależnych od pośredników pracy.

W wyniku działań podjętych przez pośredników pracy i samych bezrobotnych, w okresie 12 m-cy 2013 roku, z ewidencji Urzędu wyłączono 5503 osoby z tytułu podjęcia zatrudnienia lub innej pracy zarobkowej.

Pracodawcy zgłaszający wolne miejsca pracy oczekują od kandydatów wysokich kwalifikacji (często w różnych specjalnościach lub zawodach), dyspozycyjności, dużej motywacji do pracy, proponując jednocześnie pracę za najniższe wynagrodzenie. Natomiast bezrobotni zainteresowani podjęciem pracy, od pracodawców oczekują wynagrodzenia

## Raport o rynku pracy oraz działaniach Powiatowego Urzędu Pracy w Piotrkowie Trybunalskim w 2013 roku

---

odpowiedniego do nakładu wykonywanej pracy i możliwości awansu zawodowego. Te właśnie rozbieżne oczekiwania pracodawców i osób bezrobotnych są głównym czynnikiem powodującym trudności bardziej efektywnego kojarzenia ofert z poszukującymi zatrudnienia. Kształtowanie się podaży i popytu na pracę, uzależnione jest w dużej mierze od sytuacji ekonomicznej pracodawców i motywacji do pracy osób bezrobotnych.

Wskazane wyżej negatywne tendencje rynku pracy, trudna sytuacja ekonomiczna pracodawców – brak stabilizacji, proponowane niskie wynagrodzenie, duża rotacja w zatrudnianiu pracowników, mają wpływ na ilość i jakość zgłaszanych ofert.

Niezależnie od jakości zgłaszanych ofert i chęci bezrobotnych do podjęcia pracy pośrednicy realizowali oferty wykorzystując różne formy i metody działania, m.in.:

- umieszczanie wszystkich ofert pracy na tablicach ogłoszeniowych i stronie internetowej,
- bezpośrednie informowanie klientów urzędu w dniu wizyty o wolnych miejscach pracy, możliwościach korzystania z ofert zamieszczanych w CBOP i stronie internetowej urzędu, o innych formach wsparcia proponowanych przez urząd i partnerów rynku pracy,
- telefoniczne informowanie o ofertach pracy osób zainteresowanych pracą (przede wszystkim dotyczy to osób spoza Piotrkowa Tryb.),
- pisemne poinformowanie o wolnych miejscach pracy (wezwania po propozycję pracy).

W celu zwiększenia dostępu do informacji o ofertach pracy, udostępniono na terenie urzędu 2 infokioski. Urządzenia zainstalowane zostały również we wszystkich gminach powiatu piotrkowskiego, w celu zwiększenia dostępu do bazy ofert pracy, mieszkańcom odległych miejscowości.

Bezrobotni i poszukujący pracy mają również możliwość pozyskania informacji o ofertach pracy za granicą, umieszczonych w sieci EURES/europejskich służb zatrudnienia/. Pośrednik pracy, realizujący zadania EURES, dysponuje zbiorem ofert pracy zgłoszonych przez pracodawców z terenu Unii Europejskiej.

W przypadku braku odpowiedniej oferty, zadaniem pośrednika jest również przedstawienie innych możliwości aktywizacji, w tym:

- odbycia stażu zawodowego,
- udziału w szkoleniu, w tym również z zakresu nabycia umiejętności poszukiwania pracy,
- uczestnictwa w programach realizowanych przez inne podmioty,
- skorzystania z usług doradcy zawodowego,
- rozpoczęcia realizacji Indywidualnego Planu Działania.

Osobom wymagającym indywidualnego podejścia i pomocy w rozwiązaniu problemu, dotyczącego trudności z powrotem do czynnego życia zawodowego, pośrednicy pracy i doradcy zawodowi tworzą Indywidualny Plan Działania (IPD).

W ramach IPD osoba zarejestrowana w ścisłej współpracy z pośrednikiem pracy, doradcą zawodowym, liderem klubu pracy oraz specjalistą ds. rozwoju zawodowego, planuje działania, których realizacja ma doprowadzić do powrotu lub „wejścia„ na rynek pracy. W okresie styczeń-grudzień 2013r. Indywidualnym Planem Działania objętych zostało 8799 osób bezrobotnych i poszukujących pracy.

Należy zaznaczyć, że szeroki dostęp do informacji o ofertach pracy, zwiększa możliwość pozyskania również przedmiotowej wiedzy przez osoby zainteresowane podjęciem pracy, natomiast nie zawsze zarejestrowane w urzędzie pracy.

### **Oferty pracy**

W okresie 12 miesięcy 2013 roku urząd dysponował 2222 ofertami pracy i stażu. Wśród zgłoszonych wolnych miejsc dominowały oferty z zakładów pracy funkcjonujących w sektorze handlu ,usług i administracji – (63% wszystkich ofert). Najwięcej wolnych miejsc pracy w tej grupie dotyczyło stanowiska pracownik biurowego (410 miejsc) i sprzedawcy (245 miejsc), były to w większości miejsca stażu zawodowego.

Znaczący udział tj. 26 % stanowiły miejsca pracy pozyskane z zakładów produkcyjnych różnych branż, które zgłaszały potrzeby zatrudnieniowe w zawodach: pracownik fizyczny, mechanik samochodowy, operator maszyn, pracownik produkcji. .

W zakładach przemysłu lekkiego odnotowano 66 ofert pracy, w tym 43 miejsca dla szwaczek.

W branży transportowej pozyskano 49 wolnych miejsc pracy, z czego najwięcej zgłoszeń dotyczyło stanowisk dla kierowców samochodów ciężarowych – 20 ofert pracy, kierowca kat. „D” – 14 ofert.

Zrealizowano 63 miejsca prac społecznie użytecznych, skierowanych do osób bezrobotnych, bez prawa do zasiłku, które korzystają ze świadczeń pomocy społecznej.

Współpraca z ośrodkami pomocy społecznej zaowocowała podpisaniem dziewięciu „Porozumień o współpracy”, w sprawie realizacji kontraktów socjalnych, do których skierowano 30 osób bezrobotnych, będących w szczególnej sytuacji na rynku pracy.

W okresie styczeń-grudzień 2013 r. zorganizowano 21 giełd pracy z pracodawcami zainteresowanymi zatrudnieniem większej liczby pracowników. Dobór prowadzono na stanowiska: sprzedawca, szwaczka, cukiernik, robotnik gospodarczy, sprzątaczką, pomoc kuchenna, magazynier, kasjer - sprzedawca, kierownik marketu, z-ca kierownika marketu,

## Raport o rynku pracy oraz działaniach Powiatowego Urzędu Pracy w Piotrkowie Trybunalskim w 2013 roku

---

pracownik produkcji, brygadzysta, pakowacz, operator wózka widłowego. Taka forma doboru stwarza pracodawcy możliwość kontaktu z kandydatami do pracy, w stosunkowo krótkim czasie.

Analiza wskazanych ofert pozwala stwierdzić, że:

- w ogólnej liczbie ofert wzrasta udział miejsc pracy tworzonych przy udziale środków Funduszu Pracy i Europejskiego Funduszu Społecznego (staże, prace interwencyjne, refundacja kosztów wyposażenia lub doposażenia stanowiska pracy);
- cechą wszystkich miejsc pracy zgłaszanych do urzędu jest fachowość, doświadczenie zawodowe, wszechstronność czy chęć do nauki nowych umiejętności oraz skłonności do zmiany zawodu i podnoszenia kwalifikacji, a także akceptacji różnych form zarobkowania, zatrudnienia krótkookresowego, mniejszego prestiżu zawodowego (zarobki nieadekwatne do wykonywanej pracy; wykształcenie często wyższe niż wymogi określonego stanowiska itp.);
- trudności w realizacji ofert pracy wynikają przede wszystkim z jakości zgłaszanych wolnych stanowisk pracy (propozycje pracodawców nieatrakcyjne finansowo w odczuciu osób szukających zatrudnienia), jak również motywacji osób bezrobotnych i poszukujących do podjęcia pracy; odczuwalne jest również nasilenie migracji zarobkowej za granicę osób bezrobotnych posiadających przydatne kwalifikacje zawodowe, co powoduje, że w rejestrach urzędu pracy pozostają bezrobotni o niskich kwalifikacjach zawodowych, często „trudni” do zaaktywizowania i podjęcia współpracy z urzędem pracy w celu pozyskania zatrudnienia;
- Agencje Pośrednictwa Pracy oraz Agencje Pracy Tymczasowej, współpracują z Urzędem realizując proces rekrutacji na wolne stanowiska pracy, w formie giełdy pracy, organizowanej przez urząd;
- sukcesywnie rozwija się współpraca z instytucjami pomocy społecznej (OPS, PCPR, MOPR) głównie w obszarze wymiany informacji; wyposażenie ośrodków pomocy społecznej w program komputerowy – SEPI, umożliwił dostęp pracownikom pomocy społecznej do bazy danych osób bezrobotnych, co jest wykorzystywane do ustalania prawa do świadczeń z pomocy społecznej;

z uwagi na realizowane przez ośrodki pomocy społecznej działania i projekty finansowane z EFS, do PUP przekazywane są informacje na temat form pomocy kierowanych do wspólnych klientów, w tym również w ramach kontraktów socjalnych.

## Raport o rynku pracy oraz działaniach Powiatowego Urzędu Pracy w Piotrkowie Trybunalskim w 2013 roku

---

W trakcie wizyty w Urzędzie, pośrednik pracy przekazuje osobie zarejestrowanej pełną informację o aktualnych ofertach pracy, w tym miejscach subsydiowanych ze środków Funduszu Pracy, Europejskiego Funduszu Społecznego oraz miejscach aktywizacji zawodowej.

W sytuacjach wymagających podjęcia innych działań, kontaktuje klienta z pracownikami realizującymi zadania wspierające, tj. doradcami zawodowymi, specjalistami ds. rozwoju zawodowego, liderem Klubu Pracy.

W szczególności pośrednik pracy, w kontaktach z klientem, ma na uwadze zaproponowanie takiej formy pomocy, która doprowadzi osobę pozostającą bez zatrudnienia, do powrotu na rynek pracy.

Kwalifikacje, kompetencje, umiejętności, doświadczenie zawodowe osoby bezrobotnej, są przesłankami decydującymi o wynikach, wspólnej pracy klienta i pośrednika pracy.

Ogromne znaczenie dla osiągnięcia zakładanych efektów ma rynek pracodawców, ich sytuacja finansowa, warunki ekonomiczne, które sprzyjają tworzeniu nowych miejsc pracy.

Pośrednicy pracy odpowiedzialni za bezpośrednie kontakty z pracodawcami, utworzyli bazę ponad 2740 podmiotów, z którymi utrzymują stałe kontakty i służą pomocą w ustalaniu zasad współpracy z Urzędem, promując dostępne usługi i instrumenty rynku pracy.

W celu zwiększenia dostępu do informacji i oferowanych form pomocy, prowadzone są działania informacyjno-promocyjne z wykorzystaniem strony internetowej. Na stronie internetowej naszego Urzędu znajdują się informacje na temat aktualnie realizowanych formach wsparcia kierowanych do klientów. Osoby zarejestrowane mają ułatwiony dostęp do informacji o wolnych miejscach pracy.

W okresie 12 m-cy 2013r. pośrednicy pracy czynnie uczestniczyli w organizowanych targach pracy:

1. Targi Pracy i Edukacji w Akademii Humanistyczno-Ekonomicznej w Łodzi, (PUP w Piotrkowie Tryb. był współorganizatorem targów w ramach partnerstwa lokalnego wspólnie z Akademią Humanistyczno-Ekonomiczną w Łodzi, Powiatowymi Urzędami Pracy woj. łódzkiego, Narodowym Forum Doradztwa Kariery, Ochotniczym Hufcem Pracy i Związkiem Nauczycielstwa Polskiego),
2. Targi Pracy organizowane przez Powiatowy Urząd Pracy w Opocznie,
3. Targi Pracy organizowane przez Powiatowy Urząd Pracy w Radomsku,
4. Targi Pracy i Edukacji – Dzień Kariery 2013 w Piotrkowie Tryb., (PUP w Piotrkowie Tryb. był współorganizatorem wspólnie z Wojewódzkim Urzędem Pracy w Łodzi – Centrum Informacji i Planowania Kariery Zawodowej Oddział w Piotrkowie Trybunalskim),

Raport o rynku pracy oraz działaniach Powiatowego Urzędu Pracy w Piotrkowie Trybunalskim w 2013 roku

5. Targi Pracy organizowane przez Wyższą Szkołę Handlową w Piotrkowie Trybunalskim,
6. Targi Pracy pn. „Pracuj z OHP” organizowane przez Centrum Edukacji i Pracy OHP w Piotrkowie Trybunalskim.

Dbając o dobrą współpracę z innymi partnerami rynku pracy, urząd zorganizował w m-cu grudniu 2013r. konferencję nt. „Razem na Rynku Pracy”. W konferencji uczestniczyło ok. 100 osób reprezentujących: pracodawców, samorządy gminne i agencje zatrudnienia. Celem przedsięwzięcia było przedstawienie i promocja działań instytucji partnerstwa lokalnego, ukierunkowanych na poprawę sytuacji na lokalnym rynku pracy oraz zainicjowanie współdziałania wszystkich partnerów rynku pracy do podejmowania inicjatyw na rzecz rozwoju rynku pracy i przedsiębiorczości.

Sytuacja na piotrkowskim rynku pracy, nie odbiega od trudnej sytuacji gospodarczej w kraju. Pomimo interwencji środków FP, EFS skierowanych na wspieranie osób bezrobotnych, pracodawców, część podmiotów była zmuszona znacznie ograniczyć zatrudnienie, jak również pojawiły się sytuacje całkowitej likwidacji przedsiębiorstw. Do PUP w okresie 12 m-cy, wpłynęły informacje dot. redukcji zatrudnienia, z niżej wymienionych firm:

1. Handicare Polska Sp. z o.o. w likwidacji, z siedzibą w Piotrkowie Tryb., ul. Sulejowska 45, która z powodu likwidacji, dokonała zwolnienia 21 osób.
2. Dom Dziecka s siedzibą w Sulejowie, ul. Kubusia Puchatka 1, z powodu likwidacji placówki, zwolnienia grupowe objęły 25 osób,
3. PFM Sp. z o.o. w upadłości, likwidacja spółki, która zawiadomiła o wręczeniu wypowiedzeń 16 pracownikom spółki,
4. Uniwersytet Jana Kochanowskiego w Kielcach, Oddział w Piotrkowie Tryb., planowane zmniejszenie stanu o 34 pracowników. Ostatecznie zwolnienia objęły 28 osób.

**Tabela 2.1. Wykaz pozyskanych wolnych miejsc pracy i miejsc aktywizacji zawodowej wg zawodów i stanowisk w okresie 12 m-cy 2013 roku**

Zawód / stanowisko	I	II	III	IV	V	VI	VII	VIII	IX	X	XI	XII	12 m-cy
<b>przemysł lekki</b>													
brakarz	1	1	0	0	1	0	0	0	0	0	0	0	3
szwaczka	4	5	2	9	4	0	2	3	7	5	1	1	43
prasowaczka	1	0	0	0	0	0	0	0	1	0	0	0	2
dziewiarz	1	0	0	0	0	0	0	0	0	0	0	0	1
pracownik w szwalni	0	0	0	0	3	0	0	1	1	2	0	0	7
pomoc hafciarza	0	0	0	0	0	0	1	0	2	0	0	0	3
pracownik przy pracach wykończeniowych	0	0	0	0	0	0	2	0	0	1	1	0	4
pomoc szwaczki	0	0	0	0	0	0	1	0	0	0	0	0	1
pomoc krojczego	0	0	0	0	0	0	0	0	1	0	0	0	1
hafciarz	0	0	0	0	0	0	0	0	0	0	1	0	1
<b>Razem</b>	<b>7</b>	<b>6</b>	<b>2</b>	<b>9</b>	<b>8</b>	<b>0</b>	<b>6</b>	<b>4</b>	<b>12</b>	<b>8</b>	<b>3</b>	<b>1</b>	<b>66</b>
<b>handel i usługi</b>													
sprzedawca	11	62	26	8	30	4	28	18	30	15	8	5	245
sprzedawca samochodów	0	0	0	2	0	0	0	2	0	0	0	0	4

**Raport o rynku pracy oraz działaniach Powiatowego Urzędu Pracy w Piotrkowie  
Trybunalskim w 2013 roku**

kierownik marketu	0	0	0	3	0	0	0	0	0	0	1	0	4
referent/ pracownik biurowy	9	120	48	6	54	21	42	42	39	13	6	10	410
główny księgowy, księgowca	0	4	0	1	3	2	0	0	6	1	0	2	19
przedstawiciel handlowy- handlowiec	1	0	3	1	2	1	0	2	1	2	0	0	13
kasjer	0	7	0	0	3	3	2	5	6		2	2	30
kelner	1	10	3	0	5	1		2	2	5	2	1	32
pracownik administracji	1	45	28	1	21	5	8	12	16	3	2	2	144
sekretarka	0	8	1	1	2	0	3	4	0	0	0	1	20
magazynier	3	15	4	2	20	1	4	2	9	0	0	4	64
fryzjer	1	13	5	1	5	1	3	2	4	3	1	0	39
sprzątaczką	11	7	1	10	8	3	2	1	3	2	1	3	52
kucharz	1	6	1	1	2	0	1	1	2	2	2	1	20
kucharz kuchni chińskiej	0	0	0	0	0	0	0	0	5	5	0	0	10
recepjonista	0	6	0	1	1	0	0	0	0	1	0	0	9
robotnik gospodarczy	4	23	2	40	24	40	23	7	12	4	4	1	184
kosmetyczka	0	2	0	0	2	0	0	3	1	0	0	0	8
dozorca	1	1	4	3	2	2	0	0	0	0	1	0	14
cukiernik	0	1	0	0	1	0	0	0	0	1	0	0	3
pomoc kuchenna	1	24	8	3	11	3	2	2	5	2	0	0	61
piekarz	1	0	1	1	2	1	1	0	1	1	0	0	9
fakturzysta	0	2	0	0	1	0	0	0	2	0	0	0	5
pokojuowa	0	2	1	0	4	3	0	0	0	1	4	0	15
dziennikarz	0	1	0	0	0	0	0	0	0	0	0	1	2
florysta	1	1	0	0	1	0	0	1	0	0	1	0	5
<b>Razem</b>	<b>47</b>	<b>360</b>	<b>136</b>	<b>85</b>	<b>204</b>	<b>91</b>	<b>119</b>	<b>106</b>	<b>144</b>	<b>61</b>	<b>35</b>	<b>33</b>	<b>1421</b>
<b>budownictwo</b>													
robotnik budowlany	2	6	0	3	3	3	0	0	1	1	1	1	21
operator maszyn stolarskich	1	0	0	0	0	0	0	0	0	0	1	0	2
pracownik wykończeń wnętrz	1	0	0	0	1	0	0	0	1	0	0	0	3
murarz	0	1	0	0	1	0	0	2	1	0	0	0	5
brukarz	0	0	0	0	0	1	0	0	0	0	0	0	1
stolarz	0	0	0	0	0	0	2	4	0	0	0	1	7
pomoc stolarza	0	1	0	2	0	0	0	0	0	0	0	0	3
stolarz budowlany	0	0	0	1	0	2	0	0	0	0	0	2	5
tynkarz	0	0	0	1	0	0	0	0	0	0	0	0	1
glazurnik	0	0	0	0	1	1	0	0	0	0	2	0	4
<b>Razem</b>	<b>4</b>	<b>8</b>	<b>0</b>	<b>7</b>	<b>6</b>	<b>7</b>	<b>2</b>	<b>6</b>	<b>3</b>	<b>1</b>	<b>4</b>	<b>4</b>	<b>52</b>

## Raport o rynku pracy oraz działaniach Powiatowego Urzędu Pracy w Piotrkowie Trybunalskim w 2013 roku

transport													
kierowca „B”	0	0	1	0	0	0	2	0	1	0	0	1	5
kierowca C, E	1	0	0	0	1	4	7	1	5	1	0	2	20
kierowca kat. „D”	0	0	0	1	0	5	0	0	1	1	3	3	14
kierowca operator wózka widłowego	0	0	0	1	0	1	0	0	2	0	0	0	4
kierowca ciągnika rolniczego	0	0	0	0	0	0	1	0	0	0	0	0	1
operator koparki	0	0	0	0	1	0	1	0	0	0	0	0	2
operator koparko-ładowarki	0	0	0	0	0	0	1	0	1	1	0	0	3
<b>Razem</b>	<b>1</b>	<b>0</b>	<b>1</b>	<b>2</b>	<b>2</b>	<b>10</b>	<b>10</b>	<b>1</b>	<b>10</b>	<b>3</b>	<b>3</b>	<b>6</b>	<b>49</b>
pozostałe zawody													
ogrodnik	0	4	2	0	1	0	0	0	1	0	0	0	8
tokarz	0	2	0	0	0	0	0	0	1	0	0	0	3
repcjonista serwisu samochodowego	0	1	0	0	0	0	0	1	0	0	0	1	3
kontroler jakości	0	1	2	0	0	1	1	0	2	0	0	0	7
doradca finansowy	0	2	0	0	0	0	0	0	0	0	0	0	2
rzeźnik-wędliniarz	0	1	0	0	2	0	0	1	2	1	0	0	7
pomiarowy	0	1	1	0	0	0	0	0	0	0	0	0	2
archiwista	0	5	1	0	0	0	0	0	0	0	0	0	6
asystentka stomatologiczna	0	5	0	0	1	0	0	1	0	0	0	0	7
terapeuta zajęciowy	0	1	0	0	0	1	0	1	0	1	0	0	4
elektronik	0	2	0	0	1	0	1	0	0	0	0	0	4
pomoc wychowawcy	0	4	1	0	0	0	0	1	0	0	0	0	6
mechanik samochodowy	3	11	0	2	4	2	0	2	4	2	3	1	34
geodeta	0	1	0	0	2	0	0	0	0	0	0	0	3
hydraulik	0	1	1	0	0	1	4	3	5	2	1	1	19
masażysta	0	4	1	0	1	0	0	2	0	0	0	1	9
asystent projektanta	0	1	1	1	0	0	0	0	1	0	0	0	4
technik leśnik	1	0	0	0	0	0	0	0	0	0	0	0	1
laborant	0	2	1	0	1	0	0	0	0	0	1	1	6
doradca zawodowy	0	0	1	0	1	0	0	0	0	0	0	0	2
operator maszyn	0	3	1	7	2	1	1	5	1	4	1	4	30
pracownik magazynowy	2	0	2	1	7	1	0	0	4	0	1	0	18
ślusarz	1	0	1	1	1	1	3	0	1	1	1	0	11
asystent dyrektora	0	1	0	0	0	0	0	0	0	0	0	0	1
pracownik produkcji	0	10	3	2	4	1	0	1	0	1	1	0	23
opiekun	1	3	0	0	6	3	0	0	3	0	1	1	17
pracownik pomocniczy	0	1	3	0	0	2	1	0	4	0	0	0	14
pracownik fizyczny	3	14	0	5	11	4	5	10	14	8	2	1	77
asystent wychowawcy	4	0	0	0	1	1	0	0	0	0	1	1	8
technik farmaceuta	0	5	0	0	1	0	0	0	2	1	0	0	9
opiekunka dziecięca	0	6	0	0	1	0	1	6	0	0	0	0	14
pomoc apteczna	0	4	0	0	0	0	0	0	0	1	0	0	5
elektromechanik	0	1	1	1	1	0	2	4	4	0	1	2	17
grafik komputerowy	0	1	0	0	0	0	1	0	0	0	0	0	2
instruktor nauki jazdy ciągnikiem	0	0	0	0	0	0	0	1	0	0	0	0	1
ubojowy - rozbieracz mięsa	2	0	0	0	0	0	0	0	1	0	0	0	3
fizjoterapeuta	0	2	0	1	0	0	0	2	2	0	0	0	7
lekarz weterynarii	0	2	0	1	1	0	0	0	0	0	0	0	4
informatyk	1	2	0	0	1	0	0	1	0	0	0	0	5
specjalista ds. inżynierii środowiska	0	1	0	0	0	0	0	0	0	0	0	0	1
pakowacz	0	3	0	1	0	0	1	10	3	0	0	0	18
telemarketer	2	0	2	0	0	0	0	0	0	0	0	0	4
rejestratorka medyczna	0	0	0	0	2	0	0	0	3	1	0	0	6



## Raport o rynku pracy oraz działaniach Powiatowego Urzędu Pracy w Piotrkowie Trybunalskim w 2013 roku

inspektor BHP	0	0	0	0	1	0	0	0	0	0	0	0	1
blacharz	1	0	0	0	0	0	0	2	1	1	0	0	5
konstruktor odzieży	0	0	0	1	0	0	0	0	0	0	0	0	1
spawacz	0	0	0	1	4	2	2	1	0	2	0	2	14
tapicer	0	0	0	1	0	0	0	0	0	1	0	1	3
konserwator dróg	0	0	0	1	0	0	0	0	0	0	0	0	1
specjalista ds. reklamy	0	0	0	2	0	0	3	0	1	0	1	0	7
mechanik maszyn i urządzeń	0	0	0	1	2	1	0	0	0	0	0	1	5
pracownik restauracji	0	0	0	1	0	0	2	0	0	0	0	0	3
laborant chemiczny	0	0	0	0	2	0	0	1	0	0	0	1	4
młodszy asystent geodety	0	0	0	0	1	0	0	0	0	0	0	0	1
konstruktor-technolog drewna	0	0	0	1	0	0	0	0	0	1	1	0	3
pośrednik w obrocie nieruchomościami	0	0	0	1	1	0	0	0	0	0	0	0	2
pielęgniarka	0	0	0	0	2	0	1	0	0	0	0	0	3
magazynier biblioteczny	0	0	0	0	1	0	0	0	1	0	0	0	2
sortowacz	0	0	0	0	4	0	1	0	0	1	1	2	9
stolarz meblowy	0	0	0	0	1	1	0	1	0	0	1	1	5
konstruktor	0	0	0	0	0	0	0	0	1	0	0	0	1
psycholog	0	0	0	0	1	0	0	0	0	0	0	0	1
monter konstrukcji stalowych	0	0	0	0	3	0	0	0	0	6	0	0	9
pracownik stacji paliw LPG	0	0	0	0	1	0	0	0	0	0	2	0	3
wulkanizator	0	0	0	0	1	0	0	0	0	0	0	0	1
malarz konstrukcji stalowych	0	0	0	0	0	1	1	1	0	0	0	0	3
elektryk	0	0	0	0	0	1	2	1	0	1	0	0	5
żałobnik	0	0	0	0	0	1	0	0	0	0	0	1	2
automatyk	0	0	0	0	1	1	0	0	0	0	0	0	2
dekarz-blacharz	0	0	0	0	0	1	0	0	0	0	0	0	1
woźna	0	0	0	0	0	0	1	0	0	0	0	0	1
mikrobiolog	0	0	0	0	0	0	1	0	0	0	0	0	1
spedytor	0	0	0	0	0	0	1	0	0	1	0	1	3
ankieter	0	0	0	0	0	15	0	0	0	0	0	0	15
agent pocztowy	0	0	0	0	1	0	0	0	0	0	0	0	1
technik dentystyczny	0	0	0	0	1	0	0	0	0	0	0	0	1
pracownik obsługi klienta	0	0	0	0	2	0	0	4	5	3	2	1	17
pracznica	0	0	0	0	0	1	0	0	0	0	0	0	1
zaopatrzeniowiec	0	0	0	0	1	0	0	0	1	0	0	0	2
położna	0	0	0	0	1	0	0	0	0	0	0	0	1
operator suwnicy	0	0	0	0	0	0	1	0	0	0	1	0	2
kurier	0	0	0	0	0	0	0	1	0	0	0	0	1
doradca serwisowy	0	0	0	0	0	0	0	1	0	0	0	0	1
kierownik serwisu	0	0	0	0	0	0	0	1	0	0	0	0	1
lakiernik samochodowy	0	0	0	0	0	0	0	2	1	0	1	0	4
galwanizer	0	0	0	0	0	0	0	0	0	0	0	1	1
logistyk	0	0	0	0	0	0	0	0	0	1	0	0	1
<b>Razem</b>	<b>21</b>	<b>108</b>	<b>28</b>	<b>33</b>	<b>85</b>	<b>44</b>	<b>37</b>	<b>68</b>	<b>69</b>	<b>41</b>	<b>24</b>	<b>26</b>	<b>584</b>
<b>Ogółem</b>	<b>84</b>	<b>495</b>	<b>167</b>	<b>136</b>	<b>310</b>	<b>153</b>	<b>180</b>	<b>197</b>	<b>242</b>	<b>114</b>	<b>71</b>	<b>73</b>	<b>2222</b>

*Źródło: opracowanie własne*

Podsumowując, należy podkreślić, że w ogólnej liczbie ofert pracy, nadal znaczący udział stanowią miejsca pracy tworzone przy udziale środków publicznych. Zarówno środki limitowe Funduszu Pracy, jak również pozyskane z rezerwy Ministra Pracy i Polityki Społecznej oraz środki Unii Europejskiej – Europejski Fundusz Społeczny, kierowane są na wsparcie osób

będących w szczególnej sytuacji na rynku pracy. Finansowanie organizacji miejsc staży czy zatrudniania subsydiowanego, dotyczy w szczególności osób młodych, długotrwale bezrobotnych, osób niepełnosprawnych, bezrobotnych powyżej 50 roku życia.

Pracodawcy, zgłaszając wolne miejsca pracy, oczekują od kandydatów wykształcenia kierunkowego, popartego kilkuletnim doświadczeniem zawodowym oraz umiejętnościami fachowymi w wymaganym zakresie.

## **2.2. REALIZACJA ZADAŃ W ZAKRESIE AKTYWNYCH FORM PRZECIWDZIAŁANIA BEZROBOCIU**

Powiatowy Urząd Pracy w Piotrkowie Trybunalskim w 2013 roku wydatkował łącznie 14.743,6 tys. zł na rzecz aktywizacji zawodowej osób bezrobotnych oraz łagodzenia skutków bezrobocia. Poziom środków, wymogi stawiane przez Ministra Pracy i Polityki Społecznej wymuszały podejmowanie szeregu rozwiązań zmierzających, do działań jak najbardziej efektywnych, ułatwiających osobom bezrobotnym powrót na rynek pracy, z uwzględnieniem kosztów doprowadzenia do zatrudnienia w przeliczeniu na jednego uczestnika. Zostały opracowane i wdrożone Zasady wydatkowania limitowych środków Funduszu Pracy w 2013r., które określały warunki realizacji aktywnych form przeciwdziałania bezrobociu. Zasady normowały okres finansowania poszczególnych instrumentów rynku pracy oraz obligowały organizatorów do zatrudnienia części skierowanych osób bezrobotnych po zakończeniu realizacji programu. Ponadto każdy z realizowanych projektów wspieranych środkami Europejskiego Funduszu Społecznego lub z rezerwy Funduszu Pracy będącej w dyspozycji Ministra Pracy i Polityki Społecznej, wymuszał kierowanie wsparcia do wybranych grup bezrobotnych oraz uzyskanie zakładanej efektywności zatrudnieniowej. Szczegółowe informacje dotyczące kwot pozyskanych na realizację poszczególnych programów rynku pracy oraz liczby osób objętych finansowaniem, przedstawia się poniżej:

- **Fundusz Pracy** – limit podstawowy przyznany decyzją Ministra Pracy i Polityki Społecznej – wydatkowano kwotę **6.577,0 tys. zł**. Dzięki w/w środkom finansowano utworzenie – **1.029 miejsc** aktywizacji zawodowej; skierowano 1.071 osób na utworzone miejsca pracy (w tym 42 w ramach rotacji pracowników); finansowano również 292 osoby bezrobotne, które rozpoczęły udział w aktywnych formach przy udziale środków publicznych w 2012r. Szczegółowy udział osób objętych finansowaniem w poszczególnych formach przedstawia się poniżej:
  - szkolenia zawodowe - 170 osób, w tym 4 osoby, która rozpoczęły szkolenie w 2012r.;
  - szkolenia z zakresu klubu pracy – 100 osób;

Raport o rynku pracy oraz działaniach Powiatowego Urzędu Pracy w Piotrkowie  
Trybunalskim w 2013 roku

---

- studia podyplomowe – 23 osoby, w tym 7 osób, których finansowanie rozpoczęto w 2012r.;
  - prace interwencyjne – 168 osób, w tym 6 osób w ramach rotacji pracowników oraz 31 osób, których finansowanie wynika z umów zawartych w 2012r.;
  - roboty publiczne – 156 osób, w tym 1 osoba w ramach rotacji pracowników oraz 17 osób, których finansowanie rozpoczęto w 2012r.;
  - staż zawodowy – 538 osób, w tym 229 osób, które zostały skierowane na staż w 2012r.;
  - jednorazowe środki na podjęcie działalności gospodarczej – 62 osoby;
  - zatrudnienie w ramach wyposażenia lub doposażenia stanowiska pracy – 79 osób, w tym 27 w ramach rotacji pracowników.
- **Projekt systemowy „Czas dla Aktywnych”** w ramach Programu Operacyjnego Kapitał Ludzki, Poddziałanie 6.1.3 – wydatkowano kwotę **5.939,6 tys. zł**. Aktywizowano **887 osób** biorących udział w realizowanych, w ramach programu, formach:
    - szkolenia zawodowe – 225 osób;
    - staż zawodowy – 557 osób;
    - jednorazowe środki na podjęcie działalności gospodarczej – 105 osób.
  - **Programy finansowane ze środków rezerwy Ministra Pracy i Polityki Społecznej:**
    - „Aktywizacja osób bezrobotnych do 30 roku życia” (dwa programy) – wydatkowano kwotę 796,7 tys. zł;
    - „Aktywizacja osób bezrobotnych w szczególnej sytuacji na rynku pracy” (trzy programy) – wydatkowano kwotę 558,9 tys. zł;
    - „Aktywizacja osób bezrobotnych powyżej 50 roku życia” – wydatkowano kwotę 431,1 tys. zł;
    - „Aktywizacja osób bezrobotnych zwolnionych z przyczyn niedotyczących pracowników” – wydatkowano kwotę 174,9 tys. zł.
- Łącznie wydatkowano kwotę **1.961,6 tys. zł**, która umożliwiła aktywizację wspieraną środkami publicznymi dla **288 osób**, w następujących formach:
- szkolenia zawodowe – 34 osoby;
  - staż w miejscu pracy – 141 osób;
  - roboty publiczne – 27 osób;
  - prace interwencyjne – 42 osób;
  - dofinansowanie na podjęcie działalności gospodarczej – 36 osób;
  - wyposażenia/doposażenie stanowiska pracy – 10 osób.
- **Państwowy Fundusz Rehabilitacji Osób Niepełnosprawnych:**

- Powiat Piotrkowski – wydatkowano kwotę **74,8 tys. zł** oraz
- Miasto Piotrków Trybunalski – wydatkowano kwotę limitową w wysokości **146,6 tys. zł** oraz **44,0 tys. zł** realizując program „Wyrównywanie różnic między regionami II”, którego pełne finansowanie zakończy się 31.01.2014r.

W tej sytuacji w 2013 roku Urząd wydatkował łącznie **14.743,6 tys. zł**. Na ww. kwotę składały się środki pochodzące z: Funduszu Pracy, projektu „Czas dla aktywnych” współfinansowanego ze środków Europejskiego Funduszu Społecznego oraz Państwowego Funduszu Rehabilitacji Osób Niepełnosprawnych.

### **2.3. AKTYWIZACJA OSÓB BEZROBOTNYCH W OPARCIU O ŚRODKI EFS ORAZ ŚRODKI FP POCHODZĄCE Z REZERWY MINISTRA**

W analizowanym okresie, Powiatowy Urząd Pracy w Piotrkowie Trybunalskim, prowadził działania ukierunkowane na aktywizację lokalnego rynku pracy:

- ❖ zakończył realizację projektu konkursowego w ramach POKL, współfinansowanego ze środków EFS Działanie 6.2: „**Mój własny sposób**”,
  - ❖ wnioskował o dofinansowanie w ramach POKL, Poddziałanie 6.1.3, **Projektu systemowego „Czas dla Aktywnych”** realizowanego w kontynuacji, na podstawie aneksu nr 12 z dnia 10.04.2013r., do umowy ramowej o dofinansowanie zawartej w dniu 21.05.2008r., z jednostką wdrażającą – Wojewódzkim Urzędem Pracy w Łodzi (realizacja projektu obejmuje lata 2008 – 2014),
  - ❖ rozpoczął realizację nowego projektu w ramach POKL, Poddziałanie 9.6.3 „**Ucz się i pracuj – wsparcie edukacji dorosłych**”, współfinansowanego ze środków EFS,
  - ❖ pozyskał dodatkowe środki finansowe na realizację projektów konkursowych w ramach POKL, współfinansowanych ze środków EFS:
    - Działanie 6.2: „**Od pomysłu do realizacji**” oraz „**Bądź kowalem swojego losu**”,
    - Poddziałanie 7.2.1: „**Krok do aktywności**”,
    - Poddziałanie 6.1.1: „**Aktywność szansą dla młodych**”.
  - ❖ wnioskował i pozyskał dodatkowe środki finansowe **FP z rezerwy Ministra ds. pracy**, na aktywizację osób bezrobotnych.
  - ❖ realizował projekt „**Wyrównujemy szanse**” ze środków PFRON, w ramach „Programu wyrównywania różnic między regionami II”, w obszarze G.
- Projekt „**Mój własny sposób**” - współfinansowany był ze środków Unii Europejskiej w ramach Europejskiego Funduszu Społecznego - Program Operacyjny Kapitał Ludzki, Działanie 6.2 *Wsparcie oraz promocja przedsiębiorczości i samozatrudnienia*. Adresowany

## Raport o rynku pracy oraz działaniach Powiatowego Urzędu Pracy w Piotrkowie Trybunalskim w 2013 roku

był do bezrobotnych kobiet, zarejestrowanych w Powiatowym Urzędzie Pracy w Piotrkowie Trybunalskim, które były zainteresowane podjęciem działalności gospodarczej, miały pomysł na własny biznes, a w szczególności kobiet:

- o pozostających bez zatrudnienia przez okres co najmniej 12 kolejnych m-cy w ciągu 24 m-cy poprzedzających dzień przystąpienia do projektu,
- o powracających na rynek pracy po przerwie związanej z urodzeniem i wychowaniem dzieci,
- o do 25 roku życia,
- o niepełnosprawnych,
- o po 45 roku życia.

Ogólnie w Projekcie, z 60 uczestniczek, 47 kobietom przyznano dofinansowanie w wys. do 19,0 tys. zł, dzięki któremu rozpoczęły działalność gospodarczą.

Okres realizacji projektu: 01.04.2011r.- 28.02.2013r.

Całkowita wartość projektu: 1102,8 tys. zł, w tym kwota 942,0 tys. zł przeznaczona na szkolenia i dotacje.

➤ Projekt systemowy „**Czas dla Aktywnych**” realizowany był w kontynuacji od roku 2008, współfinansowany ze środków Unii Europejskiej w ramach Europejskiego Funduszu Społecznego - Program Operacyjny Kapitał Ludzki, Poddziałanie 6.1.3 *Poprawa zatrudnienia oraz podnoszenie poziomu aktywności zawodowej osób bezrobotnych*.

W 2013 roku, w projekcie wzięło udział 887 osób bezrobotnych. Projekt skierowany był przede wszystkim do osób, znajdujących się w szczególnie trudnej sytuacji na rynku pracy, przy czym w przypadku osób po 50 roku życia wskaźnik udziału założono na poziomie minimum 24% (wytyczne IP2- WUP w Łodzi – kryterium dostępu).

W projekcie określono również obowiązkowe wskaźniki efektywności po zakończonych formach wsparcia, które dla poszczególnych grup uczestników przedstawiają się następująco:

- wskaźnik efekt. zatrudnieniowej dla os. w wieku 15-30 lata: **co najmniej 40%, osiągnięto 62,88%**
- wskaźnik efekt. zatrudnieniowej dla os. w wieku 50-64 lata: **co najmniej 35%, osiągnięto 48,04%**
- wskaźnik efekt. zatrudnieniowej dla os. niepełnosprawnych: **co najmniej 30%, osiągnięto 55,17%**
- wskaźnik efekt. zatrudnieniowej dla os. długotrwale bezrobotnych: **co najmniej 30%, osiągnięto 50,52%**

Raport o rynku pracy oraz działaniach Powiatowego Urzędu Pracy w Piotrkowie  
Trybunalskim w 2013 roku

Założono wskaźnik efektywności zatrudnieniowej ogółem w projekcie: **co najmniej 45%, osiągnięto 59,56%.**

*Efektywność zatrudnieniowa jest liczona jedynie w przypadku, gdy uczestnik podejmie zatrudnienie w okresie do 3 miesięcy po zakończeniu formy wsparcia, na okres minimum 3 miesięcy. Podjęcie pracy następuje na podstawie stosunku pracy, stosunku cywilno-prawnego lub samozatrudnienia.*

W ramach Projektu realizowano następujące formy wsparcia :

- pośrednictwo pracy,
- poradnictwo zawodowe,
- staże zawodowe,
- szkolenia zawodowe,
- dotacje na rozpoczęcie działalności gospodarczej.

Prawidłowość realizacji wszystkich zadań projektowych jest na bieżąco monitorowana, zarówno w sferze merytorycznej jak i finansowej.

**Na realizację projektu systemowego „Czas dla Aktywnych” w 2013 roku przyznano kwotę 5 942,7 tys. zł.**

➤ **Projekt „Ucz się i pracuj – wsparcie edukacji dorosłych”** Poddziałanie 9.6.3 *Doradztwo dla osób dorosłych w zakresie diagnozy potrzeb oraz wyboru kierunków i formy podnoszenia swoich kompetencji i podwyższania kwalifikacji.*

Projekt ma charakter pilotażowy, jest realizowany jako jedyny w województwie łódzkim.

Głównym celem projektu jest poprawa dostępu **600** kobiet i mężczyzn do usług edukacji formalnej i pozaformalnej.

Okres realizacji: 01.01.2013 – 31.12.2014

Wartość projektu: **345 206, 00 zł.**

Uczestnicy projektu:

- osoby bezrobotne, mieszkańcy powiatu piotrkowskiego.

W projekcie są realizowane następujące zadania:

- doradztwo edukacyjne indywidualne w zakresie diagnozy i wyboru odpowiedniej ścieżki edukacyjnej,
- doradztwo edukacyjne grupowe w formie organizacji spotkań informacyjnych z przedstawicielami instytucji oświatowych i targów edukacyjnych,
- budowa i udostępnianie Internetowej Bazy Danych o Usługach Edukacyjnych, zawierającej wachlarz szkoleń, ofert kształcenia zawodowego.

Realizacja projektu rozpoczęła się od stycznia 2013r. W I kwartale br. opracowano:

## Raport o rynku pracy oraz działaniach Powiatowego Urzędu Pracy w Piotrkowie Trybunalskim w 2013 roku

---

- Strategię pracy z klientem określającą sposób pozyskania klientów oraz ścieżki postępowania,
- Internetową Bazę Danych Usług Edukacyjnych ([www.ibe.puppiotrkow.pl](http://www.ibe.puppiotrkow.pl)) zawierającą oferty edukacyjne placówek oświatowych regionu,
- podstronę internetową ([www.projekt.puppiotrkow.pl](http://www.projekt.puppiotrkow.pl)), na której udostępniono zrealizowane w projekcie filmy promujące kształcenie ustawiczne.

Od kwietnia wraz z promocją rozpoczęła się rekrutacja uczestników do projektu. W ramach działań promocyjnych, ukazały się ogłoszenia w lokalnych mediach (radio, tygodnik).

Na bieżąco prowadzono rekrutację uczestników, rozmowy indywidualne oraz organizowano spotkania informacyjne z przedstawicielami lokalnych instytucji oświatowych, prezentujących informacje o dostępnych usługach.

Doradca edukacyjny prowadził monitoring edukacji uczestników, którzy podjęli kształcenie. Z uwagi na wyrównywanie szans na rynku pracy osób bezrobotnych, starał się przeciwdziałać ewentualnym problemom pojawiającym się w trakcie dalszej nauki. Monitoring i opieka polegała na przeprowadzeniu indywidualnych rozmów z osobami, które w wyniku sporządzonych Indywidualnych Planów Edukacyjnych (IPE), podjęły szkolenie na wskazanych kierunkach.

W ramach doradztwa grupowego zorganizowano targi edukacyjne, w których łącznie wzięło udział 73 uczestników oraz 21 instytucji oświatowych.

W okresie od 01.01.2013r. do 31.12.2013r. przystąpiło do projektu 210 osób bezrobotnych-mieszkańców powiatu piotrkowskiego.

W wyniku rozstrzygnięcia konkursów ogłoszonych przez Wojewódzki Urząd Pracy w Łodzi w ramach PO KL, PUP w Piotrkowie Trybunalskim pozyskał dodatkowe środki na realizację projektów, współfinansowanych ze środków EFS:

➤ **„Od pomysłu do realizacji”** - Działanie 6.2 *Wsparcie oraz promocja przedsiębiorczości i samozatrudnienia:*

- Okres realizacji: 01.10.2013 – 31.05.2015.
- Wartość projektu: 590.272,03 zł.
- Uczestnicy projektu: osoby w wieku 18–30 lat, zarejestrowane jako bezrobotne w PUP w Piotrkowie Tryb. - 26 osób.
- Formy wsparcia: poradnictwo zawodowe (indywidualne i grupowe), szkolenia z zakresu przedsiębiorczości (26 osób), wsparcie finansowe na uruchomienie działalności gospodarczej (21 tys. zł) dla 22 osób.

Raport o rynku pracy oraz działaniach Powiatowego Urzędu Pracy w Piotrkowie Trybunalskim w 2013 roku

- **„Bądź kowalem swojego losu”** - Działanie 6.2 *Wsparcie oraz promocja przedsiębiorczości i samozatrudnienia:*
- Okres realizacji: 01.11.2013 – 30.06.2015.
  - Wartość projektu: 637.175,36 zł.
  - Uczestnicy projektu: osoby powyżej 50 roku życia, zarejestrowane jako bezrobotne w PUP w Piotrkowie Tryb. - 28 osób.
  - Formy wsparcia: rozmowy indywidualne z doradcą zawodowym, w tym badanie predyspozycji przedsiębiorczych, warsztaty doradcze, szkolenia z zakresu przedsiębiorczości (28 osób), wsparcie finansowe na uruchomienie działalności gospodarczej (21 tys. zł) dla 24 osób.
- **„Krok do aktywności”** – Poddziałanie 7.2.1 *Aktywizacja zawodowa i społeczna osób zagrożonych wykluczeniem społecznym:*
- Okres realizacji: 01.01.2014 – 28.02.2015.
  - Wartość projektu: 746.657,33 zł.
  - Uczestnicy projektu: osoby długotrwale bezrobotne w wieku 18–30 lat, zarejestrowane w PUP w Piotrkowie Tryb. - 36 osób.
  - Formy wsparcia dla 36 osób: poradnictwo zawodowe oraz pośrednictwo pracy, warsztaty psychomotywacyjne, kursy i szkolenia umożliwiające nabycie, podniesienie lub zmianę kwalifikacji zawodowych oraz rozwijanie umiejętności i kompetencji społecznych, niezbędnych na rynku pracy, staże.
- **Projekt „Aktywność szansą dla młodych”** – Poddziałanie 6.1.1 PO KL *Wsparcie osób pozostających bez zatrudnienia na regionalnym rynku pracy:*
- Okres realizacji: 01.02.2014 – 31.03.2015.
  - Wartość projektu: 508.214,89 zł.
  - Uczestnicy projektu: osoby w wieku 18–30 lat, zarejestrowane jako bezrobotne w PUP w Piotrkowie Tryb. - 30 osób.
  - Formy wsparcia: doradztwo indywidualne (IPD), warsztaty doradcze, szkolenia prowadzące do podniesienia, uzupełnienia lub zmiany kwalifikacji zawodowych, staże.

Urząd wnioskował i pozyskał dodatkowe środki **Funduszu Pracy w ramach rezerwy Ministra Pracy i Polityki Społecznej** – na realizację programów:

- ❖ dla osób bezrobotnych **do 30 roku życia,**
- ❖ dla osób bezrobotnych **po 50 roku życia,**
- ❖ dla osób bezrobotnych określonych w **art. 49 ustawy o promocji zatrudnienia i instytucjach rynku pracy,**



❖ dla osób bezrobotnych **zwolnionych w 2013r. z przyczyn niedotyczących pracowników.**

- Decyzją z dnia 21.02.2013r. przyznano środki w wysokości 1.118,8 tys. zł. na realizację programów na rzecz promocji zatrudnienia, łagodzenia skutków bezrobocia i aktywizacji zawodowej skierowanych do:
- 105 osób bezrobotnych do 30 roku życia (wartość 680,0 tys. zł),
  - 62 osób bezrobotnych powyżej 50 roku życia (wartość 438,8 tys. zł).

Programy adresowane były do osób bezrobotnych, pozostających w rejestrach PUP minimum 6 miesięcy.

W ramach **programu aktywizacji zawodowej osób do 30 roku życia** realizowano:

- staże zawodowe,
- roboty publiczne,
- jednorazowe środki na podjęcie działalności gospodarczej,
- szkolenia indywidualne.

W ramach **programu aktywizacji zawodowej osób po 50 roku życia** realizowano:

- staże zawodowe,
- roboty publiczne,
- prace interwencyjne,
- wyposażenia/doposażenia stanowiska pracy,
- jednorazowe środki na podjęcie działalności gospodarczej,
- szkolenia indywidualne.

- Decyzją z dnia 04.07.2013r. przyznano środki w wysokości 183,9 tys. zł. na realizację programu na rzecz promocji zatrudnienia, łagodzenia skutków bezrobocia i aktywizacji zawodowej, skierowanego do:
- 54 osób bezrobotnych określonych w **art. 49 ustawy o promocji zatrudnienia i instytucjach rynku pracy.**

W ramach programu realizowano:

- staże zawodowe,
- prace interwencyjne.

- Decyzjami z dnia 23.07.2013r. oraz z dnia 08.11.2013r. przyznano środki w wysokości 175,3 tys. zł. na realizację programu na rzecz promocji zatrudnienia, łagodzenia skutków bezrobocia i aktywizacji zawodowej, skierowanego do:
- 20 osób bezrobotnych **zwolnionych w 2013r. z przyczyn niedotyczących pracowników.**

## Raport o rynku pracy oraz działaniach Powiatowego Urzędu Pracy w Piotrkowie Trybunalskim w 2013 roku

---

W ramach programu realizowano:

- jednorazowe środki na podjęcie działalności gospodarczej,
  - wyposażenie/doposażenia stanowiska pracy,
  - szkolenia,
  - prace interwencyjne.
- Decyzją z dnia 25.11.2013r. przyznano środki w wysokości 126,0 tys. zł. na realizację programu na rzecz promocji zatrudnienia, łagodzenia skutków bezrobocia i aktywizacji zawodowej skierowanego do:
- 6 osób bezrobotnych **do 30 roku życia**, zarejestrowanych co najmniej 6 m-cy od daty przystąpienia do projektu.

W ramach dodatkowo pozyskanych środków na aktywizację osób bezrobotnych do 30 roku życia udzielono wsparcia w postaci:

- jednorazowych środków na podjęcie działalności gospodarczej.
- W odpowiedzi na dwa złożone wnioski, decyzjami z dnia 25.11.2013r. oraz z dnia 04.12.2013r. przyznano środki w łącznej wysokości 376,1 tys. zł. na realizację programu na rzecz promocji zatrudnienia, łagodzenia skutków bezrobocia i aktywizacji zawodowej, skierowanego do:
- 18 osób bezrobotnych określonych w **art. 49 ustawy o promocji zatrudnienia i instytucjach rynku pracy**.

W ramach programu realizowano efektywne formy wsparcia:

- jednorazowe środki na podjęcie działalności gospodarczej,
- wyposażenie/doposażenia stanowiska pracy.

Dodatkowo Powiatowy Urząd Pracy w Piotrkowie Trybunalskim realizował ze środków PFRON, w ramach „Programu wyrównywania różnic między regionami II”, w obszarze G:

➤ **Projekt „Wyrównujemy szanse”**

- Okres realizacji: 01.10.2013 – 31.01.2014.
- Wartość projektu: **44.000,00 zł**.
- Uczestnicy projektu: osoby niepełnosprawne poszukujące pracy.
- Formy wsparcia:
  - szkolenia – 4 osoby,
  - refundacja kosztów wyposażenia/ doposażenia stanowiska pracy – 1 osoba.

---

## **2.4. REALIZACJA ZADAŃ W ZAKRESIE REHABILITACJI ZAWODOWEJ OSÓB NIEPEŁNOSPRAWNYCH**

Zgodnie z założeniami ustawy z dnia 27 sierpnia 1997 roku o rehabilitacji zawodowej i społecznej oraz zatrudnianiu osób niepełnosprawnych, rehabilitacja zawodowa ma m. in. na celu ułatwienie osobom niepełnosprawnym uzyskanie i utrzymanie odpowiedniego zatrudnienia. Powiatowy Urząd Pracy w Piotrkowie Trybunalskim realizuje zadania w zakresie rehabilitacji zawodowej, które są finansowane środkami Państwowego Funduszu Rehabilitacji Osób Niepełnosprawnych. Łączna kwota środków otrzymanych w 2013r. wyniosła **222,0 tys. zł**, z czego kwota **75,0 tys. zł** to środki na rehabilitację zawodową osób niepełnosprawnych – **mieszkańców Powiatu Piotrowskiego**, natomiast kwota **147,0 tys. zł** była przeznaczona na rehabilitację zawodową osób niepełnosprawnych – **mieszkańców Miasta Piotrkowa Trybunalskiego**.

W ramach w/w środków, Urząd realizował następujące zadania:

- zwrot pracodawcy kosztów wyposażenia stanowiska pracy dla osoby niepełnosprawnej;
- organizacja staży u pracodawców;
- udzielanie osobom niepełnosprawnym środków na podjęcie działalności gospodarczej;
- szkolenia osób niepełnosprawnych.

1. Zwrot kosztów poniesionych przez pracodawcę w związku z wyposażeniem stanowiska pracy dla osób niepełnosprawnych, realizowany na podstawie art. 26e ustawy, gwarantuje osobom skierowanym przez PUP, co najmniej 36 miesięczne zatrudnienie w pełnym wymiarze czasu pracy. W 2013 roku urząd sfinansował zatrudnienie trzech osób niepełnosprawnych (2 osoby to mieszkańcy Piotrkowa Trybunalskiego, 1 osoba z terenu powiatu piotrkowskiego), w zawodach:

- operator maszyn przygotowawczych do wytwarzania płaskich wyrobów włókienniczych;
- operator agregatu – magazynier;
- pracownik restauracji

Zatrudnione osoby posiadały orzeczony stopień niepełnosprawności j.n.:

- lekki – 1 osoba;
- umiarkowany – 1 osoba;
- znaczny – 1 osoba.

2. Organizacja staży (art. 11 ustawy) pozwala na nabywanie przez osobę niepełnosprawną umiejętności praktycznych do wykonywania pracy, poprzez wykonywanie zadań w miejscu pracy bez nawiązania stosunku pracy z pracodawcą. Powiatowy Urząd Pracy w Piotrkowie

## Raport o rynku pracy oraz działaniach Powiatowego Urzędu Pracy w Piotrkowie Trybunalskim w 2013 roku

---

Trybunalskim, wspierał tę formę aktywizacji zawodowej osób niepełnosprawnych, środkami PFRON. Na przestrzeni 2013 roku skierowano **8 osób** niepełnosprawnych poszukujących pracy niepozostających w zatrudnieniu, w tym zaktywizowano 2 osoby posiadające orzeczoną znaczny stopień niepełnosprawności, 5 osób o stopniu umiarkowanym oraz 1 posiadającą orzeczoną lekki stopień niepełnosprawności. Staże zostały zorganizowane na stanowiskach j.n.:

- pracownik biurowy – 3 miejsca;
- terapeuta zajęciowy – 1 miejsce;
- szwaczka – 1 miejsce;
- sekretarka – 1 miejsce;
- pracownik zaplecza sportowego – 1 miejsce;
- groomer – 1 miejsce.

3. W zakresie przyznawania osobom niepełnosprawnym jednorazowych środków na podjęcie działalności gospodarczej, rolniczej albo wniesienie wkładu do spółdzielni socjalnej (art. 12a ustawy) udzielono **2 dotacje**: po jednej w każdym z obsługiwanych powiatów. Wysokość dotacji dla jednej osoby wyniosła od 23.000,- zł do 25.000,00 zł. Osoby, które otrzymały dotację posiadały umiarkowany stopień niepełnosprawności i były poszukującymi pracy niepozostającymi w zatrudnieniu.

Niepełnosprawni rozpoczęli działalność gospodarczą w sektorze usług, o profilu:

- Stolarstwa meblowego;
- Usług reklamowych.

4. W celu zwiększenia szans zatrudnieniowych osób niepełnosprawnych, urząd w 2013 roku organizował i finansował ze środków PFRON szkolenia dla osób niepełnosprawnych, zarejestrowanych w statusie poszukującego pracy, niepozostających w zatrudnieniu. Kierunki realizowanych szkoleń wyznaczało przede wszystkim zainteresowanie osób poszukujących zatrudnienia wybranymi tematami i obszarami.

Szkolenia organizowano w trybie indywidualnym, skierowano **20 osób** niepełnosprawnych, poszukujących pracy niepozostających w zatrudnieniu, które odbyły szkolenia w zakresie:

- Kierowca wózków jezdniowych – 3 osoby,
- Kadry - płace - 2 osoby,
- Kwalifikacja wstępna przyspieszona do kat. C, C+E – 1 osoba;
- Florystyki – 2 osoby;
- Magazynier – fakturzysta – 1 osoba;
- Kurs księgowości – 3 osoby;

## Raport o rynku pracy oraz działaniach Powiatowego Urzędu Pracy w Piotrkowie Trybunalskim w 2013 roku

---

- Obsługa komputera - ECDL start – 3 osoby;
- Obsługa komputera z elementami grafiki komputerowej – 1 osoba;
- Pracownik biurowy z elementami grafiki komputerowej – 1 osoba;
- Eksploatacja urządzeń, instalacji i sieci na stanowisku eksploatacja (palacz) – 1 osoba;
- Akredytowany kurs masażu orientalnych i ajurwedyjskich – 2 osoby;

Osoby skierowane na szkolenia w omawianym okresie posiadały orzeczenia o lekkim, umiarkowanym i znacznym stopniu niepełnosprawności. Liczbowy rozkład osób o poszczególnym stopniu niepełnosprawności, przedstawia się następująco:

- osoby z lekkim stopniem niepełnosprawności – 1,
- osoby z umiarkowanym stopniem niepełnosprawności – 17,
- osoby ze znacznym stopniem niepełnosprawności – 2.

W drugim półroczu 2013r., urząd pozyskał dodatkowe środki w ramach projektu „Wyrównujemy szanse” dofinansowanego ze środków PFRON, w ramach „Programu wyrównywania różnic między regionami II”, w wysokości **44.000 zł**. Program był skierowany do mieszkańców miasta Piotrkowa Trybunalskiego.

Pozyskane środki zostały wykorzystane na realizację dwóch form aktywizacji, tj.: szkolenia oraz refundację kosztów wyposażenia stanowiska pracy dla osoby niepełnosprawnej.

O refundację kosztów wyposażenia stanowiska pracy ubiegało się dwóch pracodawców, z których jeden nie spełnił warunków formalnych, natomiast z drugim zawarto umowę w omawianym zakresie, na kwotę **30.400 zł**. W wyniku przedmiotowej umowy, w miesiącu styczniu 2014r., zostanie zrefundowany koszt utworzenia stanowiska operatora belownicy. Pracodawca planuje zatrudnić osobę bezrobotną posiadającą lekki stopień niepełnosprawności.

Dodatkowo, w ramach przedmiotowego programu, 5 osób niepełnosprawnych, skorzystało ze szkoleń indywidualnych. Uczestnicy projektu zdobywali kwalifikacje w następujących kierunkach:

- Operator spycharki kl. III;
- Kurs księgowości ;
- Magazynier-Fakturzysta;
- Uprawnienia elektroenergetyczne do 1 kV;
- Pełna księgowość.

Osoby skierowane na szkolenia posiadały orzeczenia o lekkim, umiarkowanym i znacznym stopniu niepełnosprawności, tj.:

- osoba z lekkim stopniem niepełnosprawności - **1**

Raport o rynku pracy oraz działaniach Powiatowego Urzędu Pracy w Piotrkowie  
Trybunalskim w 2013 roku

- osoby z umiarkowanym stopniem niepełnosprawności - **3**
- osoba ze znacznym stopniem niepełnosprawności - **1**.

Łączny koszt szkoleń organizowanych ze środków PFRON w ramach „Programu wyrównywania różnic między regionami II” wyniósł **13.577,51 zł**.

W dalszej części, w Tabeli 2.2 przedstawiono wydatkowanie środków Państwowego Funduszu Rehabilitacji Osób Niepełnosprawnych, z wyszczególnieniem wyników dotyczących obsługiwanych powiatów.

**Tabela 2.2. Wydatkowanie środków PFRON w 2013 roku**

Lp.	Rodzaj zadania	Przyznany limit w zł		Liczba utworzonych miejsc aktywizacji zawodowej		Kwota wydatkowana w zł	
		Miasto Piotrków Trybunalski	Powiat Piotrkowski	Miasto Piotrków Tryb.	Powiat Piotrkowski	Miasto Piotrków Tryb.	Powiat Piotrkowski
1.	Finansowanie kosztów szkolenia i przekwalifikowania zawodowego osób niepełnosprawnych (art. 40)	35.000,-	14.450,-	14	6	34.729,36	14.267,29
2.	Zwrot kosztów wyposażenia stanowiska pracy osoby niepełnosprawnej (art. 26e)	56.000,-	25.000	2	1	56.000,00	25.000,00
3.	Przyznawanie osobom niepełnosprawnym środków na rozpoczęcie działalności gospodarczej, rolniczej albo na wniesienie wkładu do spółdzielni socjalnej (art. 12a)	25.000,-	23.000,-	1	1	25.000,00	23.000,00
4.	Staże (art. 11 ust 2 pkt.2 ustawy o rehabilitacji zawodowej i społecznej oraz zatrudnianiu osób niepełnosprawnych w związku z art. 53 ust. 1 ustawy o promocji zatrudnienia i instytucjach rynku pracy).	31.000,-	12.550,-	6	2	30.863,25	12.534,86
<b>RAZEM:</b>		147.000,-	75.000,-	23	10	146.592,61	74.802,15
		<b>222.000,-</b>		<b>33</b>		<b>221.394,76</b>	
Program „Wyrównywanie różnic między regionami II” – osoby niepełnosprawne z terenu miasta Piotrkowa Trybunalskiego							
Finansowanie kosztów szkolenia i przekwalifikowania zawodowego osób niepełnosprawnych (art. 40)		<b>14.000,-</b>		<b>5</b>		<b>13.577,51</b>	

## Raport o rynku pracy oraz działaniach Powiatowego Urzędu Pracy w Piotrkowie Trybunalskim w 2013 roku

Zwrot kosztów wyposażenia stanowiska pracy osoby niepełnosprawnej (art. 26e)	30.400,-		1		30.400,00 <sup>13</sup>	
	44.400,-		6		43.977,51	

*Zródło: opracowanie własne*

W 2013 roku łącznie, w obu obsługiwanych powiatach, urząd wydatkował środki PFRON na poziomie **265,4 tys. zł** (221,4 tys. zł – kwota wynikająca ze środków limitowych PFRON oraz 44,0 tys. zł – kwotę wydatkowaną z programu „Wyrównywanie różnic między regionami II”). W ramach w/w pomocą objęto **39 osób niepełnosprawnych** zarejestrowanych w PUP w/m w statusie bezrobotnego lub poszukującego pracy, niepozostających w zatrudnieniu. Wyżej wskazane osoby legitymowały się orzeczoną stopniem niepełnosprawności, w tym:

- lekkim stopniem niepełnosprawności – 5 osób;
- umiarkowanym stopniem niepełnosprawności – 28 osób;
- znacznym stopniem niepełnosprawności – 6 osób.

### **2.5. PORADNICTWO ZAWODOWE**

Istotą tej usługi rynku pracy jest proces doradczy, który ma na celu pomoc w dostosowaniu się do potrzeb rynku pracy osobom bezrobotnym i poszukującym pracy, poprzez rozwój i nabycie umiejętności zarządzania własną karierą zawodową.

W analizowanym okresie z wizyt u doradców zawodowych skorzystały **4.404** osoby bezrobotne i poszukujące pracy.

Usługa poradnictwa zawodowego była realizowana w formie:

- porad indywidualnych
- porad grupowych,
- grupowej informacji zawodowej,
- indywidualnej informacji zawodowej.

W analizowanym okresie z poradnictwa indywidualnego korzystały przede wszystkim osoby długotrwale bezrobotne, realizujące Indywidualny Plan Działania. W wyniku zdefiniowania problemu zawodowego, ustalano dalszą ścieżkę Pracy z klientem, nakierowaną na zmotywowanie do aktywności, a w konsekwencji doprowadzenie do zatrudnienia.

Podczas rozmów indywidualnych przeprowadzano ankiety dotyczące zbadania motywacji i predyspozycji do wykonywania pracy, w celu określenia dalszego postępowania z wyłonionymi grupami osób bezrobotnych [4 profile].

<sup>13</sup> środki PFRON z tytułu zwrotu wyposażenia stanowiska pracy zostaną przekazane w styczniu 2014r. (projekt jest realizowany do 31.01.2014r.)

## Raport o rynku pracy oraz działaniach Powiatowego Urzędu Pracy w Piotrkowie Trybunalskim w 2013 roku

---

W procesie doradczym z klientem indywidualnym, w uzasadnionych przypadkach, doradcy zawodowi korzystali ze wsparcia lekarza medycyny pracy oraz psychologa w celu zbadania przydatności do zawodu lub szkolenia. Wyniki i opinie specjalistów były niezbędne do ustalenia dalszych działań kierowanych do poszczególnych osób. Z pomocy tej skorzystało **27** osób.

Doradcy zawodowi przeprowadzili również **61** testów określających preferencje i predyspozycje zawodowe, które miały pomóc w realizacji planów zawodowych [badania wykonano przy pomocy Kwestionariusza Zainteresowań Zawodowych i Performance].

Kolejnym etapem procesu doradczego była porada grupowa, którą najczęściej obejmowane były osoby, znajdujące się w trudnej sytuacji na rynku pracy.

Uczestnikami zajęć byli bezrobotni, którzy:

- mają kłopoty z umiejętnością poruszania się po lokalnym rynku pracy,
- szukają swojej ścieżki zawodowej,
- prezentują brak motywacji do poszukiwania zatrudnienia,
- chcą poznać i wzmocnić swój potencjał zawodowy,
- rozważają otwarcie własnej działalności gospodarczej.

W **2013 roku** porada grupowa realizowana była według Bazy Programowej stworzonej przez doradców zawodowych, o następującej tematyce:

- **„Planowanie kariery zawodowej”**,
- **„Przedsiębiorczość-własna firma”**,
- **„Przewodnik po rynku pracy”**,
- **„WAZON - warsztaty aktywizujące osoby niepełnosprawne”**,
- **„Jak i gdzie szukać pracy”**,
- **„Nie bój się komputera”**,
- **„Autoprezentacja”**,
- **„Skuteczne CV i list motywacyjny”**,
- **„Rozmowa kwalifikacyjna”**.

Zrealizowano **35** grupowych poradach zawodowych.

W ramach grupowej informacji zawodowej przeprowadzono 26 spotkań. Na spotkaniu klienci uzyskali informacje na temat funkcjonowania urzędu, możliwości skorzystania z instrumentów rynku pracy, zasad przygotowania dokumentów aplikacyjnych, oczekiwań pracodawców w zakresie kwalifikacji wymaganych od kandydatów.

Indywidualną poradę zawodową skierowano do 65 osób poszukujących pracy i nie zarejestrowanych w PUP. Osoby te zainteresowane były pozyskaniem informacji o rynku pracy, zawodach, możliwościach szkolenia i kształcenia. Korzystały z niej głównie osoby potrafiące



## Raport o rynku pracy oraz działaniach Powiatowego Urzędu Pracy w Piotrkowie Trybunalskim w 2013 roku

---

samodzielnie radzić sobie na rynku pracy, jednak oczekiwały ukierunkowujących informacji niezbędnych do realizacji planów zawodowych.

Z tej formy pomocy skorzystali bezrobotni biorący udział w rekrutacji do firmy Partner Logistic w Wolborzu. Doradcy zawodowi pomagali przygotować indywidualne aplikacje, selekcyjną predyspozycje, doświadczenia i umiejętności potencjalnych kandydatów do pracy pod kątem oczekiwań pracodawcy, a następnie, w imieniu zainteresowanych wysyłali dokumenty.

Doradcy zawodowi, w minionym okresie, również współpracowali z pracodawcami w zakresie analizowania programów stażowych. Sprawdzali zbieżność opisu stanowiska pracy z opisem zawartym w Klasyfikacji Zawodów i Specjalności oraz poprawność stosowanego nazewnictwa zawodów. Usługą tą objęto **350** pracodawców.

Doradcy zawodowi przygotowywali także opinie szkoleniowe, w których wykazywali zasadność skierowania osoby bezrobotnej na wskazane przez nią szkolenie. Organizowali także spotkania, w celu wyselekcjonowania odpowiedniej grupy osób na szkolenia grupowe. Wynikało to z dużej ilości złożonych wniosków, w porównaniu do poziomu środków finansowych przeznaczonych na realizację tego zadania.

W ramach grupowej informacji zawodowej, doradcy organizowali spotkania, dla osób zakwalifikowanych na szkolenie, w celu integracji grupy, oraz wprowadzenia na lokalny rynek pracy, biorąc pod uwagę, kwalifikacje, które będą posiadać w chwili ukończenia kursu.

Doradcy zawodowi przeprowadzili także rozmowy z **309** osobami ubiegającymi się o uzyskanie dotacji na uruchomienie firmy, analizując kwalifikacje i predyspozycje niezbędne do prowadzenia planowanej działalności. Uczestniczyli również w pracach komisji opiniującej wnioski na dotację.

W ramach świadczonych usług doradcy zawodowi uczestniczyli w realizacji „Programu aktywizacji osób bezrobotnych zwolnionych z przyczyn nie dotyczących pracowników”, finansowanego ze środków Funduszu Pracy - Rezerwy Ministra. Przeprowadzono spotkania grupowe, informujące o założeniach projektu i formach wsparcia realizowanych przez PUP. W wyniku spotkań osoby bezrobotne deklarowały adekwatną dla siebie formę pomocy tj: dotacja na rozpoczęcie działalności gospodarczej, szkolenie, prace interwencyjne, doposażenie stanowiska pracy.

Ponadto doradcy zawodowi w 2013 roku uczestniczyli:

- w Targach Pracy i Edukacji w Łodzi, których jednym ze współorganizatorów był Powiatowy Urząd Pracy Piotrkowie Trybunalskim, gdzie prezentowali usługi poradnictwa zawodowego,

## Raport o rynku pracy oraz działaniach Powiatowego Urzędu Pracy w Piotrkowie Trybunalskim w 2013 roku

---

- w Konferencji organizowanej przez Wyższą Szkołę Handlową oraz Centrum Edukacji i Pracy Młodzieży OHP Piotrkowie Trybunalskim. Doradca zawodowy wygłosił prelekcję na temat: „Rola doradcy zawodowego w kontekście świadczonych usług i instrumentów rynku pracy”,
- w Dniu Otwartych Wykładów, pod hasłem „Alternatywne rozwiązania na rynku pracy dla uczniów i absolwentów, zorganizowanych przez Szkołę Policealną Samorządu Województwa Łódzkiego im. Mikołaja Kopernika w Piotrkowie Trybunalskim. W ramach uroczystości otwarcia SZOK-u, doradca zawodowy wygłosił wykład na temat: ”Sprawdzę wszystkie możliwości - oferta Urzędu Pracy na rzecz absolwentów”,
- w uroczystym otwarciu nowego Oddziału – punktu konsultacyjnego OHP w Piotrkowie Trybunalskim.

Dwóch doradców zawodowych w listopadzie i grudniu br., uczestniczyło w naborze weryfikowało bezrobotnych do projektów:

- Działanie 6.2 - Projekt "Od pomysłu do realizacji", adresowany do osób bezrobotnych do 30 roku życia,
- Działanie 6.2 – Projekt „Bądź kowalem swojego losu”, kierowany do osób bezrobotnych powyżej 50 roku życia.

W w/w projektów realizowane są rozmowy indywidualne, porady grupowe i szkolenie ABC Przedsiębiorczości.

Ponadto doradcy zawodowi zostali włączeni w realizację innowacyjnego projektu „Pomysł dla mamy” dotyczącego współpracy Publicznych Służb Zatrudnienia z przedsiębiorcami na rzecz młodych kobiet powracających po urodzeniu dziecka na rynek Pracy (Liderem Projektu jest ECORYS POLSKA Sp. z o.o.). Celem jest stworzenie i przetestowanie narzędzia diagnostycznego – Test Talentów, oraz upowszechnienie wypracowanego modelu .

W omawianym okresie doradcy zawodowi współpracowali z Wojewódzkim Urzędem Pracy w Łodzi, Centrum Informacji i Planowania Kariery Zawodowej Oddział w Piotrkowie Trybunalskim. Przede wszystkim wypracowali drogę aktywnej współpracy, zmierzającą do wspierania osób posiadających deficyt w umiejętnym poszukiwaniu pracy.

Zajęcia aktywizacyjne poprzedzone były rozmową wstępną i wydaniem skierowania na w/w zajęcia.

Doradcy zawodowi przedmiotowe działania prowadzili zgodnie z opracowanymi procedurami postępowania, w zakresie świadczonych usług oraz standardami usług rynku pracy określonymi w Rozporządzeniu Ministra Pracy i Polityki Społecznej z dnia 14.09.2010r. w sprawie standardów i warunków prowadzenia usług rynku pracy.

## 2.6. SZKOLENIA I PRZEKWALIFIKOWANIA

Urząd pracy, jeżeli nie dysponuje ofertą odpowiedniej pracy, może pomóc lepiej dostosować kompetencje klienta do potrzeb pracodawców, oferując tzw. podstawowe usługi szkoleniowe:

1. Skierowanie na szkolenie w formie kursowej.
2. Finansowanie studiów podyplomowych.
3. Udzielanie pożyczek na sfinansowanie kosztów szkolenia.
4. Finansowanie kosztów egzaminów i uzyskania licencji.

Ustawiczne doskonalenie i podwyższanie kwalifikacji zawodowych jest niezwykle ważne w kontekście wciąż wzrastających wymagań pracodawców względem pracowników. Na współczesnym rynku pracy, wymagającym nowej wiedzy, umiejętności i kwalifikacji, największe szanse na pozyskanie zatrudnienia mają osoby, które potrafią szybko reagować na zachodzące zmiany. Narzędziem umożliwiającym szybkie reagowanie na zmieniającą się sytuację na rynku pracy i niwelującym negatywne skutki niedopasowań pracowników do nowych stanowisk pracy są szkolenia.

Szkolenie oferowane przez urząd odbywa się w formie kursu, realizowanego według planu nauczania obejmującego przeciętnie nie mniej niż 25 godzin zegarowych w tygodniu.

Osoba skierowana na szkolenie może wziąć udział:

- **w szkoleniu grupowym** organizowanym przez urząd pracy, w odpowiedzi na zgłoszone potrzeby rynku pracy,
- **w szkoleniu indywidualnym**, wskazanym przez siebie, jeżeli uzasadni jego celowość.

W pierwszym kwartale 2013 r. specjaliści ds. rozwoju zawodowego prowadzili działania podsumowujące realizację usługi organizacji szkoleń w 2012 roku, m.in.:

- sporządzili analizę form wsparcia prowadzonych w ramach usługi, pod kątem merytorycznym i finansowym,
- opracowali Analizę skuteczności i efektywności szkoleń w 2012 roku,

oraz działania promocyjne i informacyjne polegające na:

- informowaniu o możliwościach i zasadach korzystania z organizacji szkoleń, wykorzystując w tym celu ulotki, bezpośrednie kontakty z klientami; zamieszczając stosowne informacje na stronie internetowej urzędu,
- upowszechnianiu planu szkoleń na tablicach ogłoszeń i stronie internetowej urzędu.

W wyniku przeprowadzonych ankiet wśród osób bezrobotnych i pracodawców, sporządzono dwa dokumenty:

- wykaz potrzeb szkoleniowych osób bezrobotnych i poszukujących pracy;

Raport o rynku pracy oraz działaniach Powiatowego Urzędu Pracy w Piotrkowie  
Trybunalskim w 2013 roku

---

- listę zawodów i specjalności z uwzględnieniem kwalifikacji i umiejętności zawodowych, na które istnieje zapotrzebowanie na lokalnym rynku pracy.

Na podstawie w/w opracowań przygotowano plan szkoleń grupowych na 2013 rok, finansowanych w ramach realizowanego projektu systemowego „Czas dla Aktywnych” Poddziałanie 6.1.3. POKL, który zakładał **14 edycji szkoleń** o różnej tematyce, dla **225 osób** bezrobotnych.

W okresie 12 miesięcy 2013 roku zorganizowano **14 szkoleń grupowych**, w następujących kierunkach:

- 1/ Kasjer handlowy z prawem spożywczym - 12 osób;**
- 2/ Kierowca wózków jezdniowych i prawo spożywcze - 15 osób;**
- 3/ Operator koparko-ładowarki kl. III - 15 osób;**
- 4/ Kwalifikacja wstępna przyspieszona do prawa jazdy kat. C, CE - 15 osób;**
- 5/ Księgowość ds. płac i rozliczeń z ZUS - 12 osób;**
- 6/ Magazynier - fakturzysta z obsługa wózków jezdniowych - 20 osób;**
- 7/ Szkolenie komputerowe ECDL CORE - 10 osób;**
- 8/ Opiekun osób starszych - 12 osób;**
- 9/ Kurs florystyczny - 12 osób;**
- 10/ Mała przedsiębiorczość - 50 osób;**
- 11/ Kasjer handlowy z prawem spożywczym - 12 osób;**
- 12/ Operator koparko-ładowarki kl. II - 15 osób;**
- 13/ Księgowy dla małych i średnich przedsiębiorstw z wykorzystaniem komputera - 10 osób;**
- 14/ Kierowca wózków jezdniowych i prawo spożywcze - 15 osób.**

W w/w szkoleniach grupowych wzięło udział **225 osób** bezrobotnych.

*Szkolenia indywidualne na wniosek osoby bezrobotnej* realizowane są z wykorzystaniem limitowych środków Funduszu Pracy oraz pozyskanych z Rezerwy Ministra Pracy i Polityki Społecznej.

W omawianym okresie ogłoszono cztery nabory wniosków na szkolenia wskazane przez osobę bezrobotną, w miesiącach: styczeń, marzec, kwiecień oraz sierpień. W wyniku naborów wpłynęło 358 wniosków, które były sukcesywnie rozpatrywane zgodnie z przyjętymi zasadami kierowania na szkolenia indywidualne, z uwzględnieniem sytuacji zawodowej osoby wnioskującej (często po uzyskaniu opinii doradcy zawodowego).

Ostatecznie spośród wszystkich osób wnioskujących, **201** zostało objętych tą formą pomocy, w ramach:

Raport o rynku pracy oraz działaniach Powiatowego Urzędu Pracy w Piotrkowie  
Trybunalskim w 2013 roku

---

- środków algorytmowych Funduszu Pracy - 167 osób;
- środków Rezerwy Ministra ds. Pracy - 25 osób bezrobotnych zarejestrowanych **powyżej 6 miesięcy w PUP:**
  - do 30 r. ż - 10 osób;
  - powyżej 50 r. ż. - 15 osób.
- środków Rezerwy Ministra ds. Pracy - 9 osób bezrobotnych, które zostały zwolnione z przyczyn nie dotyczących pracownika.

Ze względu na specyfikę szkoleń indywidualnych kierunki wybieranych kursów wyznaczone są przez zapotrzebowanie pracodawców oraz zainteresowania osób bezrobotnych.

W ciągu 12 miesięcy 2013 roku osoby bezrobotne kształciły się w następującym zakresie:

- fryzjerstwo męskie;
- operator maszyn do rozkładania mieszanek bitumicznych kl. III;
- opalanie natryskowe;
- intensywny kurs języka niemieckiego dla opiekunów osób starszych;
- EWMAPA- warstwy i obiekty;
- masaż specjalistyczny;
- prawo jazdy kat. CE;
- kurs kancelaryjno-archiwalny;
- szkolenie okresowe do prawa jazdy;
- uprawnienia elektroenergetyczne;
- kurs komputerowy MS OFFICE;
- informatyczna obsługa firmy;
- pilarz-drwal;
- specjalista ds. kadr i płac;
- operator koparko-ładowarki kl. III;
- operator koparki jednonaczyniowej kl. III;
- operator ładowarki jednonaczyniowej kl. III
- kursy spawalnicze;
- kurs groomingu;
- przewóz materiałów niebezpiecznych;
- programowanie i obsługa obrabiarek sterowanych numerycznie CNC;
- shabby chic- malowanie dekoracyjne i postarzenie mebli;
- kurs kosmetyczny;
- podstawy hirudoterapii;

## Raport o rynku pracy oraz działaniach Powiatowego Urzędu Pracy w Piotrkowie Trybunalskim w 2013 roku

---

- kierowca wózków jezdniowych z wymianą butli gazowych;
- grafika komputerowa;
- kwalifikacja wstępna przyspieszona do prawa jazdy kat. C, C+E;
- przedsiębiorczość w małej firmie;
- napełnianie zbiorników LPG;
- sprzedaż internetowa i prowadzenie sklepu internetowego;
- szkolenie podstawowe KNX;
- kurs medyczno zielarski z zakresu towaroznawstwa zielarskiego;
- gogle sketchup;
- montaż rusztowań budowlanych;
- NX CAM 1 Milling;
- kurs na instruktora kulturystyki;
- stylizacja i zdobienie paznokci;
- kurs przygotowujący do egzaminu na licencję pracownika ochrony fizycznej II stopnia;
- obsługa suwnic hakowych;
- obsługa żurawi stacjonarnych i przyściennych żurawików stacjonarnych;
- opiekun osób starszych;
- mała przedsiębiorczość;
- kurs masażu orientalnego;
- kurs medyczno zielarski z zakresu towaroznawstwa zielarskiego;
- pełna księgowość;
- kurs gastronomiczny;
- kurs konserwatora HDS i burt samowyladowczych;
- kurs złotowo-walutowy;
- pielęgnacja i usuwanie drzew z zastosowaniem technik alpinistycznych;
- certyfikat kompetencji zawodowych w transporcie drogowym;
- trener personalny.

Łącznie w omawianym okresie 2013 roku, ze szkoleń indywidualnych i grupowych skorzystało **426 osób** bezrobotnych (środki Funduszu Pracy i Europejskiego Funduszu Społecznego).

W ramach usługi szkoleniowej realizowanej w oparciu o limit Funduszu Pracy, osoby bezrobotne z wykształceniem wyższym, zainteresowane poszerzeniem wiedzy lub zdobyciem dodatkowych kwalifikacji, miały możliwość ubiegania się o **dofinansowanie kosztów studiów podyplomowych.**

## Raport o rynku pracy oraz działaniach Powiatowego Urzędu Pracy w Piotrkowie Trybunalskim w 2013 roku

---

W ciągu 12 miesięcy 2013 roku spośród złożonych 26 wniosków, dotyczących dofinansowania kosztów studiów podyplomowych, po dokonanej analizie sytuacji zawodowej każdej osoby wnioskującej o tę formę pomocy, do dofinansowania wybrano 16 wniosków, w następujących kierunkach:

- kadry – płace – 3 osoby;
- edukacja wczesnoszkolna – 2 osoby;
- logopedia z emisją głosu – 1 osoba;
- rachunkowość i zarządzanie finansowe – 1 osoba;
- przygotowanie pedagogiczne – 4 osoby;
- projektowanie architektury wnętrz i wystawiennictwa – 1 osoba;
- integralna edukacja przedszkolna i wczesnoszkolna z elementami metody Montessori - 2 osoby;
- podyplomowe studia kwalifikacyjne z logopedii – 1 osoba;
- bezpieczeństwo i higiena pracy – 1 osoba.

Dodatkowo na wniosek **5 osób** bezrobotnych sfinansowano ze środków Funduszu Pracy, **koszty egzaminów**, w zakresie:

- egzamin radcowski;
- egzamin na maklera giełd towarowych;
- odnowienie uprawnień spawalniczych - 2 metody;
- uprawnienia elektroenergetyczne eksploatacyjne i dozorowe ( 2 osoby).

W omawianym okresie organizowano również szkolenia indywidualne dla osób poszukujących pracy, niepełnosprawnych, niepozostających w zatrudnieniu, finansowane ze środków PFRON.

W ramach tej formy pomocy **20 osób** poszukujących pracy, niepełnosprawnych zdobywało kwalifikacje w następujących kierunkach:

- Akredytowany Kurs Masaży Orientalnych i Ajurwedyjskich;
- Kierowca wózków jezdniowych ( 3 osoby);
- Kadry – płace (2 osoby);
- Kwalifikacja wstępna przyspieszona do kat. C, C+E;
- Kurs florystyczny;
- Magazynier – fakturzysta;
- Kurs księgowości (3 osoby);
- Szkolenie komputerowe ECDL start (3 osoby);
- Obsługa komputera z elementami grafiki komputerowej ;

- Pracownik biurowy z elementami grafiki komputerowej ;
- Kurs palacza – eksploatacja urządzeń, instalacji i sieci na stanowisku eksploatacja grupa II;
- Akredytowany Kurs Masaży Orientalnych i Ajurwedyjskich, masaż tajski, balijski, masaż głęboki i rytuału namnau;
- Bukieciarstwo.

Dodatkowo w omawianym okresie 5 mieszkańców Piotrkowa Trybunalskiego, zarejestrowanych w statusie poszukujących pracy, niepełnosprawnych, niepozostających w zatrudnieniu, zostało skierowanych na szkolenia indywidualne finansowane ze środków PFRON w ramach „Programu wyrównywania różnic między regionami II” w obszarze G - projekt „Wyrównujemy Szanse”.

Uczestnicy projektu zdobywali kwalifikacje w następujących kierunkach:

- Operator spycharki kl. III;
- Kurs księgowości;
- Magazynier - Fakturzysta;
- Uprawnienia elektroenergetyczne do 1 kV;
- Pełna księgowość.

Organizowane przez urząd szkolenia realizowały firmy szkoleniowe funkcjonujące na lokalnym rynku pracy, jak również spoza województwa łódzkiego, wybrane w drodze przetargu nieograniczonego lub w wyniku zastosowania zapisów art. 4 pkt. 8 ustawy prawo zamówień publicznych.

## **2.7. POMOC W AKTYWNYM POSZUKIWANIU PRACY**

Jedną z usług aktywizujących osoby bezrobotne i poszukujące pracy, oferowaną przez urząd pracy jest pomoc w aktywnym poszukiwaniu pracy, w ramach Klubu Pracy.

Klub Pracy wykorzystuje dwie formy działania:

- szkolenia z zakresu umiejętności aktywnego poszukiwania pracy,
- zajęcia aktywizacyjne.

Działania związane z realizacją tej usługi rynku pracy kierowane są, przede wszystkim, do:

- osób nie posiadających żadnego doświadczenia w poszukiwaniu pracy,
- osób, które chcą powrócić na rynek pracy po długim okresie braku aktywności zawodowej,
- klientów, którzy utracili motywację do poszukiwania pracy w związku z długotrwałym niepowodzeniem w pozyskaniu zatrudnienia.



## Raport o rynku pracy oraz działaniach Powiatowego Urzędu Pracy w Piotrkowie Trybunalskim w 2013 roku

---

Zasadniczym celem szkolenia w Klubie Pracy jest przygotowanie uczestników do samodzielnego, intensywnego oraz skutecznego poszukiwania zatrudnienia lub innej pracy zarobkowej.

W omawianym okresie zrealizowano 8 edycji, trzytygodniowego szkolenia z zakresu „umiejętności aktywnego poszukiwania pracy” (m-c styczeń, luty, marzec, kwiecień, maj, lipiec, październik, listopad). Na szkolenie zakwalifikowano grupę 100 osób bezrobotnych, z czego zajęcia ukończyły 92 (2 osoby zrezygnowały ze szkolenia, 1 osoba podjęła pracę w trakcie szkolenia, 5 osób było na zwolnieniu lekarskim). Szkolenie prowadzone było w oparciu o wdrożony standard – pomoc w aktywnym poszukiwaniu pracy oraz na podstawie podręcznika „Szukam Pracy” (autorzy: Elżbieta Liwosz, Katarzyna Pankiewicz, Małgorzata Nowak – wydawnictwo: Warszawa 2009 r.). Przyjęty program obejmuje 40 godzin zajęć prowadzonych metodą warsztatową przez 10 kolejnych dni roboczych i 40 godzin zegarowych aktywnego poszukiwania pracy, wspólnych spotkań w celu wymiany i omówienia doświadczeń uczestników z przeprowadzonego poszukiwania pracy – w ciągu 5 kolejnych dni roboczych.

Ze szkolenia w Klubie Pracy skorzystały osoby bezrobotne posiadające bariery i ograniczenia w dostępie do rynku pracy, z uwagi na:

- długotrwałe bezrobocie,
- wiek,
- brak kwalifikacji,
- brak motywacji.

Przed rozpoczęciem szkolenia, po rozpoznaniu grupy uczestników dostosowywano metody pracy, przygotowywane były odpowiednie materiały, środki dydaktyczne.

Z analizy ankiet ewaluacyjnych przeprowadzonych po szkoleniach wynika, że tematyka spotkań cieszyła się dużym zainteresowaniem uczestników i była odpowiedzią na ich oczekiwania dotyczące pozyskania umiejętności poszukiwania pracy. Bezrobotni zwracali uwagę na miłą atmosferę panującą na zajęciach, przygotowane materiały oraz przydatne informacje z punktu widzenia kandydata do pracy.

Po szkoleniach z zakresu pomocy w aktywnym poszukiwaniu pracy:

- ❖ 6 osób rozpoczęło staż, w tym 5 osób po zakończeniu podjęło zatrudnienie,
- ❖ 1 osoba założyła własną działalność gospodarczą,
- ❖ 11 osób podjęło pracę bezpośrednio po szkoleniu w Klubie Pracy,
- ❖ 2 osoby podjęły prace społecznie użyteczne.

Łącznie po w/w szkoleniach 18 osób bezrobotnych uzyskało zatrudnienie.

## Raport o rynku pracy oraz działaniach Powiatowego Urzędu Pracy w Piotrkowie Trybunalskim w 2013 roku

---

Zwiększona motywacja do poszukiwania pracy, pewność siebie w kontaktach interpersonalnych, wiara we własne możliwości jest dodatkowym, istotnym, pozytywnym wynikiem uczestnictwa w zajęciach Klubu Pracy.

Zajęcia aktywizacyjne realizowane w formie 1 dniowych warsztatów, przeznaczone były dla osób zainteresowanych uzupełnieniem wiedzy i nabyciem umiejętności potrzebnych do aktywnego poszukiwania pracy. Z tej formy aktywizacji w Klubie Pracy skorzystało 61 osób (6 edycji).

Po zajęciach aktywizacyjnych w Klubie Pracy:

- ❖ 4 osoby podjęły pracę bezpośrednio po zakończeniu zajęć aktywizacyjnych,
- ❖ 1 osoba rozpoczęła staż,
- ❖ 1 osoba została skierowana na szkolenia zawodowe.

Spotkania w Klubie Pracy prowadzone były z wykorzystaniem nowoczesnych metod dydaktycznych (burza mózgów, metody symulacyjne, prezentacje), które dostosowane były do potrzeb uczestników.

Podczas zajęć w Klubie Pracy do współpracy zapraszani byli:

- pośrednik pracy, który przedstawiał aktualne oferty pracy oraz informował uczestników o aktualnej sytuacji na rynku pracy,
- pracownik referatu instrumentów rynku pracy, który informował o możliwości skorzystania z dostępnych form wspierania, m. in. zasadach przyznawania dotacji na rozpoczęcie działalności gospodarczej,

Sala Klubu Pracy wyposażona jest w sześć stanowisk komputerowych z dostępem do Internetu i instruktażowych programów multimedialnych, z których osoby zainteresowane mogą korzystać codziennie, w godzinach pracy urzędu.

Stanowiska komputerowe wykorzystywane są również podczas szkoleń i zajęć aktywizacyjnych, na których uczestnicy z pomocą lidera klubu pracy, przygotowują swoje dokumenty aplikacyjne oraz przeglądają strony internetowe z aktualnymi ofertami pracy.

Wszystkie podejmowane działania w Klubie Pracy, przyczyniły się do pozyskania przez uczestników nowych umiejętności, tzn.:

- poprawnego sporządzania dokumentów aplikacyjnych,
- oceny przydatności własnych umiejętności w bezpośredniej konfrontacji z aktualnymi wymaganiami rynku pracy,
- dokonania bilansu swoich mocnych i słabych stron,
- opracowania własnego planu powrotu na rynek pracy, którego realizacja przebiegała zgodnie z założeniami,

- podjęcia decyzji o dalszym procesie kształcenia, w momencie gdy dotychczas posiadane kwalifikacje oraz umiejętności są niewystarczające,
- właściwego zastosowania i odpowiedniego modyfikowania wybranych przez siebie metod aktywnego poszukiwania ofert pracy,
- rozwiązywania problemów w sposób niekonwencjonalny i twórczy,
- odpowiedniego przygotowania się do rozmowy kwalifikacyjnej,
- prowadzenia rozmowy kwalifikacyjnej z pracodawcą, z wykorzystaniem technik autoprezentacji oraz zasad komunikacji interpersonalnej,
- radzenia sobie ze stresem.

Nabyta przez uczestników wiedza w zakresie oceny własnych umiejętności, predyspozycji, cech osobowości oraz mocnych i słabych stron, wpływa na poprawę wizerunku zawodowego, a tym samym zwiększa szanse na znalezienie zatrudnienia i powrót na rynek pracy.

## **2.8. POPULARYZACJA DZIAŁAŃ URZĘDU PRACY**

Na przestrzeni 2013 roku, Powiatowy Urząd Pracy w Piotrkowie Trybunalskim, współpracował z lokalnymi mass mediami w zakresie przekazywania informacji o podejmowanych działaniach skierowanych do osób bezrobotnych, poszukujących pracy oraz pracodawców.

Na łamach prasy „Dziennik Łódzki”, „Tydzień Trybunalski”, „7 Dni”, ukazywały się artykuły dotyczące:

- realizacji przez Powiatowy Urząd Pracy w Piotrkowie Trybunalskim w roku 2012, dwóch programów specjalnych:
  - 3D- Dojrzałość, Doświadczenie, Dyspozycyjność – przeznaczony był dla kobiet po pięćdziesiątym roku życia ( wzięły w nim udział 23 kobiety);
  - 3M – Młodość, Motywacja, Możliwości – skierowany na pomoc 98 osobom do 30 roku życia, długotrwale pozostającym bez pracy (powyżej 12 miesięcy), z wykształceniem co najmniej średnim,
- form wsparcia (staże, szkolenia, dotacje na rozpoczęcie działalności gospodarczej, doposażenia stanowisk pracy, prace interwencyjne, roboty publiczne),
- redukcji zatrudnienia w Norweskiej firmie „Handicare”, oddział w Piotrkowie Trybunalskim,
- wzmożonej rejestracji osób bezrobotnych, w miesiącu styczniu i lutym,

## Raport o rynku pracy oraz działaniach Powiatowego Urzędu Pracy w Piotrkowie Trybunalskim w 2013 roku

---

- dodatkowych środków, jakie uzyskał Powiatowy Urząd Pracy w Piotrkowie Trybunalskim z Funduszu Pracy (rezerwa Ministra Pracy i Polityki Społecznej), na aktywizację osób bezrobotnych,
- działań, jakie zaplanował Powiatowy Urząd Pracy w Piotrkowie Trybunalskim, w zakresie pozyskiwania środków finansowych na aktywizację zawodową osób bezrobotnych w 2013 roku,
- osiągnięć Powiatowego Urzędu Pracy Piotrkowie Trybunalskim w zakresie pozyskania, w ramach konkursów otwartych, środków EFS, na aktywizację bezrobotnych mieszkańców miasta Piotrkowa Trybunalskiego i powiatu piotrkowskiego,
- piętnastej edycji „Dni Kariery – Targi Pracy i Edukacji 2013”. Targom towarzyszyły otwarte seminaria, w tym „Festiwal zawodów”, skierowane do młodzieży szkolnej i absolwenckiej,
- stanu bezrobocia w pierwszym półroczu 2013 roku, na terenie działania Powiatowego Urzędu Pracy w Piotrkowie Trybunalskim,
- Targów Edukacyjnych, zorganizowanych w ramach projektu „Ucz się i pracuj – wsparcie edukacji dorosłych”,
- ofert pracy, jakimi dysponowała sieć logistyczna „Dino”, mieszcząca się w Piotrkowie Trybunalskim,
- warunków pracy w firmach logistycznych, mające siedzibę w naszym regionie,
- projektu (działanie 6.1.1 PO KL), skierowanego do 30 osób bezrobotnych (do 30 roku życia, długotrwale bezrobotnych i bez doświadczenia zawodowego), planowane rozpoczęcie działań w I kw. 2014 roku,
- sytuacji na lokalnym rynku pracy, pod kątem zawodów deficytowych i nadwyżkowych,
- nowych projektów realizowanych przez Powiatowy Urząd Pracy: „Krok do aktywności”, „Aktywność szansą dla młodych” oraz „Bądź kowalem swojego losu”.

Dyrektor Powiatowego Urzędu Pracy w Piotrkowie Trybunalskim Pani Henryka Gawrońska oraz Z-ca Dyrektora Pani Dorota Cudzich udzielały wywiadów dla radia Strefa FM i lokalnej Telewizji Piotrków na temat:

- sytuacji na lokalnym rynku pracy w miesiącu styczniu 2013 roku,
- aktywizacji zawodowej osób bezrobotnych, tworzenia miejsc pracy, poprzez różne formy wsparcia (staże, prace interwencyjne, dotacje na rozpoczęcie działalności gospodarczej, doposażenia miejsc pracy, roboty publiczne, kursy, szkolenia),
- trudnej sytuacji na rynku pracy, osób po pięćdziesiątym roku życia,
- XV Targów Pracy i Edukacji, których współorganizatorem był Powiatowy Urząd Pracy w Piotrkowie Trybunalskim,

## Raport o rynku pracy oraz działaniach Powiatowego Urzędu Pracy w Piotrkowie Trybunalskim w 2013 roku

---

- ofert pracy, jakimi dysponował Urząd w miesiącu sierpniu 2013 roku,
- stanu bezrobocia w trzecim kwartale 2013 roku,
- projektów, które realizuje Powiatowy Urząd Pracy w Piotrkowie Trybunalskim,
- aktywizacji osób bezrobotnych na przestrzeni trzech kwartałów 2013 roku.

Wszystkie w/w przedsięwzięcia miały na celu informowanie społeczeństwa o sytuacji na lokalnym rynku pracy oraz popularyzowanie usług i instrumentów, oferowanych przez Urząd, związanych z aktywizacją zawodową osób bezrobotnych.

### 3. WYKORZYSTANIE ŚRODKÓW Z FUNDUSZU PRACY

W 2013 roku Powiatowy Urząd Pracy w Piotrkowie Trybunalskim na zadania określone w ustawie o promocji zatrudnienia i instytucjach rynku pracy wydatkował ogółem 31.336,1 tys. zł, z czego 15.924,3 tys. zł (50,82% ogółu wydatków) przeznaczono na wypłaty zasiłków dla bezrobotnych oraz dodatki aktywizacyjne. Ogół wydatków z Funduszu Pracy był o 11,54 % wyższy niż przed rokiem.

**Tabela 3.1. Wykorzystanie środków z Funduszu Pracy na dzień 31 grudnia 2012 i 2013 roku**

<i>Wyszczególnienie</i>	<i>Faktyczne wykorzystanie na dzień (w tys. zł)</i>	
	<i>31.12.2012</i>	<i>31.12.2013</i>
<b>Wydatki ogółem</b>	<b>28092,6</b>	<b>31336,1</b>
Dodatki aktywizacyjne	367,8	401,5
Zasiłki dla bezrobotnych	14477,4	15522,8
Wydatki na aktywne formy w tym na:	12426,8	14478,2
– koszty szkoleń ogółem	553,3	574,8
– prace interwencyjne	358,7	682,8
– roboty publiczne	640,4	1241,6
– prace społecznie użyteczne	4,7	58,9
– refundacja kosztów doposażenia i wyposażenia stanowiska pracy	1480,4	1302,0
– dotacje na rozpoczęcie działalności gospodarczej	3410,6	4257,5
– stypendia ogółem	4480,4	6288,4
– koszty przejazdu	8,4	7,8
– badania lekarskie	44,1	55,4
– programy specjalne	1439,2	-
– koszty członków spółdzielni socjalnych	6,6	9,0
Pozostałe wydatki	820,6	933,6

*Źródło: opracowanie własne*

*Zastępca Dyrektora  
Powiatowego Urzędu Pracy w Piotrkowie Trybunalskim*

***Dorota Cudzych***

## SPIS TABEL

Tabela 1.1. Poziom bezrobocia rejestrowanego na terenie działania Powiatowego Urzędu Pracy w Piotrkowie Trybunalskim w 2012 i 2013 roku.....	5
Tabela 1.2. Płynność bezrobotnych w Piotrkowie Trybunalskim i powiecie piotrkowskim w 2013 roku.....	7
Tabela 1.3. Struktura napływu do bezrobocia na terenie działania Powiatowego Urzędu Pracy w Piotrkowie Trybunalskim w 2012 i 2013 roku.....	8
Tabela 1.4. Struktura odpływu z bezrobocia na terenie działania Powiatowego Urzędu Pracy w Piotrkowie Trybunalskim w 2012 i 2013 roku.....	9
Tabela 1.5. Bezrobotni poprzednio pracujący zarejestrowani w Powiatowym Urzędzie Pracy w Piotrkowie Trybunalskim w 2012 i 2013 roku.....	10
Tabela 1.6. Bezrobotni dotychczas niepracujący zarejestrowani w Powiatowym Urzędzie Pracy w Piotrkowie Trybunalskim w 2012 i 2013 roku.....	11
Tabela 1.7. Bezrobotni zwolnieni z przyczyn dotyczących zakładu pracy zarejestrowani w Powiatowym Urzędzie Pracy w Piotrkowie Trybunalskim w 2012 i 2013 roku.....	12
Tabela 1.8. Bezrobotni w powiecie piotrkowskim na obszarze wiejskim wg stanu na dzień 31 grudnia 2013 roku.....	13
Tabela 1.9. Płynność bezrobotnych zamieszkałych na wsi w rejestrze Powiatowego Urzędu Pracy w Piotrkowie Trybunalskim w 2013 roku.....	15
Tabela 1.10. Napływ bezrobotnych z prawem do zasiłku w 2012 i 2013 roku.....	15
Tabela 1.11. Bezrobotni z prawem do zasiłku zarejestrowani w Powiatowym Urzędzie Pracy w Piotrkowie Trybunalskim w 2012 i 2013 roku.....	16
Tabela 1.12. Struktura zarejestrowanych bezrobotnych niepełnosprawnych wg stanu na dzień 31 grudnia 2012 i 2013 roku.....	17
Tabela 1.13. Płynność bezrobotnych niepełnosprawnych w rejestrze Powiatowego Urzędu Pracy w Piotrkowie Trybunalskim w 2013 roku.....	21
Tabela 1.14. Bezrobotni w szczególnej sytuacji na rynku pracy zarejestrowani w Powiatowym Urzędzie Pracy w Piotrkowie Trybunalskim wg stanu na dzień 31 grudnia 2012 i 2013 roku.....	22
Tabela 1.15. Płynność bezrobotnych do 25 roku życia w rejestrze Powiatowego Urzędu Pracy w Piotrkowie Trybunalskim w 2012 i 2013 roku.....	23
Tabela 1.16. Płynność bezrobotnych powyżej 50 roku życia w rejestrze Powiatowego Urzędu Pracy w Piotrkowie Trybunalskim w 2012 i 2013 roku.....	24
Tabela 1.17. Płynność długotrwale bezrobotnych zarejestrowanych w Powiatowym Urzędzie Pracy w Piotrkowie Trybunalskim w 2012 i 2013 roku.....	25
Tabela 1.18. Struktura bezrobotnych zarejestrowanych w Powiatowym Urzędzie Pracy w Piotrkowie Trybunalskim wg czasu pozostawania bez pracy – stan na dzień 31 grudnia 2012 i 2013 roku.....	26
Tabela 1.19. Struktura bezrobotnych zarejestrowanych w Powiatowym Urzędzie Pracy w Piotrkowie Trybunalskim wg wieku – stan na dzień 31 grudnia 2012 i 2013 roku.....	27

Raport o rynku pracy oraz działaniach Powiatowego Urzędu Pracy w Piotrkowie  
Trybunalskim w 2013 roku

---

Tabela 1.20. Struktura bezrobotnych zarejestrowanych w Powiatowym Urzędzie Pracy w Piotrkowie Trybunalskim wg wykształcenia – stan na dzień 31 grudnia 2012 i 2013 roku ....	28
Tabela 1.21. Struktura bezrobotnych zarejestrowanych w Powiatowym Urzędzie Pracy w Piotrkowie Trybunalskim wg stażu pracy – stan na dzień 31 grudnia 2012 i 2013 roku.....	29
Tabela 1.22. Osoby zarejestrowane w Powiatowym Urzędzie Pracy w Piotrkowie Trybunalskim jako poszukujący pracy wg stanu na dzień 31 grudnia 2012 i 2013 roku.....	30
Tabela 2.1. Wykaz pozyskanych wolnych miejsc pracy i miejsc aktywizacji zawodowej wg zawodów i stanowisk w okresie 12 m-cy 2013 roku.....	37
Tabela 2.2. Wydatkowanie środków PFRON w 2013 roku.....	53
Tabela 3.1. Wykorzystanie środków z Funduszu Pracy na dzień 31 grudnia 2012 i 2013 roku ..	69



## SPIS WYKRESÓW

Wykres 1.1. Poziom bezrobocia na terenie działania Powiatowego Urzędu Pracy w Piotrkowie Trybunalskim w 2012 i 2013 roku .....	4
Wykres 1.2. Płynność bezrobotnych w rejestrze Powiatowego Urzędu Pracy w Piotrkowie Trybunalskim na przestrzeni 2013 roku .....	6
Wykres 1.3. Bezrobocie w powiecie piotrkowskim na obszarze wiejskim wg stanu na dzień 31 grudnia 2012 i 2013 roku .....	14
Wykres 1.4. Struktura bezrobotnych niepełnosprawnych zarejestrowanych w Powiatowym Urzędzie Pracy w Piotrkowie Trybunalskim wg czasu pozostawania bez pracy – stan na dzień 31 grudnia 2013 roku .....	18
Wykres 1.5. Struktura bezrobotnych niepełnosprawnych zarejestrowanych w Powiatowym Urzędzie Pracy w Piotrkowie Trybunalskim wg wieku – stan na dzień 31 grudnia 2013 roku .....	18
Wykres 1.6. Struktura bezrobotnych niepełnosprawnych zarejestrowanych w Powiatowym Urzędzie Pracy w Piotrkowie Trybunalskim wg poziomu wykształcenia – stan na dzień 31 grudnia 2013 roku .....	19
Wykres 1.7. Struktura bezrobotnych niepełnosprawnych zarejestrowanych w Powiatowym Urzędzie Pracy w Piotrkowie Trybunalskim wg stażu pracy – stan na dzień 31 grudnia 2013 roku.....	20
Wykres 1.8. Struktura bezrobotnych zarejestrowanych w Powiatowym Urzędzie Pracy w Piotrkowie Trybunalskim wg czasu pozostawania bez pracy – stan na dzień 31 grudnia 2013 roku.....	26
Wykres 1.9. Struktura bezrobotnych zarejestrowanych w Powiatowym Urzędzie Pracy w Piotrkowie Trybunalskim wg wieku – stan na dzień 31 grudnia 2013 roku.....	27
Wykres 1.10. Struktura bezrobotnych zarejestrowanych w Powiatowym Urzędzie Pracy w Piotrkowie Trybunalskim wg wykształcenia – stan na dzień 31 grudnia 2013 roku.....	28
Wykres 1.11. Struktura bezrobotnych zarejestrowanych w Powiatowym Urzędzie Pracy w Piotrkowie Trybunalskim wg stażu pracy – stan na dzień 31 grudnia 2013 roku.....	29