Powiatowy Urząd Pracy
w Piotrkowie Trybunalskim

CENTRUM AKTYWIZACJI ZAWODOWEJ

Raport o rynku pracy oraz działaniach Powiatowego Urzędu Pracy w Piotrkowie Trybunalskim w 1 półroczu 2019 roku

PIOTRKÓW TRYBUNALSKI
Wrzesień 2019

SPIS TREŚCI

SPIS TREŚCI 3
WSTĘP 4
1. BEZROBOCIE W I PÓŁROCZU 2019 ROKU 5
1.1. STOPA BEZROBOCIA 5
1.2. POZIOM I DYNAMIKA BEZROBOCIA 5
1.3. PŁYNNOŚĆ BEZROBOCIA 8
1.3.1. Napływ do bezrobocia 9
1.3.2. Odpływ z bezrobocia 9
1.4. STRUKTURA BEZROBOTNYCH 12
1.5. BEZROBOTNI BĘDĄCY W SZCZEGÓLNEJ SYTUACJI NA RYNKU PRACY 14
1.5.1. Bezrobotni do 30 roku życia 15
1.5.2. Bezrobotni do 25 roku życia 16
1.5.3. Bezrobotni powyżej 50 roku życia 18
1.5.4. Długotrwale bezrobotni 19
1.6. WYBRANE KATEGORIE BEZROBOTNYCH 21
1.6.1. Poprzednio pracujący, dotychczas niepracujący 21
1.6.2. Zwolnieni z przyczyn dotyczących zakładu pracy 22
1.6.3. Bezrobotni z prawem do zasiłku 23
1.6.4. Zamieszkali na wsi 23
1.6.5. Bezrobotni niepełnosprawni 26
1.7. OSOBY ZAREJESTROWANE JAKO POSZUKUJĄCE PRACY 31
2. AKTYWNE DZIAŁANIA URZĘDU PRACY 32
2.1. POŚREDNICTWO PRACY 32
2.1.1. Oferty pracy 32
2.1.2. Zatrudnianie cudzoziemców 33
2.2. PORADNICTWO ZAWODOWE 34
2.3. SZKOLENIA I PRZEKWALIFIKOWANIA 34
2.3.1. Krajowy Fundusz Szkoleniowy 36
2.4. Bon na zasiedlenie 37
2.5. REALIZACJA ZADAŃ W ZAKRESIE AKTYWNYCH FORM PRZECIWDZIAŁANIA BEZROBOCIU 38
2.6. POPULARYZACJA DZIAŁAŃ URZĘDU PRACY 42
3. WYKORZYSTANIE ŚRODKÓW Z FUNDUSZU PRACY 44
SPIS TABEL 45
SPIS WYKRESÓW 47

WSTĘP

Raport prezentuje, jak kształtowało się bezrobocie rejestrowane w I półroczu 2019 roku na terenie dwóch powiatów: Miasta Piotrkowa Trybunalskiego oraz powiatu piotrkowskiego. Zawiera również opis działań służących aktywizacji zawodowej osób bezrobotnych i poszukujących pracy, prowadzonych przez Powiatowy Urząd Pracy w Piotrkowie Trybunalskim oraz stopień ich wykonania na koniec czerwca 2019 roku.

Dane zaczerpnięto ze sprawozdań o rynku pracy MRPiPS-01 i MRPiPS-07 oraz dodatkowych opracowań własnych, prowadzonych przez pracowników urzędu.

1. BEZROBOCIE W I PÓŁROCZU 2019 ROKU

1.1. STOPA BEZROBOCIA

Z danych opublikowanych w Banku Danych Lokalnych na stronie GUS www.bdl.stat.gov.pl wynika, że wg stanu na dzień 30 czerwca 2019 roku stopa bezrobocia dla Piotrkowa Trybunalskiego wyniosła 5,0, a dla powiatu piotrkowskiego 5,1. W skali roku stopa bezrobocia dla obu powiatów spadła odpowiednio o 0,7 i 0,6 punktu procentowego.

Wykres 1.1. Stopa bezrobocia w Polsce, województwie łódzkim, powiecie piotrkowskim i m. Piotrkowie Trybunalskim wg stanu na dzień 30 czerwca 2018 i 2019 roku

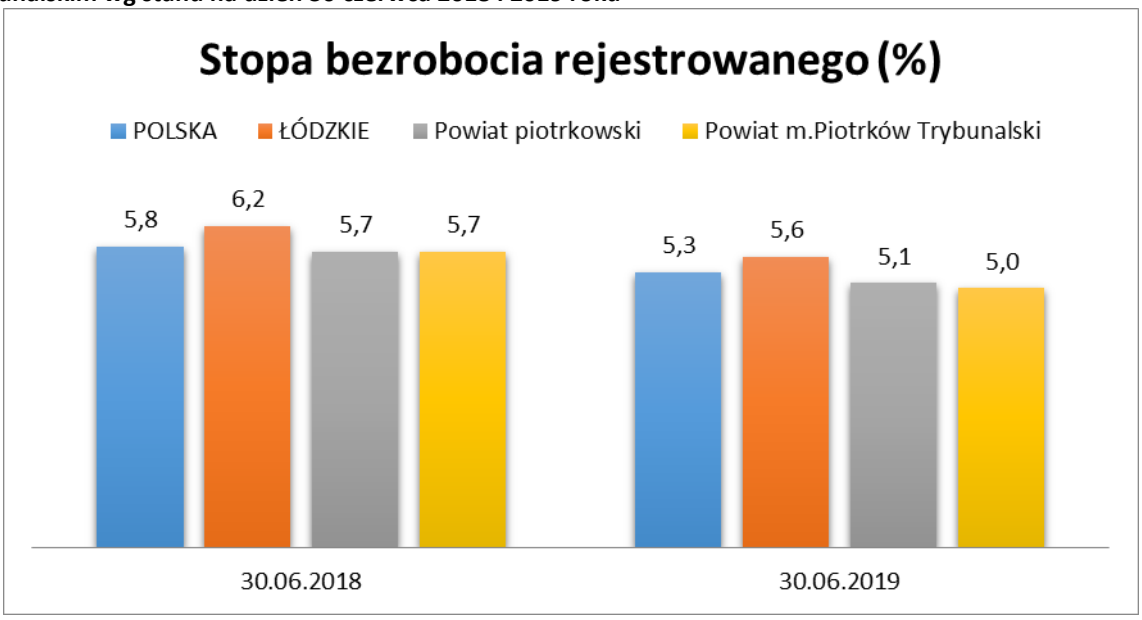

Źródło: opracowanie własne na podstawie danych GUS.

1.2. POZIOM I DYNAMIKA BEZROBOCIA

Według stanu na dzień 30 czerwca 2019 roku w ewidencji Powiatowego Urzędu Pracy w Piotrkowie Trybunalskim pozostawało 3.481 osób bezrobotnych, w tym 1.678 z powiatu piotrkowskiego i 1.803 z Piotrkowa Trybunalskiego. W stosunku do poprzedniego roku nastąpił spadek o 10,97 % (12,48 % dla Piotrkowa Trybunalskiego i 9,30 % dla powiatu piotrkowskiego).

Z analizy danych zawartych w *Tabeli 1.1* wynika, że na koniec I półrocza 2019 roku liczba bezrobotnych ogółem zamieszkujących na terenie powiatu piotrkowskiego, była niższa od liczby bezrobotnych z terenu Piotrkowa Trybunalskiego o 125.

W ogólnej liczbie bezrobotnych figurujących w ewidencji Powiatowego Urzędu Pracy w Piotrkowie Trybunalskim, na koniec czerwca 2019 roku kobiety stanowiły 56,10%, a mężczyźni 43,90% ogółu zarejestrowanych. Dla Piotrkowa Trybunalskiego udział kobiet w ogóle bezrobotnych wyniósł 55,68 %, a w powiecie piotrkowskim 56,56%. *Wykres 1.4* obrazuje, iż spadek liczby zarejestrowanych bezrobotnych jest znacznie szybszy wśród mężczyzn niż wśród kobiet.

W I półroczu 2019 roku najniższy poziom bezrobocia odnotowano w końcu czerwca – 3.481 osób, a najwyższy w lutym – 4.037 osób (*Wykres 1.2*). Wartości te są niższe od analogicznych miesięcy w poprzednim roku odpowiednio o 429 i 393 osób (spadek o 10,97 % i 8,87 %). *Wykresy 1.3* i *1.4* obrazują *zjawisko* sezonowości bezrobocia (wzrost na początku roku, spadek wiosną, ponowny wzrost jesienią, spadek w końcówce roku), w podziale na miejsce zamieszkania oraz płeć.

Tabela 1.1. Poziom bezrobocia rejestrowanego na terenie działania Powiatowego Urzędu Pracy w Piotrkowie Trybunalskim w I półroczu 2018 i 2019 roku

Miesiąc	*Bezrobotni zarejestrowani (stan na koniec miesiąca)*					
	2018			*2019*		
	Piotrków Trybunalski	*Powiat piotrkowski*	*Razem*	*Piotrków Trybunalski*	*Powiat piotrkowski*	*Razem*
Ogółem						
styczeń	2242	2194	4436	2030	1974	4004
luty	2234	2196	4430	2061	1976	4037
marzec	2206	2066	4272	2021	1884	3905
kwiecień	2105	1929	4034	1900	1767	3667
maj	2067	1860	3927	1856	1720	3576
czerwiec	2060	1850	3910	1803	1678	3481
Kobiety						
styczeń	1174	1237	2411	1098	1132	2230
luty	1165	1226	2391	1084	1145	2229
marzec	1104	1192	2296	1041	1119	2160
kwiecień	1059	1140	2199	994	1062	2056
maj	1036	1154	2190	969	1037	2006
czerwiec	1055	1154	2209	949	1004	1953

Źródło: Sprawozdanie o rynku pracy MRPiPS-01 Powiatowego Urzędu Pracy w Piotrkowie Trybunalskim za miesiące styczeń – czerwiec 2018 i 2019 roku

Wykres 1.2. Poziom bezrobocia na terenie działania Powiatowego Urzędu Pracy w Piotrkowie Trybunalskim w I półroczu 2018 i 2019 roku

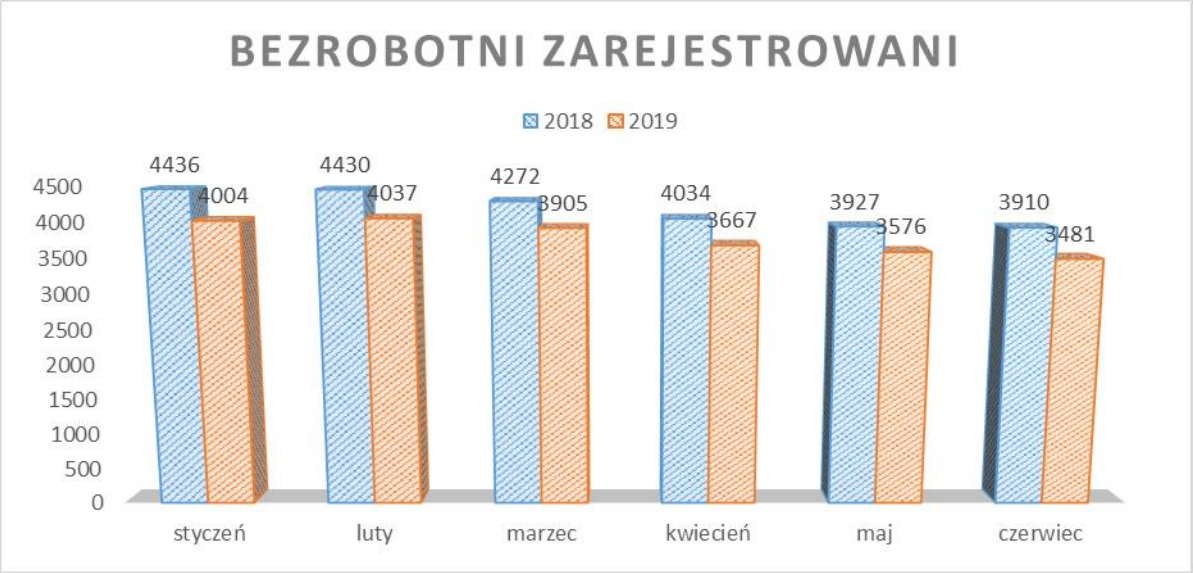

Źródło: opracowanie własne na podstawie Sprawozdania o rynku pracy MRPiPS-01 Powiatowego Urzędu Pracy w Piotrkowie Trybunalskim za miesiące styczeń – czerwiec 2018 i 2019 roku

Wykres 1.3. Bezrobotni zarejestrowani w Powiatowym Urzędzie Pracy w Piotrkowie Trybunalskim według miejsca zamieszkania w okresie od stycznia 2018 roku do czerwca 2019 roku

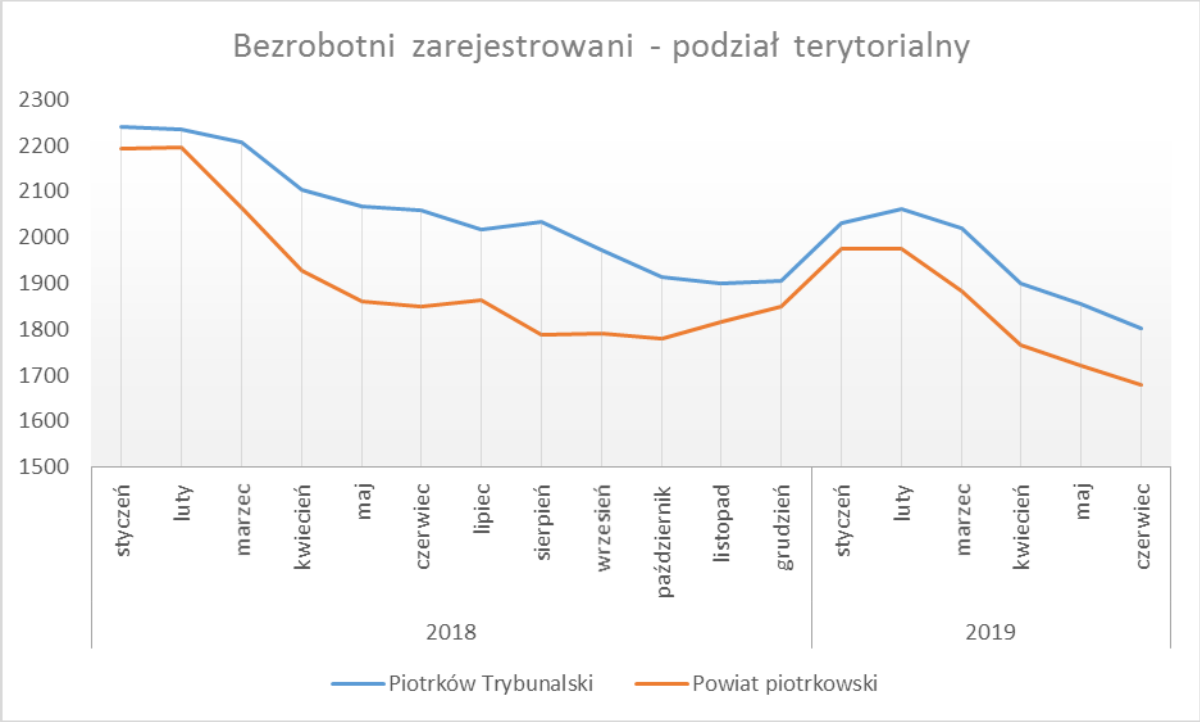

Źródło: opracowanie własne na podstawie Sprawozdania o rynku pracy MRPiPS-01 Powiatowego Urzędu Pracy w Piotrkowie Trybunalskim za miesiące od stycznia 2018 roku do czerwca 2019 roku

Wykres 1.4. Bezrobotni zarejestrowani w Powiatowym Urzędzie Pracy w Piotrkowie Trybunalskim według płci w okresie od stycznia 2018 roku do czerwca 2019 roku

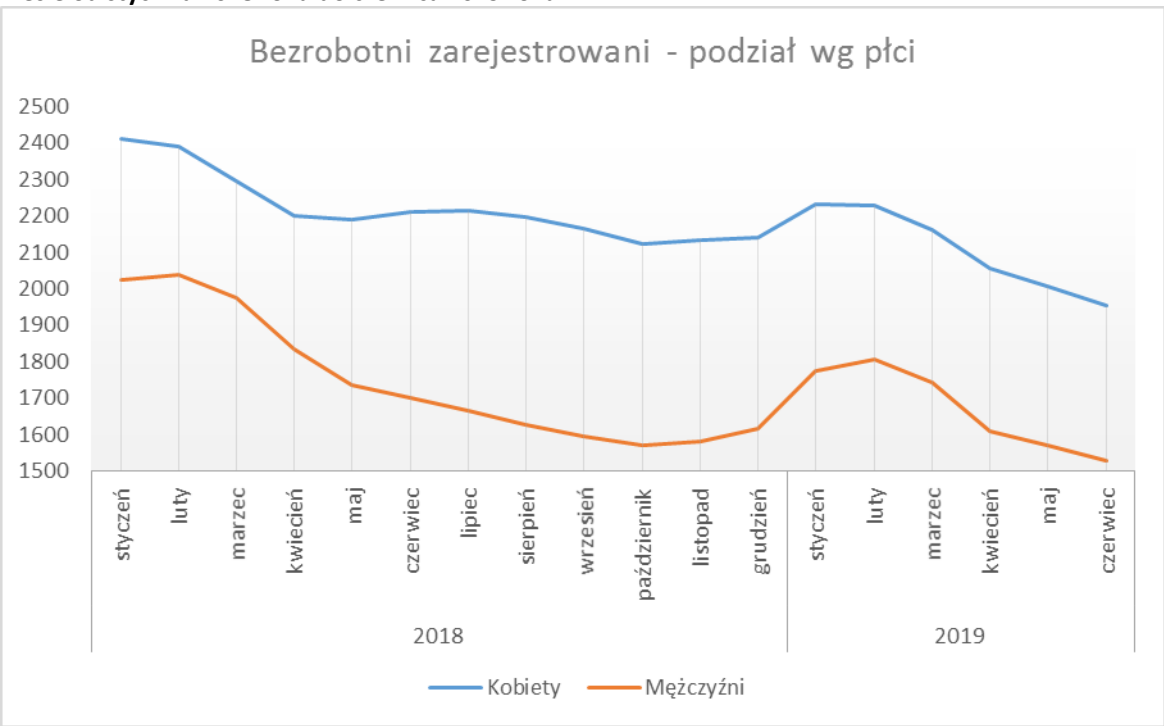

Źródło: opracowanie własne na podstawie Sprawozdania o rynku pracy MRPiPS-01 Powiatowego Urzędu Pracy w Piotrkowie Trybunalskim za miesiące od stycznia 2018 roku do czerwca 2019 roku

1.3. PŁYNNOŚĆ BEZROBOCIA

Płynność bezrobocia w dużej mierze uzależniona jest od aktualnych potrzeb pracodawców, aktywności i mobilności zawodowej, a także przygotowania zawodowego osób poszukujących pracy w kraju i za granicą.

Wykres 1.5. Płynność bezrobotnych w rejestrze Powiatowego Urzędu Pracy w Piotrkowie Trybunalskim w I półroczu 2019 roku

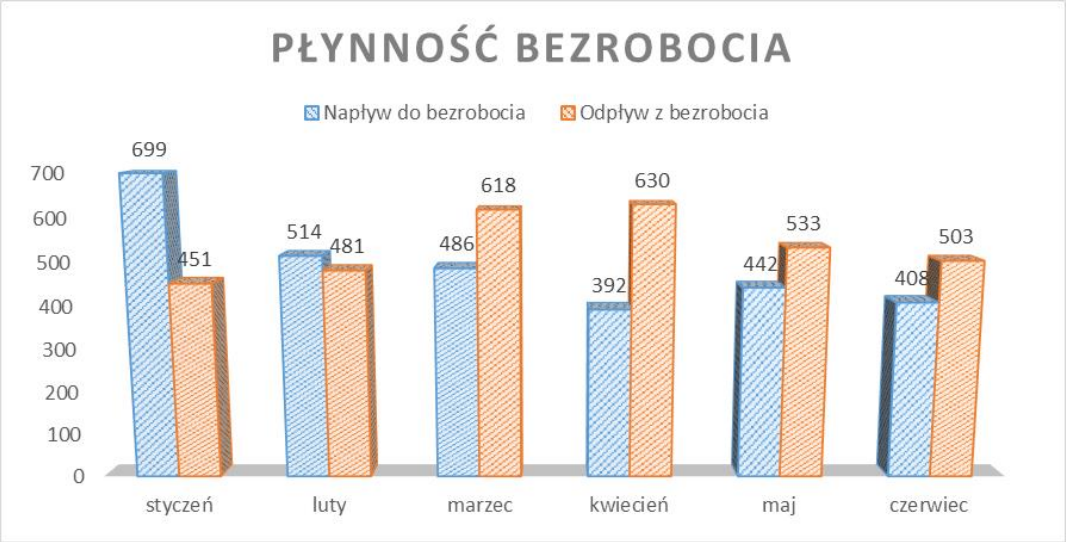

Źródło: opracowanie własne na podstawie Sprawozdania o rynku pracy MRPiPS-01 Powiatowego Urzędu Pracy w Piotrkowie Trybunalskim za miesiące styczeń – czerwiec 2019 roku

W okresie 6 miesięcy 2019 roku zarejestrowanych zostało 2.941 osób bezrobotnych, a 3.216 osób wyłączono z ewidencji Powiatowego Urzędu Pracy w Piotrkowie Trybunalskim (*Tabela 1.2*). Napływ był wyższy od odpływu jedynie w styczniu i lutym. Pozostałe miesiące charakteryzowały się przewagą liczby wyłączeń, nad nowymi rejestracjami.

Tabela 1.2. Płynność bezrobotnych w Piotrkowie Trybunalskim i powiecie piotrkowskim w I półroczu 2019 roku

Miesiąc	*Napływ do bezrobocia*			*Odpływ z bezrobocia*		
	Piotrków Trybunalski	*Powiat piotrkowski*	*Razem*	*Piotrków Trybunalski*	*Powiat piotrkowski*	*Razem*
Ogółem						
styczeń	338	361	699	213	238	451
luty	262	252	514	231	250	481
marzec	263	223	486	303	315	618
kwiecień	196	196	392	317	313	630
maj	205	237	442	249	284	533
czerwiec	200	208	408	253	250	503
Razem	**1464**	**1477**	**2941**	**1566**	**1650**	**3216**
Kobiety						
styczeń	143	196	339	109	140	249
luty	135	126	261	122	140	262
marzec	126	112	238	152	155	307
kwiecień	98	109	207	155	156	311
maj	103	123	226	128	148	276
czerwiec	90	102	192	123	122	245
Razem	**695**	**768**	**1463**	**789**	**861**	**1650**

Źródło: Sprawozdanie o rynku pracy MRPiPS-01 Powiatowego Urzędu Pracy w Piotrkowie Trybunalskim za miesiące styczeń – czerwiec 2019 roku

1.3.1. Napływ do bezrobocia

Tabela 1.3. Struktura napływu do bezrobocia na terenie działania Powiatowego Urzędu Pracy w Piotrkowie Trybunalskim w I półroczu 2018 i 2019 roku

Wyszczególnienie	*I-VI 2018*			*I-VI 2019*		
	Piotrków Trybunalski	*Powiat piotrkowski*	*Razem*	*Piotrków Trybunalski*	*Powiat piotrkowski*	*Razem*
Ogółem						
Bezrobotni zarejestrowani	1892	1742	3634	1464	1477	2941
✓ po raz pierwszy	234	283	517	242	276	518
✓ po raz kolejny	1658	1459	3117	1222	1201	2423
poprzednio pracujące	1735	1563	3298	1358	1330	2688
• w tym zwolnione z przyczyn dotyczących zakładu pracy	60	54	114	46	41	87
dotychczas niepracujące	157	179	336	106	147	253
Kobiety						
Bezrobotni zarejestrowani	913	899	1812	695	768	1463
✓ po raz pierwszy	112	139	251	131	161	292
✓ po raz kolejny	801	760	1561	564	607	1171
poprzednio pracujące	843	799	1642	636	683	1319
• w tym zwolnione z przyczyn dotyczących zakładu pracy	37	32	69	19	19	38
dotychczas niepracujące	70	100	170	59	85	144

Źródło: Sprawozdanie o rynku pracy MRPiPS-01 Powiatowego Urzędu Pracy w Piotrkowie Trybunalskim za miesiące styczeń - czerwiec 2018 i 2019 roku

W I półroczu 2019 roku w Powiatowym Urzędzie Pracy w Piotrkowie Trybunalskim liczba osób rejestrujących się (2.941) była o 693 niższa niż w pierwszej połowie roku 2018 (*Tabela 1.3*). Osoby rejestrujące się ponownie stanowiły 82,39 % całego napływu (2.423/2.941), poprzednio pracujące 91,40 % (2.688/2.941). Zarejestrowano 87 osób zwolnionych z przyczyn dotyczących zakładu pracy (2,96 %).

1.3.2. Odpływ z bezrobocia

W okresie 6 miesięcy 2019 roku wyłączono z ewidencji 3.216 osób bezrobotnych, tj. o 554 osoby mniej (o 14,69 %) niż w analogicznym okresie 2018 roku. Podjęcia pracy stanowiły 51,49 % całego odpływu (1.656/3.216; *Tabela 1.4*), w tym:

- podjęcia pracy niesubsydiowanej 80,56 % (1.334/1.656).
- podjęcia pracy subsydiowanej 19,44 % (322/1656):
  - 105 osób w ramach prac interwencyjnych,
  - 80 osób w ramach robót publicznych,
  - 54 osoby podjęły działalność gospodarczą,
  - 36 osób dzięki refundacji kosztów wyposażenia lub doposażenia stanowiska pracy,
  - 31 osób poza miejscem zamieszkania, w ramach bonu na zasiedlenie,
  - 1 osoba w ramach dofinansowania wynagrodzenia za zatrudnienie skierowanego bezrobotnego powyżej 50 roku życia,
  - 14 osób w ramach refundacji części kosztów poniesionych na wynagrodzenia, nagrody oraz składki na ubezpieczenia społeczne skierowanych bezrobotnych do 30 roku życia (art. 150 f) – uzupełnienie zatrudnienia.

Tabela 1.4. Struktura odpływu z bezrobocia na terenie działania Powiatowego Urzędu Pracy w Piotrkowie Trybunalskim w I półroczu 2018 i 2019 roku

Wyszczególnienie	*I-VI 2018*			*I-VI 2019*		
	Piotrków Trybunalski	*Powiat piotrkowski*	*Razem*	*Piotrków Trybunalski*	*Powiat piotrkowski*	*Razem*
Ogółem						
Osoby wyłączone z ewidencji bezrobotnych	1850	1920	3770	1566	1650	3216
podjęcia pracy	946	1013	1959	801	855	1656
niesubsydiowanej	774	805	1579	662	672	1334
podjęcie działalności gospodarczej	24	25	49	30	39	69
subsydiowanej	172	208	380	139	183	322
prac interwencyjnych	68	73	141	45	60	105
robót publicznych	28	47	75	29	51	80
podjęcia działalności gospodarczej	26	37	63	15	39	54
w tym w ramach bonu na zasiedlenie	1	1	2	0	0	0
podjęcia pracy w ramach refundacji kosztów zatrudnienia bezrobotnego	11	11	22	19	17	36
podjęcia pracy poza miejscem zamieszkania w ramach bonu na zasiedlenie	25	13	38	24	7	31
podjęcia pracy w ramach bonu zatrudnieniowego	0	0	0	0	0	0
podjęcia pracy w ramach świadczenia aktywizacyjnego	0	0	0	0	0	0
podjęcia pracy w ramach grantu na telepracę	0	0	0	0	0	0
podjęcia pracy w ramach refundacji składek na ubezpieczenia społeczne	0	0	0	0	0	0
podjęcia pracy w ramach dofinansowania wynagrodzenia za zatrudnienie skierowanego bezrobotnego powyżej 50 roku życia	3	3	6	0	1	1
podjęcia pracy w ramach art. 150 f ustawy o promocji zatrudniania i instytucjach rynku pracy	10	24	34	6	8	14
inne[1]	1	0	1	1	0	1
rozpoczęcia szkolenia	47	49	96	24	68	92
w tym w ramach bonu szkoleniowego	21	27	48	15	21	36
rozpoczęcia stażu	129	177	306	154	192	346
w tym w ramach bonu stażowego	6	11	17	1	1	2
rozpoczęcia prac społecznie użytecznych	0	38	38	1	29	30
w tym w ramach PAI	0	20	20	0	0	0
skierowania do agencji zatrudnienia w ramach zlecania działań aktywizacyjnych	14	13	27	0	0	0
odmowy bez uzasadnionej przyczyny przyjęcia propozycji odpowiedniej pracy lub innej formy pomocy, w tym PAI	55	65	120	29	29	58
odmowy ustalenia profilu pomocy	0	0	0	0	0	0
niepotwierdzenia gotowości do pracy	298	257	555	290	212	502
dobrowolnej rezygnacji ze statusu bezrobotnego	134	127	261	97	107	204
podjęcia nauki	1	0	1	0	0	0
osiągnięcia wieku emerytalnego	32	22	54	25	18	43
nabycia praw emerytalnych lub rentowych	8	11	19	4	4	8
nabycia praw do świadczenia przedemerytalnego	26	28	54	13	16	29
Innych	160	120	280	128	120	248

[1] W tym m.in. art. 33 ust. 4 pkt 2a i pkt 2b oraz art. 47 ustawy z dnia 20 kwietnia 2004 r. o promocji zatrudnienia i instytucjach rynku pracy.

Kobiety						
Osoby wyłączone z ewidencji bezrobotnych	891	943	1834	789	861	1650
podjęcia pracy	453	511	964	415	437	852
niesubsydiowanej	368	422	790	355	355	710
podjęcie działalności gospodarczej	4	12	16	16	7	23
subsydiowanej	85	89	174	60	82	142
prac interwencyjnych	29	28	57	18	26	44
robót publicznych	18	23	41	20	26	46
podjęcia działalności gospodarczej	14	14	28	4	12	16
w tym w ramach bonu na zasiedlenie	0	1	1	0	0	0
podjęcia pracy w ramach refundacji kosztów zatrudnienia bezrobotnego	3	5	8	4	5	9
podjęcia pracy poza miejscem zamieszkania w ramach bonu na zasiedlenie	12	4	16	11	6	17
podjęcia pracy w ramach bonu zatrudnieniowego	0	0	0	0	0	0
podjęcia pracy w ramach świadczenia aktywizacyjnego	0	0	0	0	0	0
podjęcia pracy w ramach grantu na telepracę	0	0	0	0	0	0
podjęcia pracy w ramach refundacji składek na ubezpieczenia społeczne	0	0	0	0	0	0
podjęcia pracy w ramach dofinansowania wynagrodzenia za zatrudnienie skierowanego bezrobotnego powyżej 50 roku życia	2	1	3	0	0	0
podjęcia pracy w ramach art. 150 f ustawy o promocji zatrudniania i instytucjach rynku pracy	7	14	21	3	7	10
inne[2]	0	0	0	0	0	0
rozpoczęcia szkolenia	14	7	21	6	27	33
w tym w ramach bonu szkoleniowego	4	5	9	4	3	7
rozpoczęcia stażu	96	119	215	102	131	233
w tym w ramach bonu stażowego	4	10	14	1	0	1
rozpoczęcia prac społecznie użytecznych	0	14	14	1	15	16
w tym w ramach PAI	0	7	7	0	0	0
skierowania do agencji zatrudnienia w ramach zlecania działań aktywizacyjnych	13	10	23	0	0	0
odmowy bez uzasadnionej przyczyny przyjęcia propozycji odpowiedniej pracy lub innej formy pomocy, w tym w ramach PAI	24	20	44	15	17	32
odmowy ustalenia profilu pomocy	0	0	0	0	0	0
niepotwierdzenia gotowości do pracy	84	78	162	99	65	164
dobrowolnej rezygnacji ze statusu bezrobotnego	72	83	155	59	74	133
podjęcia nauki	0	0	0	0	0	0
osiągnięcia wieku emerytalnego	25	14	39	13	10	23
nabycia praw emerytalnych lub rentowych	3	4	7	3	2	5
nabycia praw do świadczenia przedemerytalnego	19	15	34	9	8	17
innych	88	68	156	67	75	142

Źródło: Sprawozdanie o rynku pracy MRPiPS-01 Powiatowego Urzędu Pracy w Piotrkowie Trybunalskim za miesiące styczeń – czerwiec 2018 i 2019 roku.

[2] W tym m.in. art. 33 ust. 4 pkt 2a i pkt 2b oraz art. 47 ustawy z dnia 20 kwietnia 2004 r. o promocji zatrudnienia i instytucjach rynku pracy.

Ponadto na przestrzeni I półrocza 2019 roku 346 osób bezrobotnych zostało skierowanych do odbycia stażu, 92 osoby rozpoczęły szkolenie, 30 osób wykonywało prace społecznie użyteczne. Z powodu odmowy przyjęcia propozycji pracy lub innej formy pomocy status bezrobotnego utraciło 58 osób, z tytułu niepotwierdzenia gotowości do pracy 502 osoby, 204 osoby dobrowolnie zrezygnowały ze statusu bezrobotnego.

1.4. STRUKTURA BEZROBOTNYCH

Tabela 1.5. Struktura bezrobotnych zarejestrowanych w Powiatowym Urzędzie Pracy w Piotrkowie Trybunalskim według czasu pozostawania bez pracy, wieku, poziomu wykształcenia i stażu pracy – stan na dzień 30 czerwca 2018 i 2019 roku

Wyszczególnienie		*Bezrobotni zarejestrowani - stan na dzień*				*Wzrost / spadek (w %)*	
		30.06.2018		*30.06.2019*			
		Ogółem	*Kobiety*	*Ogółem*	*Kobiety*	*Ogółem*	*Kobiety*
Ogółem		***3910***	***2209***	***3481***	***1953***	***-10,97***	***-11,59***
Czas pozostawania bez pracy	do 1	462	237	370	175	-19,91	-26,16
	1-3	589	298	503	248	-14,60	-16,78
	3-6	797	397	561	293	-29,61	-26,20
	6-12	636	380	626	345	-1,57	-9,21
	12-24	595	389	641	400	7,73	2,83
	pow. 24	831	508	780	492	-6,14	-3,15
Wiek	18-24	436	299	350	234	-19,72	-21,74
	25-34	1123	802	960	693	-14,51	-13,59
	35-44	948	543	837	515	-11,71	-5,16
	45-54	687	348	652	324	-5,09	-6,90
	55-59	483	217	432	187	-10,56	-13,82
	60 lat i więcej	233	0	250	0	7,30	-
Wykształcenie	wyższe	502	375	468	340	-6,77	-9,33
	policealne i średnie zawodowe	837	528	736	465	-12,07	-11,93
	średnie ogólnokształcące	530	362	449	323	-15,28	-10,77
	zasadnicze zawodowe	766	315	707	287	-7,70	-8,89
	gimnazjalne i poniżej	1275	629	1121	538	-12,08	-14,47
Staż pracy ogółem	do 1 roku	711	478	643	412	-9,56	-13,81
	1-5	1000	615	900	582	-10,00	-5,37
	5-10	669	380	602	333	-10,01	-12,37
	10-20	657	333	577	277	-12,18	-16,82
	20-30	358	134	334	119	-6,70	-11,19
	30 lat i więcej	153	39	135	33	-11,76	-15,38
	bez stażu	362	230	290	197	-19,89	-14,35

Źródło: Załącznik 1 do sprawozdania MRPiPS-01 „Bezrobotni według czasu pozostawania bez pracy, wieku, poziomu wykształcenia i stażu pracy" Powiatowego Urzędu Pracy w Piotrkowie Trybunalskim wg stanu na koniec II kwartału 2018 i 2019 roku

Według stanu na 30 czerwca 2019 roku największy udział wśród bezrobotnych miała grupa osób pozostających bez pracy dłużej niż 24 miesiące – 22,41 % (780/3.481; Wykres 1.6). Najmniej było osób niepracujących przez okres poniżej 1 miesiąca – 10,63 % (370/3.481). Tylko w grupie z przedziału 12-24 miesiące odnotowano wzrost liczebności – o 7,73 % (46/595) w skali roku.

Wiekowo dominowały osoby młode z przedziału 25-34 lata. Stanowiły 27,58 % (960/3.481) wszystkich zarejestrowanych bezrobotnych. Najmniej było osób w wieku 60 lat i więcej – 7,18 % (250/3.481), pomimo iż w tej grupie, jako jedynej, liczebność wzrosła o 17 osób (7,30 %). W pozostałych przedziałach wiekowych osób było mniej niż przed rokiem.

Wykres 1.6. Struktura bezrobotnych zarejestrowanych w Powiatowym Urzędzie Pracy w Piotrkowie Trybunalskim wg czasu pozostawania bez pracy, wieku, poziomu wykształcenia i stażu pracy – stan na dzień 30 czerwca 2019 roku

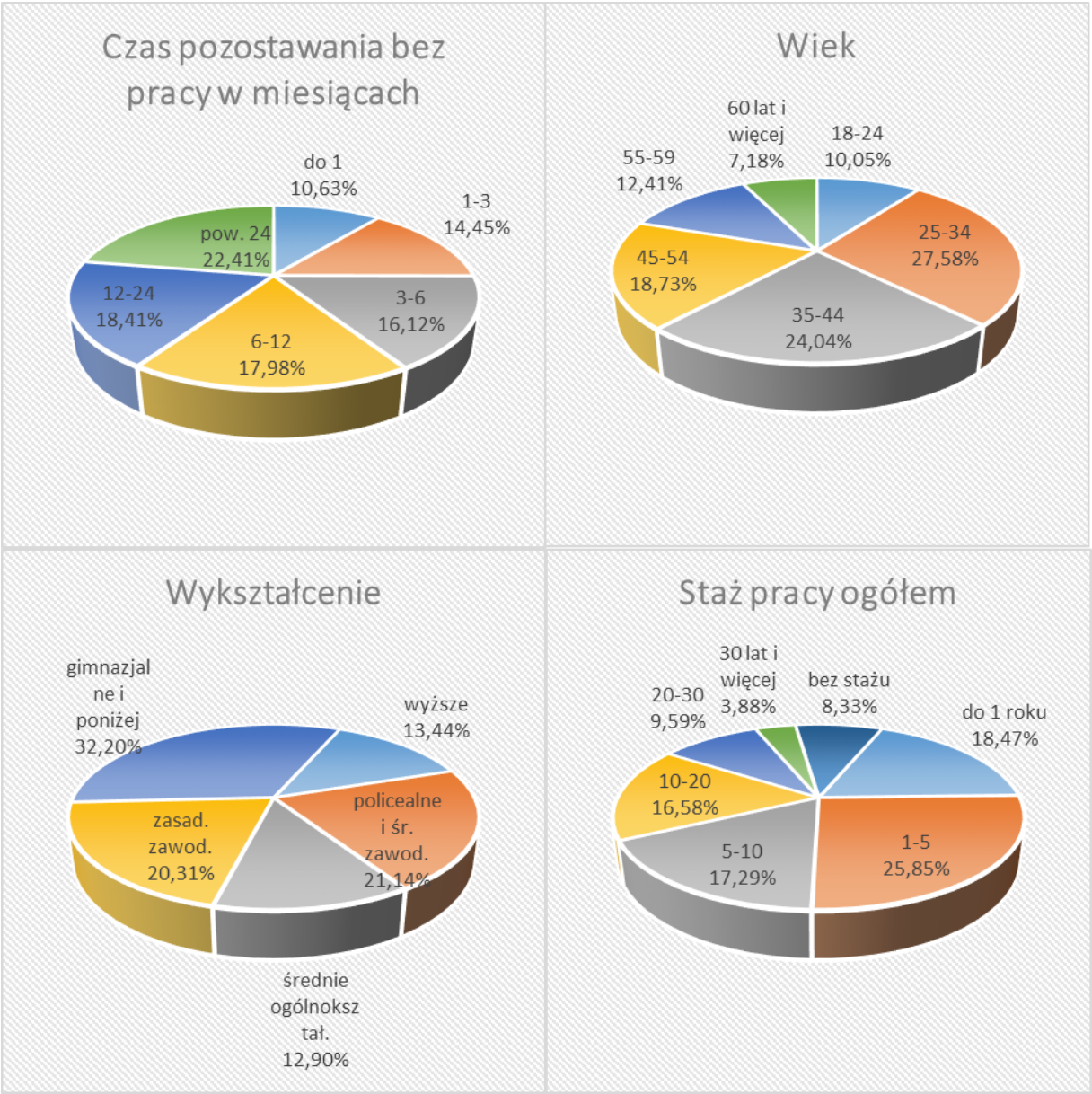

Źródło: Opracowanie własne na podstawie Załącznika 1 do sprawozdania MRPiPS-01 „Bezrobotni według czasu pozostawania bez pracy, wieku, poziomu wykształcenia i stażu pracy" Powiatowego Urzędu Pracy w Piotrkowie Trybunalskim wg stanu na koniec II kwartału 2019 roku

Najwyższym udziałem pod względem poziomu wykształcenia odznaczała się grupa „gimnazjalne i poniżej" – 32,20 % (1.121/3.481), a najmniej było osób z wykształceniem średnim ogólnokształcącym – 12,90 % (449/3.481). Każda kategoria odznaczała się spadkiem w porównaniu do stanu na koniec I półrocza 2018 roku.

Pod względem posiadanego stażu pracy największym udziałem odznaczali się bezrobotni z przedziału 1-5 lat - 25,85 % (900/3.481), najmniejszym osoby z co najmniej 30-letnim stażem pracy - 3,88 % (135/3.481).

1.5. BEZROBOTNI BĘDĄCY W SZCZEGÓLNEJ SYTUACJI NA RYNKU PRACY

Na koniec czerwca 2019 roku w rejestrze bezrobotnych Powiatowego Urzędu Pracy w Piotrkowie Trybunalskim figurowało 2.986 osób w szczególnej sytuacji na rynku pracy, co stanowi 85,78 % (2.986/3.481) ogółu zarejestrowanych bezrobotnych (*Tabela 1.6*).

Tabela 1.6. Bezrobotni w szczególnej sytuacji na rynku pracy zarejestrowani w Powiatowym Urzędzie Pracy w Piotrkowie Trybunalskim wg stanu na dzień 30 czerwca 2018 i 2019 roku

Wyszczególnienie	*Bezrobotni zarejestrowani - stan na dzień*				*Wzrost / spadek (w %)*	
	30.06.2018		*30.06.2019*			
	Ogółem	*Kobiety*	*Ogółem*	*Kobiety*	*Ogółem*	*Kobiety*
Bezrobotni ogółem	3910	2209	3481	1953	-10,97	-11,59
Osoby będące w szczególnej sytuacji na rynku pracy	3308	1941	2986	1732	-9,73	-10,77
do 30 roku życia	947	666	798	558	-15,73	-16,22
w tym do 25 roku życia	436	299	350	234	-19,72	-21,74
długotrwale bezrobotne	1993	1194	1800	1089	-9,68	-8,79
powyżej 50 roku życia	1084	397	1018	344	-6,09	-13,35
korzystające ze świadczeń z pomocy społecznej	266	176	237	147	-10,90	-16,48
posiadające co najmniej jedno dziecko do 6 roku życia	1048	911	920	822	-12,21	-9,77
posiadające co najmniej jedno dziecko niepełnosprawne do 18 roku życia	4	3	7	7	75,00	133,33
niepełnosprawni	377	165	352	142	-6,63	-13,94

Źródło: Sprawozdanie o rynku pracy MRPiPS-01 Powiatowego Urzędu Pracy w Piotrkowie Trybunalskim za czerwiec 2018 i 2019 roku

Wykres 1.7. Bezrobotni w szczególnej sytuacji na rynku pracy zarejestrowani w Powiatowym Urzędzie Pracy w Piotrkowie Trybunalskim oraz ich udział w ogóle zarejestrowanych bezrobotnych wg stanu na koniec miesiąca w okresie od stycznia 2018 roku do czerwca 2019 roku

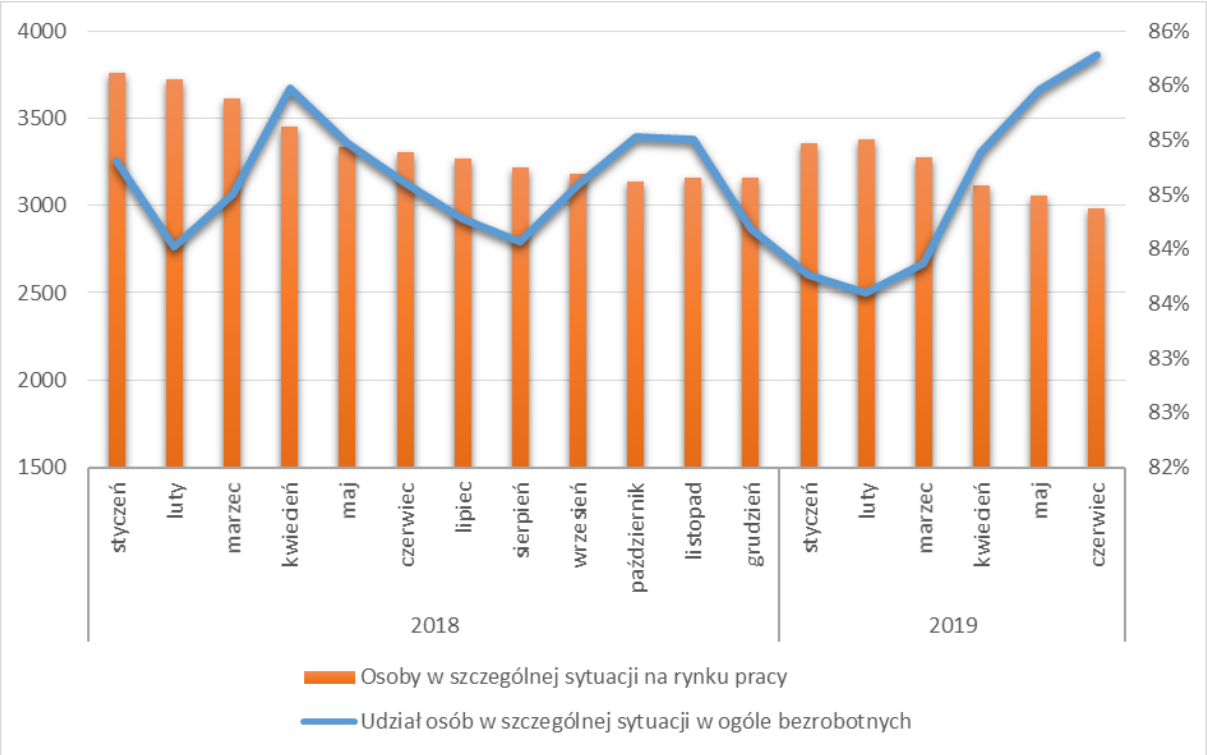

Źródło: opracowanie własne na podstawie Sprawozdania o rynku pracy MRPiPS-01 Powiatowego Urzędu Pracy w Piotrkowie Trybunalskim za miesiące od stycznia 2018 do czerwca 2019 roku.

Wykres 1.7 prezentuje liczbę bezrobotnych w szczególnej sytuacji, według stanu na ostatni dzień miesiąca, w okresie 18 miesięcy: od stycznia 2018 roku do czerwca 2019 roku. Wartości bezwzględne podlegają ogólnej tendencji spadkowej, z chwilowym wzrostem na początku roku, co ilustruje zjawisko sezonowości bezrobocia wśród osób w szczególnej sytuacji. Natomiast udział tej kategorii osób, przy niewielkich wahaniach, utrzymuje się na wysokim około 85-procentowym poziomie.

1.5.1. Bezrobotni do 30 roku życia

Tabela 1.7. Płynność bezrobotnych do 30 roku życia w rejestrze Powiatowego Urzędu Pracy w Piotrkowie Trybunalskim w I półroczu 2018 i 2019 roku

Wyszczególnienie	*Bezrobotni do 30 roku życia*				*Wzrost / spadek (w %)*	
	I-VI 2018		*I-VI 2019*			
	Ogółem	*Kobiety*	*Ogółem*	*Kobiety*	*Ogółem*	*Kobiety*
Bezrobotni nowo zarejestrowani	1329	697	1159	626	-12,79	-10,19
po raz pierwszy	396	194	393	223	-0,76	14,95
po raz kolejny	933	503	766	403	-17,90	-19,88
Osoby wyłączone z ewidencji bezrobotnych	1370	690	1197	662	-12,63	-4,06
podjęcia pracy	762	406	617	345	-19,03	-15,02
niesubsydiowanej	591	316	500	287	-15,40	-9,18
podjęcie działalności gospodarczej	12	3	18	5	50,00	66,67
subsydiowanej	171	90	117	58	-31,58	-35,56
prac interwencyjnych	41	24	41	15	0,00	-37,50
robót publicznych	22	17	17	13	-22,73	-23,53
podjęcia działalności gospodarczej	28	11	0	0	-100,00	-100,00
w tym w ramach bonu na zasiedlenie	2	1	0	0	-100,00	-100,00
podjęcia pracy w ramach refundacji kosztów zatrudnienia bezrobotnego	8	1	14	4	75,00	300,00
podjęcia pracy poza miejscem zamieszkania w ramach bonu na zasiedlenie	38	16	30	16	-21,05	0,00
podjęcia pracy w ramach art. 150 f ustawy o promocji zatrudniania i instytucjach rynku pracy	34	21	14	10	-58,82	-52,38
inne	0	0	1	0	-	-
rozpoczęcia szkolenia	53	13	34	7	-35,85	-46,15
w tym w ramach bonu szkoleniowego	48	9	34	7	-29,17	-22,22
rozpoczęcia stażu	140	90	204	119	45,71	32,22
w tym w ramach bonu stażowego	17	14	2	1	-88,24	-92,86
rozpoczęcia prac społecznie użytecznych	6	6	2	2	-66,67	-66,67
w tym w ramach PAI	3	3	0	0	-100,00	-100,00
skierowanie do agencji zatrudnienia w ramach zlecania działań aktywizacyjnych	5	5	0	0	-100,00	-100,00
odmowy bez uzasadnionej przyczyny przyjęcia propozycji odpowiedniej pracy lub innej formy pomocy, w tym w ramach PAI	46	14	30	15	-34,78	7,14
niepotwierdzenia gotowości do pracy	189	62	158	69	-16,40	11,29
dobrowolnej rezygnacji ze statusu bezrobotnego	110	61	97	67	-11,82	9,84
podjęcia nauki	1	0	0	0	-100,00	-
nabycia praw emerytalnych lub rentowych	4	1	0	0	-100,00	-100,00
innych	54	32	55	38	1,85	18,75
Bezrobotni, którzy w miesiącu sprawozdawczym utracili status osoby będącej w szczególnej sytuacji na rynku pracy	64	45	57	35	-10,94	-22,22

Źródło: Sprawozdanie o rynku pracy MRPiPS-01 Powiatowego Urzędu Pracy w Piotrkowie Trybunalskim za miesiące styczeń – czerwiec 2018 i 2019 roku

Według stanu na dzień 30 czerwca 2019 roku w ewidencji Powiatowego Urzędu Pracy w Piotrkowie Trybunalskim figurowało 798 osób do 30 roku życia (*Tabela 1.6*), co stanowiło 22,92 % ogółu bezrobotnych (798/3.481).

Na przestrzeni I półrocza 2019 roku w urzędzie pracy zarejestrowano 1.159 osób bezrobotnych w tej grupie wiekowej (*Tabela 1.7*), z czego 66,09 % rejestrowało się po raz kolejny.

W tym samym czasie wyłączono z ewidencji 1.197 osób, w szczególności z powodu:

- podjęcia pracy – 53,24 % (617/1.197), w tym:
  - niesubsydiowanej – 81,04 % (500/617),
  - subsydiowanej – 18,96 % (117/617), z czego:
    - prac interwencyjnych – 3,43 % (41/1.197),
    - robót publicznych – 1,42 % (17/1.197),
    - refundacji kosztów wyposażenie lub doposażenia stanowiska pracy – 1,17 % (14/1.197),
    - podjęcia pracy w ramach bonu na zasiedlenie – 2,51 % (30/1.197),
    - podjęcia pracy w ramach art. 150f ustawy o promocji zatrudnienia (…) – 1,17 % (14/1.197),
    - zatrudnienia w ramach środków PFRON – 1/1.197;
- rozpoczęcia szkolenia – 2,84 % (34/1.197),
- rozpoczęcia stażu zawodowego – 17,04 % (204/1.197),
- rozpoczęcia prac społecznie użytecznych – 0,17 % (2/1.197),
- odmowy przyjęcia propozycji aktywizacji przedstawionej przez urząd – 2,51 % (30/1.197),
- niepotwierdzenia gotowości do podjęcia zatrudnienia – 13,20 % (158/1.197),
- dobrowolnej rezygnacji ze statusu bezrobotnego – 8,10 % (97/1.197),
- innych – 4,59 % (55/1.197).

W okresie 6 miesięcy 57 osób utraciło status osoby do 30 roku życia.

1.5.2. Bezrobotni do 25 roku życia

Według stanu na dzień 30 czerwca 2019 roku w ewidencji Powiatowego Urzędu Pracy w Piotrkowie Trybunalskim figurowało 350 osób do 25 roku życia (10,05% ogółu; *Tabela 1.6*).

Na przestrzeni I półrocza 2019 roku w urzędzie pracy zarejestrowano 682 osoby bezrobotne w wieku do 25 roku życia – o 8,09 % mniej niż w analogicznym okresie roku poprzedniego (*Tabela 1.8*). Osoby rejestrujące się po raz kolejny stanowiły 55,72 % tej grupy.

W tym okresie wyłączono z ewidencji 687 osób bezrobotnych, w szczególności z powodu:

- podjęcia pracy – 47,60 % (327/687), w tym:
  - niesubsydiowanej – 81,65 % (267/327),
  - subsydiowanej – 18,35 % (60/327), z czego:
    - prac interwencyjnych – 3,49 % (24/687),
    - robót publicznych – 1,16 % (8/687),
    - refundacji kosztów wyposażenia/ doposażenia stanowiska pracy – 1,16 % (8/687),

- podjęcia pracy w ramach bonu na zasiedlenie – 1,60 % (11/687),
- podjęcia pracy w ramach art. 150f – 1,16 % (8/687)
- podjęcia pracy ze środków PFRON – 1 osoba.

– rozpoczęcia szkolenia – 2,04 % (14/687),
– skierowania na staż – 19,21 % (132/687),
– odmowy przyjęcia propozycji – 1,89 % (13/687),
– niepotwierdzenia gotowości do podjęcia zatrudnienia – 14,99 % (103/687),
– dobrowolnej rezygnacji ze statusu bezrobotnego – 10,48 % (72/687),
– innych – 3,78 % (26/687).

53 osoby utraciły status osoby w szczególnej sytuacji na rynku pracy.

Tabela 1.8. Płynność bezrobotnych do 25 roku życia w rejestrze Powiatowego Urzędu Pracy w Piotrkowie Trybunalskim w I półroczu 2018 i 2019 roku

Wyszczególnienie	*Bezrobotni do 25 roku życia*				*Wzrost / spadek (w %)*	
	I-VI 2018		*I-VI 2019*			
	Ogółem	*Kobiety*	*Ogółem*	*Kobiety*	*Ogółem*	*Kobiety*
Bezrobotni nowo zarejestrowani	742	375	682	372	-8,09	-0,80
po raz pierwszy	289	139	302	164	4,50	17,99
po raz kolejny	453	236	380	208	-16,11	-11,86
Osoby wyłączone z ewidencji bezrobotnych	728	350	687	386	-5,63	10,29
podjęcia pracy	362	189	327	179	-9,67	-5,29
niesubsydiowanej	290	151	267	152	-7,93	0,66
podjęcie działalności gospodarczej	4	0	6	0	50,00	-
subsydiowanej	72	38	60	27	-16,67	-28,95
prac interwencyjnych	18	9	24	8	33,33	-11,11
robót publicznych	5	5	8	7	60,00	40,00
podjęcia działalności gospodarczej	6	2	0	0	-100,00	-100,00
podjęcia pracy w ramach refundacji kosztów zatrudnienia bezrobotnego	3	0	8	1	166,67	-
podjęcia pracy poza miejscem zamieszkania w ramach bonu na zasiedlenie	17	9	11	6	-35,29	-33,33
podjęcia pracy w ramach art. 150 f ustawy o promocji zatrudniania i instytucjach rynku pracy	23	13	8	5	-65,22	-61,54
inne	0	0	1	0	-	-
rozpoczęcia szkolenia	33	5	14	1	-57,58	-80,00
w tym w ramach bonu szkoleniowego	31	3	14	1	-54,84	-66,67
rozpoczęcia stażu	100	63	132	86	32,00	36,51
w tym w ramach bonu stażowego	15	12	1	1	-93,33	-91,67
rozpoczęcia prac społecznie użytecznych	2	2	0	0	-100,00	-100,00
w tym w ramach PAI	1	1	0	0	-100,00	-100,00
skierowanie do agencji zatrudnienia w ramach zlecania działań aktywizacyjnych	1	1	0	0	-100,00	-100,00
odmowy bez uzasadnionej przyczyny przyjęcia propozycji odpowiedniej pracy lub innej formy pomocy, w tym w ramach PAI	32	6	13	6	-59,38	0,00
niepotwierdzenia gotowości do pracy	103	37	103	49	0,00	32,43
dobrowolnej rezygnacji ze statusu bezrobotnego	69	36	72	49	4,35	36,11
nabycia praw emerytalnych lub rentowych	2	1	0	0	-100,00	-100,00
innych	24	10	26	16	8,33	60,00
Bezrobotni, którzy w miesiącu sprawozdawczym utracili status osoby będącej w szczególnej sytuacji na rynku pracy	57	35	53	41	-7,02	17,14

Źródło: Sprawozdanie o rynku pracy MRPiPS-01 Powiatowego Urzędu Pracy w Piotrkowie Trybunalskim za miesiące styczeń – czerwiec 2018 i 2019 roku

1.5.3. Bezrobotni powyżej 50 roku życia

Na koniec czerwca 2019 roku w rejestrze Powiatowego Urzędu Pracy w Piotrkowie Trybunalskim figurowało 1.018 osób bezrobotnych powyżej 50 roku życia (*Tabela 1.6*) – 29,24 % ogółu bezrobotnych. W stosunku do poprzedniego roku ich liczba spadła o 6,09 %.

Tabela 1.9. Płynność bezrobotnych powyżej 50 roku życia w rejestrze Powiatowego Urzędu Pracy w Piotrkowie Trybunalskim w I półroczu 2018 i 2019 roku

Wyszczególnienie	*Bezrobotni powyżej 50 roku życia*				*Wzrost / spadek (w %)*	
	I-VI 2018		*I-VI 2019*			
	Ogółem	*Kobiety*	*Ogółem*	*Kobiety*	*Ogółem*	*Kobiety*
Bezrobotni nowo zarejestrowani	710	303	492	175	-30,70	-42,24
po raz pierwszy	47	18	38	19	-19,15	5,56
po raz kolejny	663	285	454	156	-31,52	-45,26
Osoby wyłączone z ewidencji bezrobotnych	707	302	546	220	-22,77	-27,15
podjęcia pracy	319	117	254	97	-20,38	-17,09
niesubsydiowanej	242	95	193	80	-20,25	-15,79
podjęcie działalności gospodarczej	9	3	10	3	11,11	0,00
subsydiowanej	77	22	61	17	-20,78	-22,73
prac interwencyjnych	38	7	22	5	-42,11	-28,57
robót publicznych	23	6	28	10	21,74	66,67
podjęcia działalności gospodarczej	7	4	5	1	-28,57	-75,00
podjęcia pracy w ramach refundacji kosztów zatrudnienia bezrobotnego	2	2	5	1	150,00	-50,00
podjęcia pracy w ramach świadczenia aktywizacyjnego	0	0	0	0	-	-
podjęcia pracy w ramach grantu na telepracę	0	0	0	0	-	-
podjęcia pracy w ramach dofinansowania wynagrodzenia za zatrudnienie skierowanego bezrobotnego powyżej 50 roku życia	6	3	1	0	-83,33	-100,00
inne	1	0	0	0	-100,00	-
rozpoczęcia szkolenia	4	0	2	0	-50,00	-
rozpoczęcia stażu	26	20	18	14	-30,77	-30,00
rozpoczęcia prac społecznie użytecznych	18	1	16	6	-11,11	500,00
w tym w ramach PAI	12	0	0	0	-100,00	-
skierowanie do agencji zatrudnienia w ramach zlecania działań aktywizacyjnych	11	10	0	0	-100,00	-100,00
odmowy bez uzasadnionej przyczyny przyjęcia propozycji odpowiedniej pracy lub innej formy pomocy, w tym w ramach PAI	11	6	3	2	-72,73	-66,67
odmowy ustalenia profilu pomocy	0	0	0	0	-	-
niepotwierdzenia gotowości do pracy	86	22	83	17	-3,49	-22,73
dobrowolnej rezygnacji ze statusu bezrobotnego	36	22	26	14	-27,78	-36,36
podjęcia nauki	0	0	0	0	-	-
osiągnięcia wieku emerytalnego	54	39	43	23	-20,37	-41,03
nabycia praw emerytalnych lub rentowych	14	5	6	5	-57,14	0,00
nabycia praw do świadczenia przedemerytalnego	54	34	29	17	-46,30	-50,00
innych	74	26	66	25	-10,81	-3,85

Źródło: Sprawozdanie o rynku pracy MRPiPS-01 Powiatowego Urzędu Pracy w Piotrkowie Trybunalskim za miesiące styczeń – czerwiec 2018 i 2019 roku.

Na przestrzeni 6 miesięcy 2019 roku zarejestrowano 492 osoby po 50 roku życia (*Tabela 1.9*). Aż 92,28 % stanowiły osoby rejestrujące się po raz kolejny. Półroczny odpływ osób tej kategorii wyniósł 546 osób, a na jego strukturę złożyły się:

- podjęcia pracy – 46,52 % (254/546) w tym:
  - niesubsydiowanej – 75,98 % (193/254),
  - subsydiowanej – 24,02 % (61/254), z czego:
    - podjęcia pracy w ramach prac interwencyjnych – 4,03 % (22/546),
    - podjęcia pracy w ramach robót publicznych – 5,13 % (28/546),
    - podjęcia działalności gospodarczej – 0,92 % (5/546),
    - zatrudnienia w ramach refundacji kosztów doposażenia/ wyposażenia stanowiska pracy – 0,92 % (5/546),
    - podjęcia zatrudnienia w ramach dofinansowania wynagrodzenia za zatrudnienie bezrobotnego po 50 roku życia – 0,18 % (1/546);
- rozpoczęcia szkolenia – 0,37 % (2/546),
- skierowania na staż – 3,30 % (18/546),
- rozpoczęcia prac społecznie użytecznych, również w ramach PAI – 2,93 % (16/546),
- odmowy przyjęcia propozycji pracy lub innej formy pomocy – 0,55 % (3/546),
- niepotwierdzenia gotowości do podjęcia pracy – 15,20 % (83/546),
- dobrowolnej rezygnacji ze statusu bezrobotnego – 4,76 % (26/546).

Ponadto 144 osoby (26,37 %) zostały wyłączone z ewidencji bezrobotnych z pozostałych przyczyn, do których zalicza się m.in. osiągnięcie wieku emerytalnego, nabycie praw emerytalnych lub rentowych bądź praw do świadczenia przedemerytalnego.

1.5.4. Długotrwale bezrobotni

Przez długotrwale bezrobotnych rozumiemy osoby pozostające w rejestrze powiatowego urzędu pracy łącznie przez okres ponad 12 miesięcy w okresie ostatnich 2 lat, z wyłączeniem okresów odbywania stażu i przygotowania zawodowego dorosłych. Sformułowanie „łącznie" oznacza, iż wymieniony okres pozostawania w rejestrze nie musi być ciągły, nieprzerwany. Może on składać się z krótszych przedziałów czasowych, dających w sumie okres dłuższy od 12 miesięcy.

W końcu czerwca 2019 roku liczba bezrobotnych długotrwale kształtowała się na poziomie 1.800 osób (*Tabela 1.6*), co stanowiło 51,71 % ogółu.

W okresie od stycznia do czerwca 2019 roku zarejestrowało się 726 osób tej kategorii – o 32,15 % mniej niż w analogicznym okresie ubiegłego roku. Dla wszystkich osób była to ponowna rejestracja (*Tabela 1.10*).

Tabela 1.10. Płynność długotrwale bezrobotnych zarejestrowanych w Powiatowym Urzędzie Pracy w Piotrkowie Trybunalskim w I półroczu 2018 i 2019 roku

Wyszczególnienie	*Długotrwale bezrobotni*				*Wzrost / spadek (w %)*	
	I-VI 2018		*I-VI 2019*			
	Ogółem	*Kobiety*	*Ogółem*	*Kobiety*	*Ogółem*	*Kobiety*
Bezrobotni nowo zarejestrowani	1070	622	726	430	-32,15	-30,87
po raz pierwszy	X	X	X	X	-	-
po raz kolejny	1070	622	726	430	-32,15	-30,87
Osoby wyłączone z ewidencji bezrobotnych	1089	593	813	484	-25,34	-18,38
podjęcia pracy	425	240	314	186	-26,12	-22,50
niesubsydiowanej	362	211	263	153	-27,35	-27,49
podjęcie działalności gospodarczej	12	3	18	5	50,00	66,67
subsydiowanej	63	29	51	33	-19,05	13,79
prac interwencyjnych	27	11	9	6	-66,67	-45,45
robót publicznych	14	8	25	20	78,57	150,00
podjęcia działalności gospodarczej	9	4	9	4	0,00	0,00
w tym w ramach bonu na zasiedlenie	0	0	0	0	-	-
podjęcia pracy w ramach refundacji kosztów zatrudnienia bezrobotnego	6	3	4	2	-33,33	-33,33
podjęcia pracy poza miejscem zamieszkania w ramach bonu na zasiedlenie	2	0	1	1	-50,00	-
podjęcia pracy w ramach bonu zatrudnieniowego	0	0	0	0	-	-
podjęcia pracy w ramach świadczenia aktywizacyjnego	0	0	0	0	-	-
podjęcia pracy w ramach grantu na telepracę	0	0	0	0	-	-
podjęcia pracy w ramach refundacji składek na ubezpieczenia społeczne	0	0	0	0	-	-
podjęcia pracy w ramach dofinansowania wynagrodzenia za zatrudnienie skierowanego bezrobotnego powyżej 50 roku życia	3	1	1	0	-66,67	-100,00
podjęcia pracy w ramach art. 150 f ustawy o promocji zatrudniania i instytucjach rynku pracy	2	2	1	0	-50,00	-100,00
inne	0	0	1	0	-	-
rozpoczęcia szkolenia	12	3	12	9	0,00	200,00
w tym w ramach bonu szkoleniowego	6	2	5	5	-16,67	150,00
rozpoczęcia stażu	74	49	54	37	-27,03	-24,49
w tym w ramach bonu stażowego	1	1	0	0	-100,00	-100,00
rozpoczęcia prac społecznie użytecznych	33	14	28	14	-15,15	0,00
w tym w ramach PAI	19	7	0	0	-100,00	-100,00
skierowanie do agencji zatrudnienia w ramach zlecania działań aktywizacyjnych	27	23	0	0	-100,00	-100,00
odmowy bez uzasadnionej przyczyny przyjęcia propozycji odpowiedniej pracy lub innej formy pomocy, w tym w ramach PAI	51	26	25	20	-50,98	-23,08
niepotwierdzenia gotowości do pracy	179	71	151	73	-15,64	2,82
dobrowolnej rezygnacji ze statusu bezrobotnego	96	62	61	46	-36,46	-25,81
podjęcia nauki	0	0	0	0	-	-
osiągnięcia wieku emerytalnego	37	25	34	18	-8,11	-28,00
nabycia praw emerytalnych lub rentowych	4	1	2	1	-50,00	0,00
nabycia praw do świadczenia przedemerytalnego	0	0	1	1	-	-
innych	151	79	131	79	-13,25	0,00

Źródło: Sprawozdanie o rynku pracy MRPiPS-01 Powiatowego Urzędu Pracy w Piotrkowie Trybunalskim za miesiące styczeń – czerwiec 2018 i 2019 roku

Wyłączono z ewidencji 813 osób długotrwale bezrobotnych, w szczególności z powodu:

– podjęcia pracy – 38,62 % (314/813), w tym:

- pracy niesubsydiowanej – 83,76 % (263/314),
- pracy subsydiowanej – 16,24 % (51/314), z czego:
  - podjęcia prac interwencyjnych – 1,11 % (9/813),
  - robót publicznych – 3,08 % (25/813),
  - otrzymania środków na podjęcie działalności gospodarczej – 1,11 % (9/813),
  - podjęcia pracy w ramach refundacji kosztów doposażenia stanowiska pracy – 0,49 % (4/813),
  - podjęcia pracy w ramach bonu na zasiedlenie – 0,12 % (1/813),
  - podjęcia pracy z dofinansowaniem wynagrodzenia za zatrudnienie bezrobotnego po 50 roku życia – 0,12 % (1/813),
  - refundacji części wynagrodzenia dla osoby do 30 roku życia (150f) – 0,12 % (1/813),
  - podjęcia pracy z dofinansowaniem ze środków PFRON - 0,12 % (1/813);

– rozpoczęcia szkolenia – 1,48 % (12/813),
– skierowania na staż – 6,64 % (54/813),
– rozpoczęcia prac społecznie użytecznych – 3,14 % (28/813),
– odmowy przyjęcia propozycji pracy lub innej formy pomocy – 3,08 % (25/813),
– niepotwierdzenia gotowości do pracy – 18,57 % (151/813),
– dobrowolnej rezygnacji ze statusu bezrobotnego – 7,50 % (61/813).

Dodatkowo 168 osób (20,66 %) wyrejestrowano z pozostałych przyczyn, takich jak osiągnięcie wieku emerytalnego, nabycie praw do emerytury, renty lub świadczenia przedemerytalnego.

1.6. WYBRANE KATEGORIE BEZROBOTNYCH

1.6.1. Poprzednio pracujący, dotychczas niepracujący

Tabela 1.11. Bezrobotni poprzednio pracujący zarejestrowani w Powiatowym Urzędzie Pracy w Piotrkowie Trybunalskim w I półroczu 2018 i 2019 roku

Miesiąc	*Bezrobotni poprzednio pracujący - stan na koniec miesiąca*				*Wzrost / spadek (w %)*	
	2018		*2019*			
	Ogółem	*Kobiety*	*Ogółem*	*Kobiety*	*Ogółem*	*Kobiety*
styczeń	4051	2161	3670	2006	-9,41	-7,17
luty	4051	2151	3714	2013	-8,32	-6,42
marzec	3898	2069	3607	1962	-7,47	-5,17
kwiecień	3668	1979	3378	1857	-7,91	-6,16
maj	3574	1969	3273	1801	-8,42	-8,53
czerwiec	3548	1979	3191	1756	-10,06	-11,27

Źródło: Sprawozdanie o rynku pracy MRPiPS-01 Powiatowego Urzędu Pracy w Piotrkowie Trybunalskim za miesiące styczeń – czerwiec 2018 i 2019 roku.

Tabela 1.12. Bezrobotni dotychczas niepracujący zarejestrowani w Powiatowym Urzędzie Pracy w Piotrkowie Trybunalskim w I półroczu 2018 i 2019 roku

Miesiąc	*Bezrobotni dotychczas niepracujący - stan na koniec miesiąca*				*Wzrost / spadek (w %)*	
	2018		*2019*			
	Ogółem	*Kobiety*	*Ogółem*	*Kobiety*	*Ogółem*	*Kobiety*
styczeń	385	250	334	224	-13,25	-10,40
luty	379	240	323	216	-14,78	-10,00
marzec	374	227	298	198	-20,32	-12,78
kwiecień	366	220	289	199	-21,04	-9,55
maj	353	221	303	205	-14,16	-7,24
czerwiec	362	230	290	197	-19,89	-14,35

Źródło: Sprawozdanie o rynku pracy MRPiPS-01 Powiatowego Urzędu Pracy w Piotrkowie Trybunalskim za miesiące styczeń – czerwiec 2018 i 2019 roku.

Według stanu na koniec czerwca 2019 roku w rejestrze Urzędu odnotowano 3.191 osób bezrobotnych poprzednio pracujących – w tym 1.756 kobiet (55,03 %) – oraz 290 osób dotychczas niepracujących, z czego 67,93 % (197/290) stanowiły kobiety. W skali roku w obu grupach nastąpił spadek – odpowiednio o 10,06 % (357/3.548) i 19.89 % (72/362) - *Tabela 1.11* i *Tabela 1.12*.

W I półroczu 2019 roku w Powiatowym Urzędzie Pracy w Piotrkowie Trybunalskim zarejestrowało się 2.688 osób bezrobotnych pozostających wcześniej w zatrudnieniu, w tym 1.319 kobiet (49,07 %) oraz 253 osoby dotychczas niepracujące, w tym 144 kobiety (56,92 %) - *Tabela 1.3*.

1.6.2. Zwolnieni z przyczyn dotyczących zakładu pracy

Spośród 3.191 osób poprzednio pracujących, które w okresie 6 miesięcy 2019 roku zgłosiły się do urzędu pracy, 87 zostało zwolnionych w trybie ustawy o szczególnych zasadach rozwiązywania z pracownikami stosunków pracy z przyczyn niedotyczących pracowników (*Tabela 1.3*).

Na dzień 30 czerwca 2019 roku w ewidencji figurowały 102 osoby zwolnione z przyczyn dotyczących zakładu (*Tabela 1.13*) – o 38,92 % mniej niż w końcu czerwca roku poprzedniego. Kobiety stanowiły 57,84 % (59/102) osób tej kategorii.

Tabela 1.13. Bezrobotni zwolnieni z przyczyn dotyczących zakładu pracy zarejestrowani w Powiatowym Urzędzie Pracy w Piotrkowie Trybunalskim w I półroczu 2018 i 2019 roku

Miesiąc	*Bezrobotni zwolnieni z przyczyn dotyczących zakładu pracy - stan na koniec miesiąca*				*Wzrost / spadek (w %)*	
	2018		*2019*			
	Ogółem	*Kobiety*	*Ogółem*	*Kobiety*	*Ogółem*	*Kobiety*
styczeń	188	118	138	84	-26,60	-28,81
luty	184	113	137	84	-25,54	-25,66
marzec	181	108	138	78	-23,76	-27,78
kwiecień	190	116	121	68	-36,32	-41,38
maj	182	119	106	61	-41,76	-48,74
czerwiec	167	111	102	59	-38,92	-46,85

Źródło: Sprawozdanie o rynku pracy MRPiPS-01 Powiatowego Urzędu Pracy w Piotrkowie Trybunalskim za miesiące styczeń – czerwiec 2018 i 2019 roku

1.6.3. Bezrobotni z prawem do zasiłku

Tabela 1.14. Napływ bezrobotnych z prawem do zasiłku w I półroczu 2018 i 2019 roku

Wyszczególnienie	*Bezrobotni z prawem do zasiłku*				*Wzrost / spadek (w %)*	
	I-VI 2018		*I-VI 2019*			
	Ogółem	*Kobiety*	*Ogółem*	*Kobiety*	*Ogółem*	*Kobiety*
Bezrobotni zarejestrowani	795	443	724	395	-8,93	-10,84
✓ po raz pierwszy	107	62	109	69	1,87	11,29
✓ po raz kolejny	688	381	615	326	-10,61	-14,44

Źródło: Sprawozdanie o rynku pracy MRPiPS-01 Powiatowego Urzędu Pracy w Piotrkowie Trybunalskim za miesiące styczeń – czerwiec 2018 i 2019 roku.

Na przestrzeni 6 miesięcy 2019 roku zarejestrowały się 724 osoby bezrobotne z prawem do zasiłku – o 8,93 % (71/795) mniej niż w roku poprzednim (*Tabela 1.14*). Osoby rejestrujące się po raz kolejny stanowiły 84,94 % tej grupy.

Według stanu na dzień 30 czerwca 2019 roku liczba osób bezrobotnych zarejestrowanych z prawem do zasiłku wynosiła 544, co stanowiło 15,63 % (544/3.481) ogółu bezrobotnych. Odsetek kobiet wyniósł 55,33 % (301/544). W skali roku nastąpił spadek w tej grupie o 15,79 % (102/646) - *Tabela 1.15*.

Tabela 1.15. Bezrobotni z prawem do zasiłku zarejestrowani w Powiatowym Urzędzie Pracy w Piotrkowie Trybunalskim w I półroczu 2018 i 2019 roku

Miesiąc	*Bezrobotni z prawem do zasiłku - stan na koniec miesiąca*				*Wzrost / spadek (w %)*	
	2018		*2019*			
	Ogółem	*Kobiety*	*Ogółem*	*Kobiety*	*Ogółem*	*Kobiety*
styczeń	686	371	665	376	-3,06	1,35
luty	699	377	663	370	-5,15	-1,86
marzec	658	362	622	344	-5,47	-4,97
kwiecień	618	355	583	328	-5,66	-7,61
maj	619	363	552	314	-10,82	-13,50
czerwiec	646	384	544	301	-15,79	-21,61

Źródło: Sprawozdanie o rynku pracy MRPiPS-01 Powiatowego Urzędu Pracy w Piotrkowie Trybunalskim za miesiące styczeń – czerwiec 2018 i 2019 roku.

1.6.4. Zamieszkali na wsi

Zgodnie ze stanem na dzień 30 czerwca 2019 roku w rejestrze Powiatowego Urzędu Pracy w Piotrkowie Trybunalskim znajdowało się 1.479 osób bezrobotnych zamieszkujących na obszarze wiejskim powiatu piotrkowskiego – o 145 osób (8,93 %) mniej niż przed rokiem. Kobiety stanowiły 57,67 % tej grupy, długotrwale bezrobotni 50,78 %, a osoby do 30 roku życia 25,96 %.

Wykres 1.8 stanowi prezentację poziomu bezrobocia w poszczególnych gminach, według stanu na koniec czerwca w 2018 i 2019 roku. W trzech gminach odnotowano wzrost bezrobocia w skali roku:

- w Gorzkowicach – o 18 osób (12,16 %),
- w Ręcznie – o 4 osoby (6,82 %),
- w Wolborzu (teren wiejski) – o 2 osoby (2,11 %).

Najwięcej zarejestrowanych bezrobotnych pochodziło z terenu gminy Wola Krzysztoporska – 230 osób, najmniej z terenu gminy Czarnocin – 38 osób.

Tabela 1.16. Bezrobotni w powiecie piotrkowskim zamieszkali na obszarze wiejskim wg stanu na dzień 30 czerwca 2019 roku.

Wyszczególnienie	*Liczba bezrobotnych - stan na 30.06.2019 roku*								
	Ogółem	*w tym:*							
		Kobiety	*z prawem do zasiłku*	*do 30 roku życia*	*do 25 roku życia*	*powyżej 50 roku życia*	*długotrwale bezrobotni*	*korzystający ze świadczeń z pomocy społecznej*	*niepełnosprawni*
Sulejów gmina	228	130	45	51	32	62	108	19	19
Wolbórz gmina	97	47	16	26	10	34	44	9	8
Aleksandrów	80	34	15	24	7	22	40	1	5
Czarnocin	38	20	8	14	8	7	18	0	2
Gorzkowice	166	107	27	47	16	38	76	8	8
Grabica	82	49	7	20	8	16	48	1	9
Łęki Szlacheckie	61	43	7	20	15	15	36	0	3
Moszczenica	214	118	37	51	21	69	112	7	15
Ręczno	75	50	8	22	11	16	48	5	1
Rozprza	208	131	40	62	23	50	91	3	24
Wola Krzysztoporska	230	124	32	47	18	74	130	20	22
RAZEM	**1479**	**853**	**242**	**384**	**169**	**403**	**751**	**73**	**116**
Udział (w %)	**100,00**	**57,67**	**16,36**	**25,96**	**11,43**	**27,25**	**50,78**	**4,94**	**7,84**

Źródło: „Informacja sygnalna o rynku pracy" Powiatowego Urzędu Pracy w Piotrkowie Trybunalskim za czerwiec 2019 roku

Wykres 1.8. Bezrobocie w powiecie piotrkowskim na obszarze wiejskim wg stanu na dzień 30 czerwca 2018 i 2019 roku

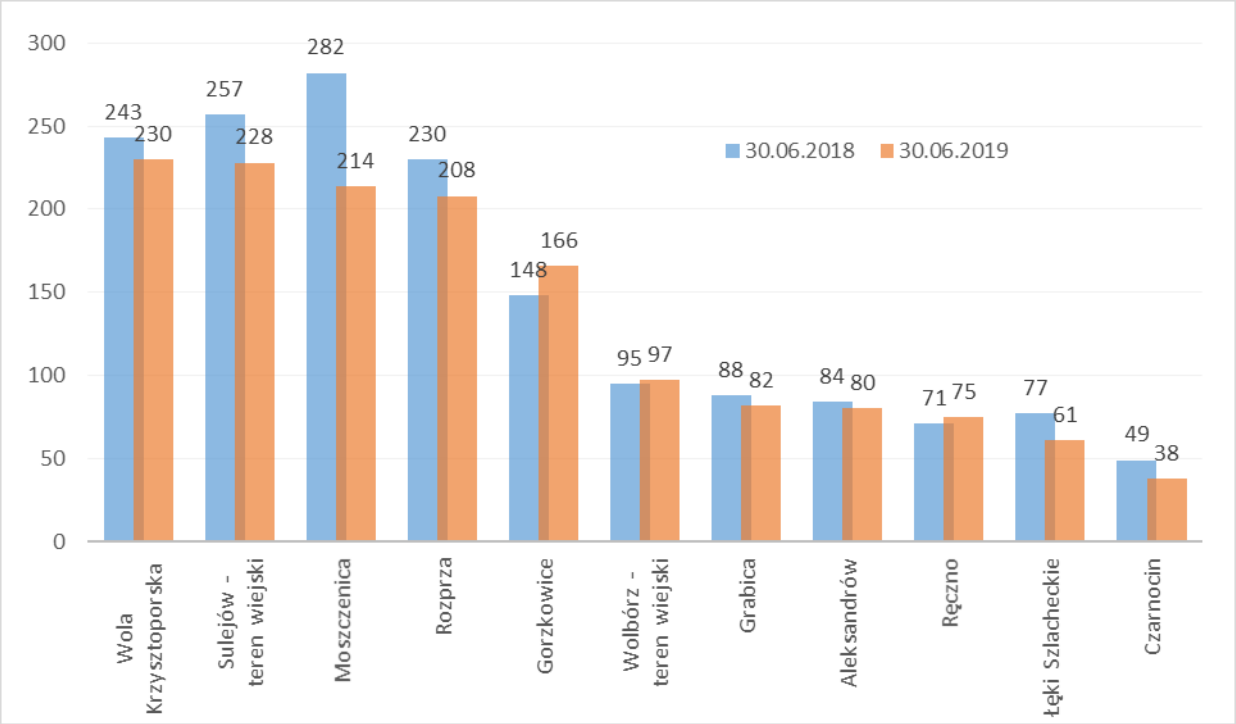

Źródło: opracowanie własne na podstawie „Informacji sygnalnej o rynku pracy" Powiatowego Urzędu Pracy w Piotrkowie Trybunalskim za czerwiec 2018 i 2019 roku.

Tabela 1.17. Płynność bezrobotnych zamieszkałych na wsi w rejestrze Powiatowego Urzędu Pracy w Piotrkowie Trybunalskim w I półroczu 2018 i 2019 roku

Wyszczególnienie	*Bezrobotni zamieszkali na wsi*				*Wzrost / spadek (w %)*	
	I-VI 2018		*I-VI 2019*			
	Ogółem	*Kobiety*	*Ogółem*	*Kobiety*	*Ogółem*	*Kobiety*
Bezrobotni nowo zarejestrowani	**1503**	**785**	**1286**	**684**	**-14,44**	**-12,87**
po raz pierwszy	247	124	252	152	2,02	22,58
po raz kolejny	1256	661	1034	532	-17,68	-19,52
Osoby wyłączone z ewidencji bezrobotnych	**1659**	**821**	**1425**	**751**	**-14,10**	**-8,53**
podjęcia pracy	873	449	749	389	-14,20	-13,36
niesubsydiowanej	690	370	586	315	-15,07	-14,86
podjęcie działalności gospodarczej	17	9	32	5	88,24	-44,44
subsydiowanej	183	79	163	74	-10,93	-6,33
prac interwencyjnych	68	26	56	25	-17,65	-3,85
robót publicznych	40	20	43	21	7,50	5,00
podjęcia działalności gospodarczej	31	10	35	12	12,90	20,00
w tym w ramach bonu na zasiedlenie	1	1	0	0	-100,00	-100,00
podjęcia pracy w ramach refundacji kosztów zatrudnienia bezrobotnego	9	4	14	4	55,56	0,00
podjęcia pracy poza miejscem zamieszkania w ramach bonu na zasiedlenie	10	4	7	6	-30,00	50,00
podjęcia pracy w ramach bonu zatrudnieniowego	0	0	0	0	-	-
podjęcia pracy w ramach świadczenia aktywizacyjnego	0	0	0	0	-	-
podjęcia pracy w ramach grantu na telepracę	0	0	0	0	-	-
podjęcia pracy w ramach refundacji składek na ubezpieczenia społeczne	0	0	0	0	-	-
podjęcia pracy w ramach dofinansowania wynagrodzenia za zatrudnienie skierowanego bezrobotnego powyżej 50 roku życia	3	1	1	0	-66,67	-100,00
podjęcia pracy w ramach art. 150 f ustawy o promocji zatrudnienia i instytucjach rynku pracy	22	14	7	6	-68,18	-57,14
rozpoczęcia szkolenia	45	7	57	26	26,67	271,43
w tym w ramach bonu szkoleniowego	25	5	18	3	-28,00	-40,00
rozpoczęcia stażu	149	103	161	107	8,05	3,88
w tym w ramach bonu stażowego	10	9	1	0	-90,00	-100,00
rozpoczęcia przygotowania zawodowego dorosłych	0	0	0	0	-	-
rozpoczęcia prac społecznie użytecznych	29	9	18	6	-37,93	-33,33
w tym w ramach PAI	13	3	0	0	-100,00	-100,00
skierowania do agencji zatrudnienia w ramach zlecania działań aktywizacyjnych	11	9	0	0	-100,00	-100,00
odmowy bez uzasadnionej przyczyny przyjęcia propozycji odpowiedniej pracy lub innej formy pomocy, w tym w ramach PAI	55	15	26	15	-52,73	0,00
niepotwierdzenia gotowości do pracy	234	72	183	56	-21,79	-22,22
dobrowolnej rezygnacji ze statusu bezrobotnego	112	70	96	69	-14,29	-1,43
podjęcia nauki	0	0	0	0	-	-
osiągnięcia wieku emerytalnego	19	13	17	10	-10,53	-23,08
nabycia praw emerytalnych lub rentowych	9	4	3	2	-66,67	-50,00
nabycia praw do świadczenia przedemerytalnego	22	14	12	5	-45,45	-64,29
innych	101	56	103	66	1,98	17,86

Źródło: Sprawozdanie o rynku pracy MRPiPS-01 Powiatowego Urzędu Pracy w Piotrkowie Trybunalskim za miesiące styczeń – czerwiec 2018 i 2019 roku.

W I półroczu 2019 roku w Powiatowym Urzędzie Pracy w Piotrkowie Trybunalskim zarejestrowało się 1.286 osób zamieszkujących na terenach wiejskich powiatu piotrkowskiego, tj. o 217 osób (14,44 %) mniej niż przed rokiem, z czego 80,40 % (1.034/1.286) dokonało rejestracji po raz kolejny.

Jednocześnie z ewidencji wyłączonych zostało 1.425 osób, w tym z powodu:

- podjęcia pracy – 52,56 % (749/1.425), w tym:
    - pracy niesubsydiowanej 41,12 % (586/1.425),
    - podjęcia prac interwencyjnych – 3,93 % (56/1.425),
    - podjęcia robót publicznych – 3,02 % (43/1.425),
    - podjęcia działalności gospodarczej – 2,46 % (35/1.425),
    - podjęcia pracy w ramach refundacji kosztów doposażenia / wyposażenia stanowiska pracy – 0,98 % (14/1.425),
    - podjęcia pracy w ramach bonu na zasiedlenie – 0,49 % (7/1.425),
    - podjęcia pracy w ramach refundacji części wynagrodzenia i składek społecznych pracowników do 30 roku życia – 0,49 % (7/1.425),
    - podjęcia pracy w ramach dofinansowania wynagrodzenia za zatrudnienie skierowanego bezrobotnego powyżej 50 roku życia – 0,07 % (1/1.425),
- szkolenia – 4,00 % (57/1.425),
- stażu – 11,30 % (161/1.425),
- prac społecznie użytecznych – 1,26 % (18/1.425).

Ponadto 183 osoby nie potwierdziły gotowości do podjęcia zatrudnienia, 96 dobrowolnie zrezygnowało ze statusu bezrobotnego, 26 odmówiło przyjęcia propozycji przedstawionej przez urząd, 135 osób zostało wyłączonych z pozostałych przyczyn.

1.6.5. Bezrobotni niepełnosprawni

Według stanu na koniec czerwca 2019 roku w ewidencji bezrobotnych figurowały 352 osoby niepełnosprawne, z czego 40,34 % stanowiły kobiety (142/352). Dane zaprezentowane w *Tabeli 1.18* wskazują, że liczba osób niepełnosprawnych spadła w okresie minionego roku o 25 osób (23 kobiety i 2 mężczyzn).

Na *Wykresie 1.*9 zaprezentowano strukturę niepełnosprawnych bezrobotnych.

Na dzień 30 czerwca 2019 roku najliczniejszą grupą, ze względu na czas pozostawania bez pracy, stanowiły osoby pozostające bez zatrudnienia powyżej 24 miesięcy – 25,85 %; najmniej odnotowano osób z najkrótszym stażem do 1 miesiąca – 8,81 %.

Najliczniej reprezentowaną grupą wiekową byli bezrobotni z przedziału wiekowego 45-54 lat – 27,56 %; najmniej odnotowano osób z przedziału 18-24 lata – 3,13 %.

Wykres 1.9. Struktura bezrobotnych niepełnosprawnych zarejestrowanych w Powiatowym Urzędzie Pracy w Piotrkowie Trybunalskim wg czasu pozostawania bez pracy, wieku, poziomu wykształcenia i stażu pracy wg stanu na dzień 30 czerwca 2019 roku

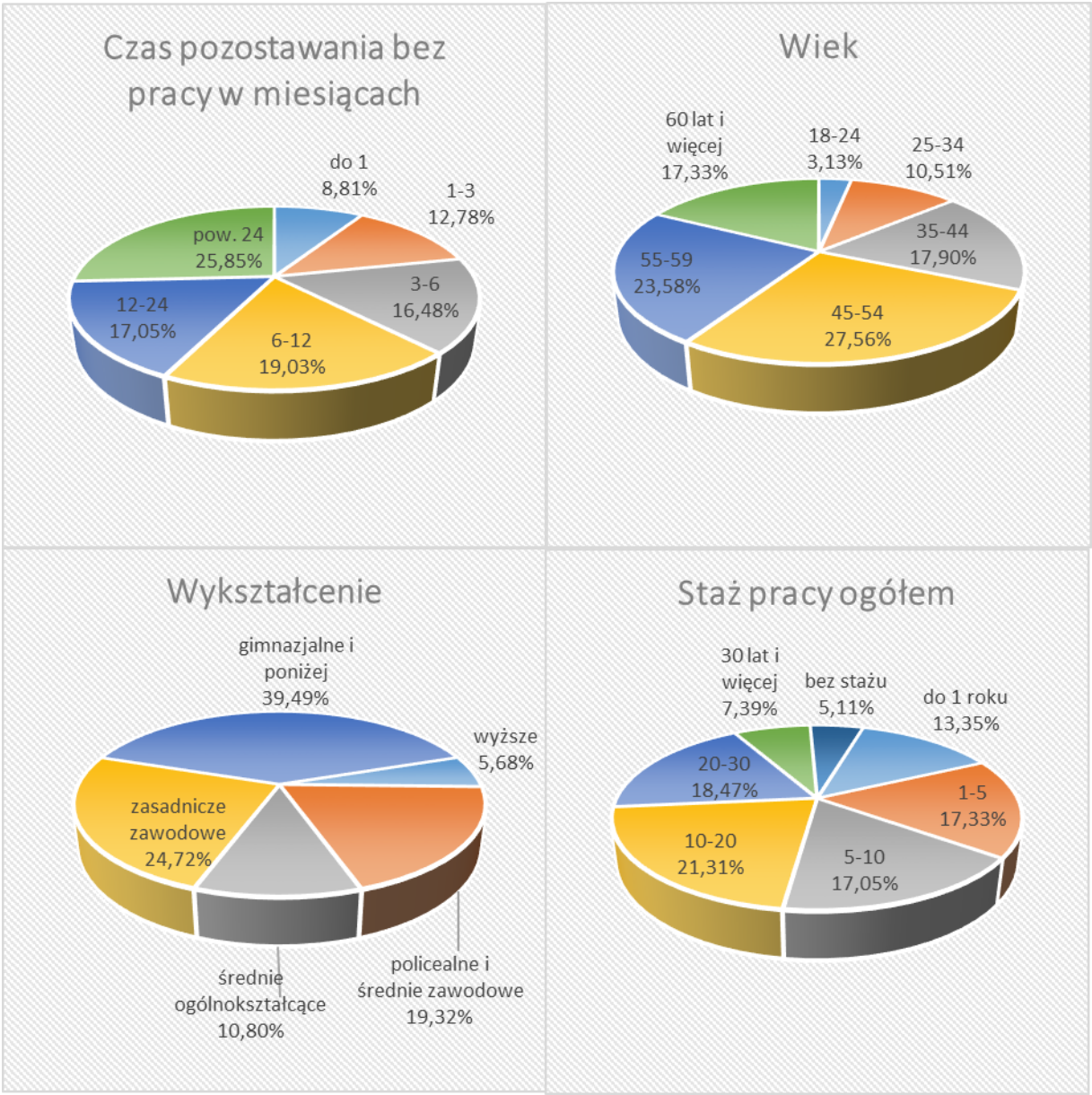

Źródło: opracowanie własne na podstawie Załącznika 1 do sprawozdania o rynku pracy MRPiPS-01 Powiatowego Urzędu Pracy w Piotrkowie Trybunalskim wg stanu na koniec II kwartału 2019 roku

Najliczniejszą z grup wyodrębnionych według poziomu wykształcenia stanowiły osoby z wykształceniem gimnazjalnym lub niższym – 39,49 %. Najmniej odnotowano osób z wykształceniem wyższym – 5,68 %.

Największym odsetkiem charakteryzowała się grupa osób bezrobotnych z udokumentowanym stażem pracy z przedziału 10-20 lat (21,31 %), natomiast najmniejszym - osoby bez stażu pracy (5,11 %).

Tabela 1.18. Struktura zarejestrowanych bezrobotnych niepełnosprawnych wg stanu na dzień 30 czerwca 2018 i 2019 roku

Wyszczególnienie		*Bezrobotni niepełnosprawni - stan na dzień*				*Wzrost / spadek (w %)*	
		30.06.2018		*30.06.2019*			
		Ogółem	*Kobiety*	*Ogółem*	*Kobiety*	*Ogółem*	*Kobiety*
Ogółem		**377**	**165**	**352**	**142**	**-6,63**	**-13,94**
Czas pozostawania bez pracy w miesiącach	do 1	27	12	31	13	14,81	8,33
	1-3	54	27	45	17	-16,67	-37,04
	3-6	79	33	58	28	-26,58	-15,15
	6-12	53	20	67	31	26,42	55,00
	12-24	66	29	60	19	-9,09	-34,48
	pow. 24	98	44	91	34	-7,14	-22,73
Wiek	18-24	14	8	11	8	-21,43	0,00
	25-34	41	23	37	18	-9,76	-21,74
	35-44	79	38	63	34	-20,25	-10,53
	45-54	92	47	97	48	5,43	2,13
	55-59	101	49	83	34	-17,82	-30,61
	60 lat i więcej	50	0	61	X	22,00	-
Wykształcenie	wyższe	21	13	20	13	-4,76	0,00
	policealne i średnie zawodowe	81	39	68	30	-16,05	-23,08
	średnie ogólnokształcące	39	27	38	23	-2,56	-14,81
	zasadnicze zawodowe	102	39	87	30	-14,71	-23,08
	gimnazjalne i poniżej	134	47	139	46	3,73	-2,13
Staż pracy ogółem	do 1 roku	43	28	47	26	9,30	-7,14
	1-5	71	34	61	29	-14,08	-14,71
	5-10	57	20	60	24	5,26	20,00
	10-20	92	46	75	29	-18,48	-36,96
	20-30	70	28	65	22	-7,14	-21,43
	30 lat i więcej	25	2	26	2	4,00	0,00
	bez stażu	19	7	18	10	-5,26	42,86

Źródło: Załącznik 1 do sprawozdania o rynku pracy MRPiPS-01 Powiatowego Urzędu Pracy w Piotrkowie Trybunalskim wg stanu na koniec II kwartału 2018 i 2019 roku.

Zdecydowana większość osób omawianej grupy posiadała orzeczenie o niepełnosprawności w stopniu lekkim – 64,49 % (227/352). Stopniem umiarkowanym legitymowało się 34,09 % (120/352) bezrobotnych niepełnosprawnych, a znacznym - zaledwie 5 osób (*Tabela 1.19*).

Według rodzajów schorzeń będących przyczyną niepełnosprawności najwięcej było osób z upośledzeniami narządu ruchu – 23,86 % wszystkich bezrobotnych niepełnosprawnych, zarejestrowanych w Powiatowym Urzędzie Pracy w Piotrkowie Trybunalskim na dzień 30 czerwca 2019 roku (*Wykres 1.10*). W dalszej kolejności dominują schorzenia psychiczne (18,18 %) i neurologiczne (17,90 %).

Tabela 1.19 Struktura zarejestrowanych bezrobotnych niepełnosprawnych wg stopnia niepełnosprawności oraz przyczyny niepełnosprawności - stan na dzień 30 czerwca 2018 i 2019 roku

Wyszczególnienie		*Bezrobotni niepełnosprawni - stan na dzień*				*Wzrost / spadek*	
		30.06.2018		*30.06.2019*			
		w osobach	*w %*	*w osobach*	*w %*	*w osobach*	*w %*
Ogółem		**377**	**100,00**	**352**	**100,00**	**-25,00**	**-0,07**
Stopień niepełno-sprawności	znaczny	6	1,59	5	1,42	-1,00	-0,17
	umiarkowany	138	36,60	120	34,09	-18,00	-0,13
	lekki	233	61,80	227	64,49	-6,00	-0,03
Przyczyna niepełno-sprawności	Upośledzenie umysłowe	2	0,53	2	0,57	0,00	0,00
	Choroby psychiczne	75	19,89	64	18,18	-11,00	-0,15
	Zaburzenie głosu, mowy i choroby słuchu	18	4,77	17	4,83	-1,00	-0,06
	Całościowe zaburzenia rozwojowe	0	0,00	0	0,00	0,00	-
	Choroby narządu wzroku	34	9,02	30	8,52	-4,00	-0,12
	Upośledzenia narządu ruchu	98	25,99	84	23,86	-14,00	-0,14
	Epilepsja	17	4,51	15	4,26	-2,00	-0,12
	Choroby układu oddechowego i układu krążenia	29	7,69	34	9,66	5,00	0,17
	Choroby układu pokarmowego	7	1,86	4	1,14	-3,00	-0,43
	Choroby układu moczowo - płciowego	5	1,33	5	1,42	0,00	0,00
	Choroby neurologiczne	59	15,65	63	17,90	4,00	0,07
	Inne	33	8,75	34	9,66	1,00	0,03
	Nieustalony	0	0,00	0	0,00	0,00	-

Źródło: Sprawozdanie o osobach niepełnosprawnych bezrobotnych i poszukujących pracy MRPiPS-07 Powiatowego Urzędu Pracy w Piotrkowie Trybunalskim za I półrocze 2018 i 2019 roku

Wykres 1.10. Struktura bezrobotnych niepełnosprawnych zarejestrowanych w Powiatowym Urzędzie Pracy w Piotrkowie Trybunalskim wg rodzaju schorzeń – stan na dzień 30 czerwca 2019 roku

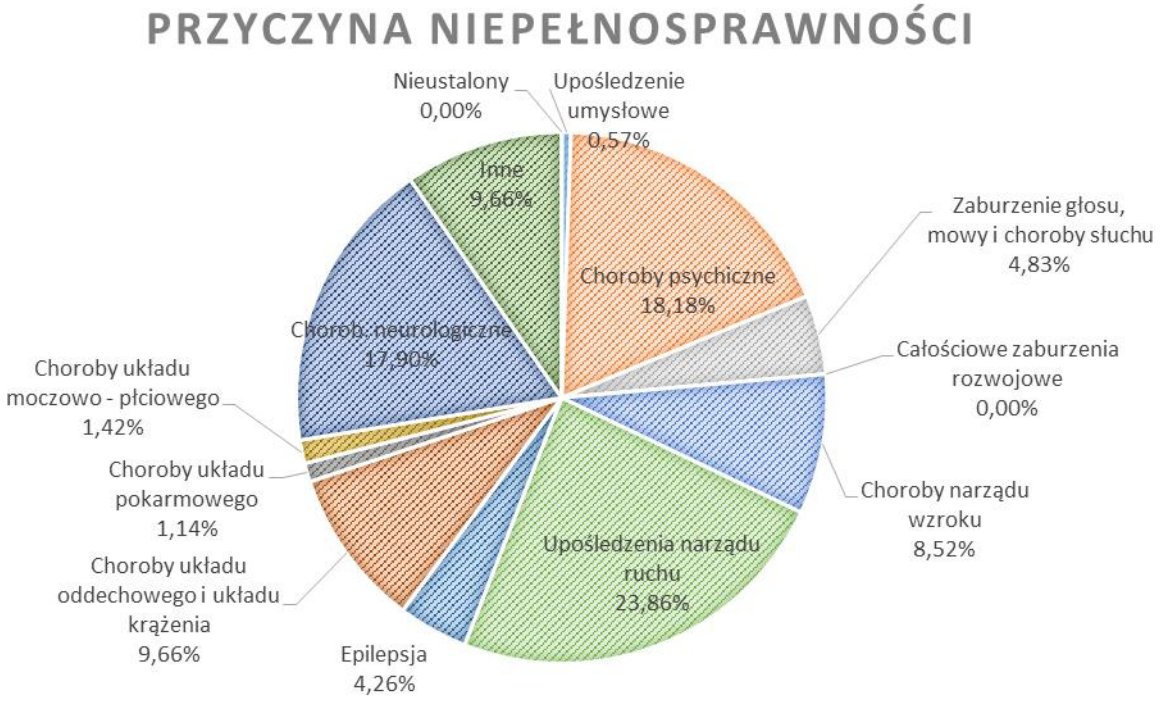

Źródło: Opracowanie własne na podstawie Sprawozdania o osobach niepełnosprawnych bezrobotnych i poszukujących pracy MRPiPS-07 Powiatowego Urzędu Pracy w Piotrkowie Trybunalskim za I półrocze 2019 roku

Tabela 1.20 Płynność bezrobotnych niepełnosprawnych w ewidencji Powiatowego Urzędu Pracy w Piotrkowie Trybunalskim w I półroczu 2018 i 2019 roku

Wyszczególnienie	*I-VI 2018*		*I-VI 2019*		*Wzrost / spadek (w %)*	
	Ogółem	*Kobiety*	*Ogółem*	*Kobiety*	*Ogółem*	*Kobiety*
Osoby włączone do ewidencji osób niepełnosprawnych	**333**	**168**	**268**	**128**	**-19,52**	**-23,81**
zarejestrowani po raz kolejny	302	154	247	113	-18,21	-26,62
długotrwale	70	32	44	18	-37,14	-43,75
poprzednio pracujący	314	163	250	116	-20,38	-28,83
Osoby wyłączone z ewidencji osób niepełnosprawnych	**331**	**179**	**286**	**151**	**-13,60**	**-15,64**
podjęcie pracy	153	83	116	60	-24,18	-27,71
praca subsydiowana	26	10	23	11	-11,54	10,00
na miejscach pracy refundowanych ze środków FP	1	0	2	1	100,00	-
na miejscach pracy refundowanych ze środków PFRON	1	0	1	0	0,00	-
podjęcie działalności gospodarczej	4	4	1	1	-75,00	-75,00
prace interwencyjne	12	4	9	3	-25,00	-25,00
roboty publiczne	5	2	10	6	100,00	200,00
podjęcie pracy poza miejsc. zamieszkania w ramach bonu na zasiedlenie	1	0	0	0	-100,00	-
podjęcie pracy w ramach dofinans. wynagr. za zatr. skier. bezrobot. pow. 50 r.ż.	1	0	0	0	-100,00	-
praca niesubsydiowana	127	73	93	49	-26,77	-32,88
rozpoczęcie szkolenia	2	1	7	2	250,00	100,00
w tym w ramach bonu szkoleniowego	1	0	0	0	-100,00	-
rozpoczęcie stażu	25	16	18	10	-28,00	-37,50
rozpoczęcie pracy społecznie użytecznej	2	0	3	1	50,00	-
skierowanie do agencji zatrudnienia w ramach zlecania działań aktywizacyjnych	1	1	0	0	-100,00	-100,00
odmowa bez uzasadnionej przyczyny przyjęcia propozycji odpowiedniej pracy lub innej formy pomocy, w tym w ramach PAI	3	3	0	0	-100,00	-100,00
rezygnacja lub niepotwierdzenie gotowości do pracy	41	17	34	20	-17,07	17,65
osiągnięcie wieku emerytalnego	10	8	13	9	30,00	12,50
nabycie praw emerytalnych lub rentowych	5	1	5	3	0,00	200,00
nabycie praw do świadczenia przedemerytalnego	4	4	1	1	-75,00	-75,00
utrata statusu osoby niepełnosprawnej	42	24	48	23	14,29	-4,17
inne	43	21	41	22	-4,65	4,76

Źródło: Sprawozdanie o osobach niepełnosprawnych bezrobotnych i poszukujących pracy MPiPS-07 Powiatowego Urzędu Pracy w Piotrkowie Trybunalskim za I półrocze 2018 i 2019 roku

W okresie sześciu miesięcy 2019 roku do ewidencji niepełnosprawnych włączonych zostało 268 osób, w tym 92,16 % rejestrowało się po raz kolejny. Poprzednio pracujący stanowili 93,28 % napływu, długotrwale bezrobotni – 16,42 %.

W tym samym czasie z ewidencji wyłączono 286 osób niepełnosprawnych, z czego 40,56 % (116/286) z powodu podjęcia pracy, a w szczególności:

- podjęcia pracy niesubsydiowanej – 93 osoby,
- w ramach prac refundowanych z FP i PFRON – 3 osoby,
- podjęcia działalności gospodarczej – 1 osoba,
- w ramach prac interwencyjnych – 9,
- robót publicznych – 10.

Ponadto 7 osób rozpoczęło szkolenie, 18 staż, 3 prace społecznie użyteczne.

34 osoby niepełnosprawne zrezygnowały bądź nie potwierdziły gotowości do pracy, 48 utraciło status osoby niepełnosprawnej, a 19 wyłączono z ewidencji z powodu osiągnięcia wieku emerytalnego, nabycia praw emerytalnych lub rentowych, albo nabycia praw do świadczenia przedemerytalnego.

1.7. OSOBY ZAREJESTROWANE JAKO POSZUKUJĄCE PRACY

Tabela 1.21. Osoby zarejestrowane w Powiatowym Urzędzie Pracy w Piotrkowie Trybunalskim jako poszukujący pracy wg stanu na dzień 30 czerwca 2018 i 2019 roku

Wyszczególnienie	*Poszukujący pracy (stan na dzień)*				*Wzrost / spadek (w %)*	
	30.06.2018		*30.06.2019*			
	razem	*kobiety*	*razem*	*kobiety*	*razem*	*kobiety*
Osoby zarejestrowane jako poszukujące pracy	208	72	180	61	-13,46	-15,28
▪ w tym niepełnosprawne niepozostające w zatrudnieniu	154	52	135	45	-12,34	-13,46

Źródło: Sprawozdanie o rynku pracy MRPiPS-01 Powiatowego Urzędu Pracy w Piotrkowie Trybunalskim za czerwiec 2018 i 2019 roku

W końcu czerwca 2019 roku w Powiatowym Urzędzie Pracy w Piotrkowie Trybunalskim figurowało 180 osób zarejestrowanych jako poszukujące pracy, w tym 135 to osoby niepełnosprawne niepozostające w zatrudnieniu. W porównaniu z sytuacją sprzed roku, liczba poszukujących pracy ogółem spadła o 13,46 %, a niepełnosprawnych o 12,34 %.

W I półroczu 2019 roku 76 osób zarejestrowało się w ewidencji osób poszukujących pracy, a opuściło ją 110 osób.

Tabela 1.22. Płynność osób zarejestrowanych w Powiatowym Urzędzie Pracy w Piotrkowie Trybunalskim jako poszukujące pracy w I półroczu 2018 i 2019 roku

Wyszczególnienie	*I-VI 2018*		*I-VI 2019*		*Wzrost / spadek (w %)*	
	Ogółem	*Kobiety*	*Ogółem*	*Kobiety*	*Ogółem*	*Kobiety*
Poszukujący pracy zarejestrowani w okresie	**91**	**41**	**76**	**28**	**-16,48**	**-31,71**
Osoby wyłączone z ewidencji poszukujących pracy	**125**	**48**	**110**	**45**	**-12,00**	**-6,25**
podjęcia pracy	3	3	3	0	0,00	-100,00
rozpoczęcia szkolenia	0	0	3	1	-	-
niepotwierdzenia zainteresowania pomocą określoną w ustawie	51	18	45	20	-11,76	11,11
dobrowolnej rezygnacji	45	17	36	12	-20,00	-29,41
innych	26	10	23	12	-11,54	20,00

Źródło: Sprawozdanie o rynku pracy MRPiPS-01 Powiatowego Urzędu Pracy w Piotrkowie Trybunalskim za miesiące styczeń – czerwiec 2018 i 2019 roku

2. AKTYWNE DZIAŁANIA URZĘDU PRACY

2.1. POŚREDNICTWO PRACY

Pośrednictwo pracy to podstawowa usługa świadczona przez doradców klienta. Polega przede wszystkim na udzielaniu bezrobotnym i poszukującym pracy pomocy w podjęciu zatrudnienia, poprzez informowanie o dostępnych ofertach pracy i miejscach aktywizacji zawodowej. Natomiast pośrednictwo pracy świadczone na rzecz pracodawców polega na pomocy w zrekrutowaniu pracowników o odpowiednich kwalifikacjach, pozyskiwaniu ofert pracy, a także organizowaniu giełd pracy. Jest usługą nieodpłatną, prowadzoną na zasadzie dostępności i dobrowolności korzystania oraz jawności i równości w traktowaniu podmiotów (osób i pracodawców).

2.1.1. Oferty pracy

W okresie 6 miesięcy 2019 roku urząd dysponował 3.516 wolnymi miejscami pracy, spośród których 13 % stanowiły miejsca stażu zawodowego. W analogicznym okresie roku ubiegłego pozyskano 3.698 ofert pracy i stażu, z czego 10 % stanowiły miejsca stażu.

Wśród zgłoszonych wolnych miejsc pracy dominowały oferty od pracodawców prowadzących działalność w zakresie:

- przetwórstwa przemysłowego – 920 miejsc,
- budownictwa – 151 miejsc,
- handlu hurtowego i detalicznego, naprawa pojazdów samochodowych, wyłączając motocykle – 458 miejsc,
- transportu i gospodarki magazynowej – 93 miejsca,
- usług administrowania i działalności wspierającej – 1.019 miejsc,
- administracji publicznej i obrony narodowej – 218 miejsc (w większości były to miejsca stażu).

W ramach realizacji usługi pośrednictwa pracy, pośrednicy pracy wydali łącznie 1.687 skierowań na zgłoszone wolne miejsca pracy i aktywizacji zawodowej, z czego 646 zakończyło się podjęcie zatrudnienia lub stażu (38,29 %).

Ogółem z tytułu podjęcia pracy wyłączono 1.656 osób. Można zakładać, że znaczna część z tych osób uzyskała informację o ofertach pracy właśnie za pośrednictwem urzędu.

Doradcy klienta instytucjonalnego odpowiedzialni za bezpośrednie kontakty z pracodawcami, czynnie uczestniczyli w organizowanych przedsięwzięciach, mających na celu m.in. promocję usług i instrumentów rynku pracy. Były to:

- 21 marca 2019 roku – Tomaszowskie Targi Pracy i Edukacji w Tomaszowie Mazowieckim,
- 10 maja 2019 roku – Dni Otwarte Funduszy Europejskich w Piotrkowie Trybunalskim,
- 01 czerwca 2019 roku – II Meeting Gospodarczy organizowany przez Urząd Miasta w Piotrkowie Trybunalskim.

W okresie od stycznia do czerwca 2019 r. zorganizowano 18 giełd pracy z pracodawcami, zainteresowanymi zatrudnieniem większej liczby pracowników. Dobór prowadzono

na stanowiska: szwaczka, krojczy, pracownik produkcji, sortowacz, magazynier, pracownik magazynowy, mechanik, mechatronik, handlowiec. Taka forma doboru stwarza pracodawcy możliwość kontaktu z kandydatami do pracy, w stosunkowo krótkim czasie.

2.1.2. Zatrudnianie cudzoziemców

W omawianym okresie pośrednicy pracy-doradcy klienta instytucjonalnego realizowali zadania związane z legalizacją zatrudnienia cudzoziemców, w zakresie:

1) rejestracji „Oświadczeń o powierzeniu wykonywania pracy cudzoziemcowi", w przypadku zamiaru zatrudnienia cudzoziemca, na okres do 180 dni w ciągu 12 miesięcy – obywatela Armenii, Białorusi, Gruzji, Mołdowy, Rosji i Ukrainy.
   W okresie 6 miesięcy 2019 r. pracownicy urzędu obsłużyli 3.437 oświadczeń (rejestrowali oświadczenia, wydawali decyzje odmowne);
2) przyjmowania i rozpatrywania wniosków podmiotów ubiegających się o wydanie zezwolenia na pracę sezonową, w ramach podklas działalności sezonowych (rolnictwo, ogrodnictwo, leśnictw, działalność związana z zakwaterowaniem i usługami gastronomicznymi). Łączny okres pracy sezonowej nie może być dłuższy niż 9 miesięcy w roku kalendarzowym.
   W omawianym okresie wydano 925 zezwoleń na pracę sezonową;
3) sporządzania „Informacji starosty o braku możliwości zaspokojenia potrzeb kadrowych pracodawcy, w oparciu o rejestry bezrobotnych i poszukujących pracy lub o negatywnym wyniku rekrutacji organizowanej dla pracodawcy", w przypadku ubiegania się pracodawcy o wydanie zezwolenia na pracę dla cudzoziemca na okres do 3 lat.
   W analizowanym okresie sporządzono 140 „Informacji starosty…", na łączną liczbę 1350 miejsc pracy.

Podsumowując analizę usługi pośrednictwa pracy, należy stwierdzić, że:

- w ogólnej liczbie ofert odnotowano 21% udział miejsc pracy i aktywizacji zawodowej, tworzonych przy udziale środków Funduszu Pracy i Europejskiego Funduszu Społecznego, m. in. (staże, prace interwencyjne, refundacja kosztów wyposażenia lub doposażenia stanowiska pracy),
- proces realizacji zgłoszonych ofert pracy oraz miejsc aktywizacji zawodowej, jest niejednokrotnie utrudniony z uwagi na brak, przez osoby zarejestrowane, niezbędnych umiejętności i kwalifikacji zawodowych, wymaganych przez pracodawców,
- trudności w realizacji ofert pracy wynikają przede wszystkim z niskiej motywacji osób bezrobotnych do podjęcia pracy lub stażu, proponowane niezadawalające wynagrodzenie/ stypendium stażowe w odniesieniu do korzyści finansowych uzyskiwanych z pomocy społecznej, możliwość zatrudnienia w „szarej strefie",
- znacząco rośnie zainteresowanie pracodawców zatrudnianiem cudzoziemców spoza UE i EOG.

2.2. PORADNICTWO ZAWODOWE

W I półroczu 2019 roku usługą poradnictwa zawodowego zostało objętych 346 osób bezrobotnych i poszukujących pracy. Usługę tę realizowano w formie:

- porad indywidualnych,
- porad grupowych,
- grupowej informacji zawodowej.

Indywidualną poradą objęto **242 osoby** bezrobotne i poszukujące pracy.

Kolejnym etapem procesu doradczego była **grupowa porada zawodowa**, prowadzona w formie zajęć warsztatowych.

W analizowanym okresie usługą poradnictwa grupowego objęto **47 osób (6 edycji)**. Porady grupowe realizowane były według Bazy Programowej ustalonej przez doradców zawodowych.

Poza świadczeniem w/w usług doradczych, doradcy zawodowi przeprowadzili **5 spotkań** w ramach **Informacji Zawodowej Grupowej**. Z tej formy wsparcia skorzystały **44 osoby** bezrobotne i poszukujące pracy.

W ramach współpracy z Wojewódzkim Urzędem Pracy w Łodzi, Centrum Informacji i Planowania Kariery Zawodowej Oddział w Piotrkowie Trybunalskim, doradcy skierowali na warsztaty grupowe **13 osób bezrobotnych**.

2.3. SZKOLENIA I PRZEKWALIFIKOWANIA

Coraz większe wymagania współczesnego rynku pracy, związane z potrzebą zatrudniania wykwalifikowanych pracowników, stale poszerzających zakres umiejętności i aktualizujących zasoby posiadanej wiedzy, sprawiają, że idea uczenia się przez całe życie jest jednym z głównych priorytetów w polityce krajów europejskich. Istotne jest zapewnianie permanentnego rozwoju, celem spełnienia wymogów życia we współczesnym społeczeństwie. Kluczem do tego jest umiejętne wykorzystanie narzędzia, jakim są szkolenia, pozwalające na ciągły rozwój i podwyższanie kwalifikacji.

Urząd pracy, wychodząc naprzeciw potrzebom gospodarki opartej na wiedzy, realizuje programy rynku pracy, pozwalające osobom uprawnionym, na aktualizowanie wiedzy, a także zdobywanie nowych kwalifikacji i umiejętności. Wsparcie kształcenia ustawicznego realizowane jest w następujących formach:

- **szkolenia indywidualne** dla osób bezrobotnych i poszukujących pracy, finansowane pod warunkiem przedstawienia uprawdopodobnienia zatrudnienia od przyszłego pracodawcy,
- **bony szkoleniowe** dla osób do 30 roku życia (w ramach bonu można ubiegać się o sfinansowanie jednego lub kilku szkoleń wymaganych przez przyszłego pracodawcę, kosztów badań psychologicznych i/lub lekarskich, kosztów dojazdu, zakwaterowania do wysokości przeciętnego wynagrodzenia za pracę),
- **egzaminy i licencje** – urząd finansuje koszty egzaminów lub licencji, niezbędnych do wykonywania określonego zawodu, zgodnie z potrzebami pracodawców,
- **szkolenie grupowe** w zakresie „Małej przedsiębiorczości" dla osób planujących rozpoczęcie własnej działalności gospodarczej.

Urząd finansuje w/w formy kształcenia z wykorzystaniem środków Funduszu Pracy, Europejskiego Funduszu Społecznego i Państwowego Funduszu Rehabilitacji Osób Niepełnosprawnych.

W pierwszym półroczu 2019 roku ze szkoleń indywidualnych skorzystało ogółem 17 osób, w tym 8, które uzyskały wsparcie ze środków Funduszu Pracy oraz 9 osób, których kursy finansowane były w ramach projektu „Aktywizacja osób po 29. roku życia pozostających bez pracy w powiecie piotrkowskim i mieście Piotrkowie Trybunalskim (V)".

Osoby bezrobotne kształciły się w następującym zakresie:

- Operator koparko-ładowarki kl. III – 1osoba,
- Operator ładowarki jednonaczyniowej kl. III – 1 osoba,
- Obsługa i programowanie obrabiarek sterowanych numerycznie – 1osoba,
- Eksploatacja urządzeń, instalacji i sieci na stanowisku eksploatacji w grupach G1 i G2 – 1 osoba,
- Kurs przygotowujący do egzaminu UDT w zakresie wózków jezdniowych – 1 osoba,
- Opiekun w żłobku lub klubie dziecięcym – 1 osoba,
- Wizaż i stylizacja paznokci – 1 osoba,
- Kwalifikacja wstępna przyspieszona do prawa jazdy kat. C/CE – 1 osoba,
- Prawo jazdy kat. CE – 2 osoby,
- Prawo jazdy kat. C – 1 osoba,
- Kurs groomingu – 1 osoba,
- Spawanie spawalnicze –2 osoby,
- F-gazy – szkolenie dla osób ubiegających się o uzyskanie certyfikatu – 2 osoby,
- Kurs towaroznawstwa zielarskiego metodą e-learningową – 1 osoba.

Urząd pracy wspiera możliwości rozwoju zawodowego i zdobywania nowych kwalifikacji przez osoby młode do 30 roku życia, poprzez finansowanie bonów szkoleniowych. W ramach przyznanego bonu osoba uprawniona może ubiegać się o sfinansowanie jednego lub kliku szkoleń, w szczególności prowadzących do uzyskania kwalifikacji zawodowych lub nabycia kompetencji. Przykładanie dużej wagi do rozwoju intelektualnego oraz kwestii zdobywania i uzupełniania kwalifikacji, jest sposobem na rozwój ścieżki kariery zawodowej osób młodych.

Bony szkoleniowe w I półroczu 2019 roku finansowane były w ramach projektu „Aktywizacja osób młodych pozostających bez pracy w powiecie piotrkowskim i mieście Piotrkowie Trybunalskim (IV)" oraz ze środków Funduszu Pracy.

W okresie od stycznia do czerwca Powiatowy Urząd Pracy w Piotrkowie Trybunalskim przyznał bony szkoleniowe 33 osobom bezrobotnym. Osoby podejmowały szkolenia w zakresie:

- Analiza danych dla analityków – 1 osoba,
- Bezlakierowe usuwanie wgnieceń - 1 osoba,
- Indywidualne szkolenie Solidworks - 1 osoba,
- Kierowca wózków podnośnikowych - 1 osoba,
- Księgowość z elementami Kadr i Płac - 1 osoba,

- Kurs fryzjerski Mr. Barber - 1 osoba,
- Prawo jazdy kat. C i Kwalifikacja wstępna przyspieszona do prawa jazdy kat. C/CE - 12 osób,
- Prawo jazdy kat. CE i Kwalifikacja wstępna przyspieszona do prawa jazdy kat. C/CE – 1 osoba,
- Kwalifikacja wstępna przyspieszona do prawa jazdy kat. C/CE – 1 osoba,
- Prawo jazdy kat. D oraz Kwalifikacja wstępna przyspieszona do prawa jazdy kat. D – 1 osoba,
- Szkolenia kosmetyczne – 1 osoba,
- Operator maszyn do robót ziemnych – różne specjalności – 7 osób,
- szkolenia spawalnicze – 2 osoby,
- Szkolenie carvingu – 5 poziomów – 1 osoba,
- Trener personalny – 1 osoba.

Dodatkowo, usługą szkoleniową objętych zostało w I półroczu 2019 roku, 30 osób – uczestników projektu „Samodzielni – Przedsiębiorczy", realizowanego w ramach Regionalnego Programu Operacyjnego Województwa Łódzkiego na lata 2014-2020, którzy zostali skierowani na szkolenie grupowe w zakresie „Małej Przedsiębiorczości".

Reasumując należy zauważyć, że w omawianym okresie nowe kwalifikacje uzyskało łącznie 80 osób bezrobotnych.

2.3.1. Krajowy Fundusz Szkoleniowy

Krajowy Fundusz Szkoleniowy jest rozwiązaniem systemowym wspomagającym przekwalifikowanie i aktualizację wiedzy oraz umiejętności pracodawców i pracowników. Głównym celem KFS jest zapobieganie utracie zatrudnienia przez osoby pracujące, z powodu kompetencji nieadekwatnych do wymagań dynamicznie zmieniającej się gospodarki. O dofinansowanie kosztów kształcenia ustawicznego mogą wystąpić wszyscy pracodawcy, którzy zamierzają inwestować w podnoszenie kwalifikacji własnych, jak i zatrudnionych osób. Pracodawca może otrzymać środki KFS na sfinansowanie 80 % kosztów kształcenia ustawicznego, ale nie więcej niż 300 % przeciętnego wynagrodzenia w danym roku na jednego uczestnika, lub 100 % kosztów kształcenia ustawicznego, w przypadku mikroprzedsiębiorcy (do 10 osób zatrudnionych) – ale nie więcej niż 300 % przeciętnego wynagrodzenia w danym roku na jednego uczestnika.

Wydatkowanie w 2019 roku środków KFS jest zgodne z przyjętymi przez Ministerstwo Rodziny, Pracy i Polityki Społecznej priorytetami, które zostały określone w sposób następujący:

Priorytet 1. Wsparcie kształcenia ustawicznego w zidentyfikowanych w danym powiecie lub województwie zawodach deficytowych;

Priorytet 2. Wsparcie kształcenia ustawicznego osób, które nie posiadają świadectwa dojrzałości;

Priorytet 3. Wsparcie kształcenia ustawicznego pracowników pochodzących z grup zagrożonych ubóstwem lub wykluczeniem społecznym, zatrudnionych w podmiotach posiadających status przedsiębiorstwa społecznego, wskazanych na liście przedsiębiorstw społecznych

prowadzonej przez MRPiPS, członków lub pracowników spółdzielni socjalnych pochodzących z grup, o których mowa w art. 4 ust. 1 ustawy o spółdzielniach socjalnych lub pracowników Zakładów Aktywności Zawodowej;

Priorytet 4. Wsparcie kształcenia ustawicznego osób, które mogą udokumentować wykonywanie przez co najmniej 15 lat prac w szczególnych warunkach lub o szczególnym charakterze, a którym nie przysługuje prawo do emerytury pomostowej;

Priorytet 5. Wsparcie kształcenia ustawicznego instruktorów praktycznej nauki zawodu, nauczycieli kształcenia zawodowego oraz pozostałych nauczycieli, o ile podjęcie kształcenia ustawicznego umożliwi im pozostanie w zatrudnieniu;

Priorytet 6. Wsparcie kształcenia ustawicznego osób po 45 roku życia.

W okresie 6 miesięcy 2019 roku urząd zawarł 100 umów o finansowanie działań obejmujących kształcenie ustawiczne pracodawcy i/lub pracowników, z pracodawcami działającymi na terenie Piotrkowa Trybunalskiego i powiatu piotrkowskiego. W ramach przedmiotowej formy pomocy, z możliwości podwyższenia i uzupełnienia kwalifikacji skorzystało 464 osób pozostających w zatrudnieniu.

Poniższa tabela obrazuje zaangażowanie środków tzw. limitu podstawowego KFS (1,100,0 tys. zł) z uwzględnieniem podziału na priorytety.

Tabela 2.1 Zaangażowanie limitu podstawowego środków KFS na koniec I półrocza 2019 roku

Nr	Priorytet	Wydatkowana / zaangażowana kwota
1.	wsparcie kształcenia ustawicznego osób w zidentyfikowanych w danym powiecie lub województwie zawodach deficytowych	180 251,93 zł
2.	wsparcie kształcenia ustawicznego osób, które nie posiadają świadectwa dojrzałości	34 040,00 zł
3.	wsparcie kształcenia ustawicznego pracowników pochodzących z grup zagrożonych ubóstwem lub wykluczeniem społecznym, zatrudnionych w podmiotach posiadających status przedsiębiorstwa społecznego, wskazanych na liście przedsiębiorstw społecznych prowadzonej przez MRPiPS, członków lub pracowników spółdzielni socjalnych pochodzących z grup, o których mowa w art.4 ust 1 ustawy o spółdzielniach socjalnych lub pracowników Zakładów Aktywności Zawodowej	-
4.	wsparcie kształcenia ustawicznego osób, które mogą udokumentować wykonywanie przez co najmniej 15 lat prac w szczególnych warunkach lub o szczególnym charakterze, a którym nie przysługuje prawo do emerytury pomostowej	-
5.	wsparcie kształcenia ustawicznego instruktorów praktycznej nauki zawodu, nauczycieli kształcenia zawodowego oraz pozostałych nauczycieli, o ile podjęcie kształcenia ustawicznego umożliwi im pozostanie w zatrudnieniu	62 320,00 zł
6.	wsparcie kształcenia ustawicznego osób po 45 roku życia	107 162,36 zł
	inne (poza priorytetami)	-
	promocja KFS	-
Suma:		**383 774,29 zł**

Źródło: Opracowanie własne.

2.4. Bon na zasiedlenie

Osoby bezrobotne do 30 roku życia mogą ubiegać się o bon na zasiedlenie, który stanowi gwarancję przyznania środków finansowych na pokrycie kosztów zamieszkania w związku z podjęciem zatrudnienia, innej pracy zarobkowej lub działalności gospodarczej poza miejscem dotychczasowego zamieszkania, jeżeli:

1) z tytułu ich wykonywania miesięcznie będą osiągały wynagrodzenie lub przychód w wysokości, co najmniej minimalnego wynagrodzenia za pracę brutto oraz będą podlegały ubezpieczeniom społecznym,
2) odległość od miejsca dotychczasowego zamieszkania do miejscowości, w której bezrobotny zamieszka w związku z podjęciem zatrudnienia, innej pracy zarobkowej lub działalności gospodarczej, wynosi, co najmniej 80 km lub czas dojazdu do tej miejscowości i powrotu do miejsca dotychczasowego zamieszkania środkami transportu zbiorowego, przekracza łącznie, co najmniej 3 godziny dziennie,
3) będą pozostawały w zatrudnieniu, wykonywały inną pracę zarobkową lub prowadziły działalność gospodarczą, przez okres nie krótszy niż 6m-cy.

W okresie od 01.01.2019r.-30.06.2019r. z tej formy wsparcia w ramach projektu **„Aktywizacja osób młodych pozostających bez pracy w powiecie piotrkowskim i mieście Piotrkowie Trybunalskim (IV)”** współfinansowanego ze środków Europejskiego Funduszu Społecznego, Poddziałanie 1.1.2 „Wsparcie udzielane z Inicjatywy na rzecz zatrudnienia ludzi młodych” skorzystały 33 osoby bezrobotne.

2.5. REALIZACJA ZADAŃ W ZAKRESIE AKTYWNYCH FORM PRZECIWDZIAŁANIA BEZROBOCIU

Według stanu na dzień 30 czerwca 2019 roku Powiatowy Urząd Pracy w Piotrkowie Trybunalskim dysponuje środkami przyznanymi na realizację programów na rzecz promocji zatrudnienia w 2019 roku, finansowanych ze środków Funduszu Pracy, Europejskiego Funduszu Społecznego oraz PFRON w łączne wysokości 11.796,7 tys. zł. Ponadto Urząd wystąpił z wnioskiem w konkursie w ramach Poddziałania IX.1.1. RPO WŁ 2014-2020, ubiegając się o kwotę 514,9 tys. zł na realizację programu skierowanego do osób bezrobotnych zagrożonych ubóstwem lub wykluczeniem społecznym, zarejestrowanych w PUP w Piotrkowie Trybunalskim, mieszkańców powiatu piotrkowskiego i miasta Piotrkowa Trybunalskiego.

Poniższe tabele prezentują poszczególne programy (wysokość środków, liczbę osób, formy wsparcia), służące aktywizacji zawodowej osób bezrobotnych i poszukujących pracy.

Tabela 2.2 Środki w dyspozycji Powiatowego Urzędu Pracy w Piotrkowie Trybunalskim przyznane w 2019 roku - stan na 30.06.2019 roku.

Wyszczególnienie	Środki na 2019 rok	Planowana liczba osób w 2019 roku
OGÓŁEM	**11 796 676,72 zł**	**1 409**
• środki na aktywizację zawodową osób bezrobotnych i poszukujących pracy	**10 696 676,72 zł**	**1 409**
• środki na kształcenie ustawiczne pracodawców i pracowników	**1 100 000,00 zł**	**-**

Źródło: Opracowanie własne.

Tabela 2.3 Środki w dyspozycji Powiatowego Urzędu Pracy w Piotrkowie Trybunalskim przyznane na 2019 rok na realizację programów służących aktywizacji zawodowej osób bezrobotnych i poszukujących pracy oraz ich zaangażowanie na dzień 30 czerwca 2019 roku

Środki w dyspozycji Powiatowego Urzędu Pracy w Piotrkowie Trybunalskim na 2019 rok /na dzień 30.06.2019r./					
Lp.	**Nazwa projektu**	**Środki finansowe na 2019 rok**	**Planowana liczba osób** **Wykonanie**	**Zaangażowanie**	**Wsparcie**
1	**Algorytm - Fundusz Pracy** (000) (pomniejszony o Program Regionalny i PAI)	2 852 627,00 zł	**494** 319	1 860 649,78 zł	• prace interwencyjne, • roboty publiczne, • jednorazowe środki na podjęcie działalności gospodarczej • staż, • bon stażowy, • prace społecznie użyteczne, • szkolenia (w tym badania lekarskie), kluby pracy, • bony szkoleniowe, • studia podyplomowe, • egzaminy i licencje, • dofinansowanie wynagrodzenia za zatrudnienie skierowanego bezrobotnego, który ukończył 50 rok życia.
2	**PFRON - Miasto Piotrków Trybunalski** (036)	144 300,00 zł	**11** 9	98 880,77 zł	• staże (5 osób), • szkolenia (3 osoby), • jednorazowe środki na podjęcie działalności gospodarczej (1 osoba), • doposażenia/wyposażenia stanowiska pracy (2 osoby).
3	**PFRON - Powiat Piotrkowski** (037)	56 600,00 zł	**4** 3	31 529,37 zł	• staże (3 osób), • doposażenia/wyposażenia stanowiska pracy (1 osoba).
4	**PO WER** "Aktywizacja osób młodych pozostających bez pracy w powiecie piotrkowskim i mieście Piotrkowie Trybunalskim (IV)" projekt pozakonkursowy Poddziałanie 1.1.1 POWER 2014-2020 (116)	3 671 098,00 zł	**554** 456	2 310 805,19 zł	• staże, • bony szkoleniowe, • dotacje, • prace interwencyjne, • bony na zasiedlenie • wyposażenia stanowiska pracy.
5	**RPO WŁ** „Aktywizacja osób po 29. roku życia pozostających bez pracy w powiecie piotrkowskim i mieście Piotrkowie Trybunalskim (V)" Beneficjenci: osoby bezrobotne, w szczególności: • osoby powyżej 50 roku życia, • długotrwale bezrobotni, • kobiety, • niepełnosprawni,	2 641 602,00 zł	**277** 233	1 952 893,57 zł	• staże, • szkolenia indywidualne, • jednorazowe środki na podjęcie działalności gospodarczej, • prace interwencyjne, • doposażenia/wyposażenia stanowiska pracy.

	• osoby z niskimi kwalifikacjami zawodowymi. (122)				
6	**Program staży w placówkach Agencji Restrukturyzacji i Modernizacji Rolnictwa** Rezerwa Funduszu Pracy (124)	52 300,00 zł	**5** 3	22 459,56 zł	• staże.
7	**"Samodzielni - Przedsiębiorczy"** projekt konkursowy Poddziałanie VIII.3.1 RPO WŁ 2014-2020 (121)	1 031 076,72 zł	**50** 52	425 123,18 zł	• szkolenia z podstaw prowadzenia działalności gospodarczej (40 osób), • wsparcie doradcze w zakresie sporządzania biznesplanu (50 osób), • jednorazowe środki na podjęcie działalności gospodarczej (34 osoby).
8	Program Specjalny **"Kobieta - Praca - Możliwości II"** (123)	247 073,00 zł	**14** 14	246 637,02 zł	• bon wizerunkowy, • dodatek motywacyjny, • roboty publiczne, • zwrot kosztów dojazdu, • wyposażenie stanowiska.
Razem:		**10 696 676,72 zł**	**1409** **1089**	6 948 978,44 zł	

Źródło: Opracowanie własne.

Tabela 2.4 Środki Krajowego Funduszu Społecznego w dyspozycji Powiatowego Urzędu Pracy w Piotrkowie Trybunalskim przyznane na 2019 rok na wsparcie dla pracodawców i pracowników oraz ich wydatkowanie na dzień 30 czerwca 2019 roku

Środki Krajowego Funduszu Szkoleniowego na 2019 rok /na dzień 30.06.2019r./					
Lp.	**Nazwa projektu**	**Środki finansowe na 2019 rok**	**Planowana liczba osób** **Wykonanie**	**Zaangażowanie**	**Wsparcie**
1	**Krajowy Fundusz Szkoleniowy** /limit/ (083)	**1 100 000,00 zł**	**x** 496	384 574,29 zł	• finansowanie kształcenia ustawicznego pracowników i pracodawcy: - do 100% kosztów szkolenia nie więcej niż 300% przeciętnego wynagrodzenia w danym roku na 1 uczestnika - w przypadku mikroprzedsiębiorstw, - do 80% kosztów szkolenia nie więcej niż 300% przeciętnego wynagrodzenia w danym roku na 1 uczestnika - w przypadku pozostałych pracodawców.

Źródło: Opracowanie własne.

Tabela 2.5 Środki pozyskane na aktywizację osób bezrobotnych na rok 2020 – stan na 30 czerwca 2019 roku.

Środki pozyskane w 2018 roku na aktywizację osób bezrobotnych w roku 2020				
Lp.	**Nazwa projektu**	**Środki finansowe na 2020 rok**	**Liczba osób**	**Formy wsparcia**
1	RPO WŁ „Aktywizacja osób po 29. roku życia pozostających bez pracy w powiecie piotrkowskim i mieście Piotrkowie Trybunalskim (V)"	2 686 145,00 zł	274	• staże, • szkolenia indywidualne, • jednorazowe środki na podjęcie działalności gospodarczej, • prace interwencyjne, • doposażenia/wyposażenia stanowiska pracy.

Źródło: Opracowanie własne.

Tabela 2.6 Wnioski złożone w celu pozyskania dodatkowych środków - stan na 30 czerwca 2019 roku

Projekt konkursowy złożony w dniu 14.06.2019r.				
Lp.	**Nazwa projektu**	**Wartość projektu**	**Liczba osób**	**Formy wsparcia**
1	"W kierunku pracy" - Poddziałanie IX.1.1 Aktywizacja społeczno-zawodowa osób zagrożonych ubóstwem lub wykluczeniem społecznym w ramach RPO WŁ Planowany okres realizacji od 2020-05-01 do 2023-03-31	514 867,62 zł	15	• Aktywizacja społeczna - zajęcia stacjonarne (zajęcia z psychologiem), • Aktywizacja społeczna - zajęcia wyjazdowe (zajęcia z psychologiem), • Aktywizacja społeczna - wsparcie indywidualne oraz grupowe, praca z psychologiem w trakcie szkoleń zawodowych oraz staży, • Aktywizacja zawodowa - szkolenia indywidualne, • Aktywizacja zawodowa - staże, • Aktywizacja zawodowa - wyposażenie lub doposażenie stanowiska pracy.

Źródło: Opracowanie własne.

2.6. POPULARYZACJA DZIAŁAŃ URZĘDU PRACY

Na przestrzeni dwóch kwartałów 2019 roku, Powiatowy Urząd Pracy w Piotrkowie Trybunalskim współpracował z lokalnymi mass mediami w zakresie przekazywania informacji o podejmowanych działaniach, ukierunkowanych na pomoc osobom bezrobotnym, poszukującym pracy oraz pracodawcom.

Na łamach prasy „Dziennik Łódzki", „Tydzień Trybunalski", ukazywały się artykuły dotyczące:

- zmian wprowadzonych przez Ministerstwo Rodziny, Pracy i Polityki Społecznej, dotyczących profilowania osób bezrobotnych,
- niskiej stopy bezrobocia na lokalnym, wojewódzkim i krajowym rynku pracy w miesiącu lutym 2019 roku,
- udziału Powiatowego Urzędu Pracy w Piotrkowie Trybunalskim w Dniach Funduszy Europejskich.

Dyrektor Powiatowego Urzędu Pracy w Piotrkowie Trybunalskim Pani Dorota Cudzich, udzielała wywiadów lokalnym mediom na temat:

- sytuacji na rynku pracy w 2018 roku,
- stanu bezrobocia na koniec grudnia 2018 roku, na terenie działania Urzędu Pracy w Piotrkowie Trybunalskim (liczba osób zarejestrowanych w statusie bezrobotnego, stopa bezrobocia), w porównaniu do sytuacji w grudniu 2017 roku,
- środków publicznych, przeznaczonych na wsparcie osób bezrobotnych i pracodawców, wydatkowanych w 2018 roku, w tym również środki KFS,
- udzielania dotacji na uruchomienie działalności gospodarczej (w 2019 roku zaplanowane dotacje finansowane będą z środków krajowych - FP oraz środków unijnych – POWER, RPO),
- zmian w ustawie o promocji zatrudnienia i instytucjach rynku pracy, które dotyczyły zniesienia profilowania osób bezrobotnych (obowiązują od 15 czerwca 2019 roku).

Ponadto działania Urzędu popularyzowane były poprzez:

- udział kierownictwa Powiatowego Urzędu Pracy w posiedzeniach Zarządu i Komisjach Rady Powiatu Piotrkowskiego, na których podnoszone były zagadnienia związane z problematyką bezrobocia oraz sytuacją na rynku pracy,
- udział kierownictwa Powiatowego Urzędu Pracy w posiedzeniach Powiatowej Rady Rynku Pracy,
- organizowanie giełd pracy dla osób bezrobotnych i pracodawców,
- liczne ogłoszenia i komunikaty na stronie internetowej oraz w siedzibie Urzędu, informujące o działaniach realizowanych przez Urząd,
- indywidualne kontakty doradców klienta z pracodawcami, w trakcie których szeroko informowano o działaniach Urzędu oraz formach wsparcia, skierowanych do pracodawców tworzących miejsca pracy,
- codzienne przekazywanie klientom urzędu informacji o zgłoszonych wolnych miejscach pracy poprzez dwa ekrany, zainstalowane w siedzibie urzędu,

Wszystkie w/w przedsięwzięcia miały na celu informowanie społeczeństwa o sytuacji na lokalnym rynku pracy, działaniach urzędu oraz przybliżanie usług, oferowanych przez Urząd, a ukierunkowanych na aktywizację zawodową osób poszukujących zatrudnienia oraz pomoc pracodawcom.

3. WYKORZYSTANIE ŚRODKÓW Z FUNDUSZU PRACY

W I półroczu 2019 roku Powiatowy Urząd Pracy w Piotrkowie Trybunalskim na zadania określone w ustawie o promocji zatrudnienia i instytucjach rynku pracy, wydatkował ogółem 7.857,2 tys. zł, z czego 3.792,7 tys. zł (48,27 % ogółu wydatków) przeznaczono na wypłaty zasiłków dla bezrobotnych oraz dodatki aktywizacyjne.

Tabela 3.1. Wydatkowanie środków Funduszu Pracy na dzień 30 czerwca 2019 roku

Wyszczególnienie	*Wydatki (w tys. zł)*	*Liczba osób*
Wydatki ogółem	7 857,2	-
Zasiłki dla bezrobotnych	**3 629,3**	**1 381**
Dodatki aktywizacyjne	**163,4**	**245**
Programy na rzecz promocji zatrudnienia ogółem	**3 875,2**	**1 363**
Szkolenia	161,2	83
w tym bon szkoleniowy	96,3	28
Prace społecznie użyteczne	10,6	29
Roboty publiczne	437,7	80
Refundacja kosztów wyposażenia i doposażenia stanowiska pracy	165	11
Dofinansowanie podejmowania działalności gospodarczej	733,7	53
Prace interwencyjne	428,1	165
Studia podyplomowe	8,1	4
Staże	1 252,3	457
w tym bon stażowy	22,7	10
Bon na zasiedlenie	255,5	31
Dofinansowanie wynagrodzenia skierowanych bezrobotnych powyżej 50 r.ż.	31,6	7
Badania osób bezrobotnych	1,6	8
Koszty specyficznych elementów programów specjalnych	28,4	
Krajowy Fundusz Szkoleniowy	361,1	428
Koszty przejazdu, zakwaterowania	0,3	7
Pozostałe wydatki	189,3	-

Źródło: MRPiPS-02 Sprawozdanie o przychodach i wydatkach Funduszu Pracy za miesiąc czerwiec roku 2019 Powiatowego Urzędu Pracy w Piotrkowie Trybunalskim.

Opracowanie:
Anna Sobańska – specjalista ds. programów

SPIS TABEL

Tabela 1.1. Poziom bezrobocia rejestrowanego na terenie działania Powiatowego Urzędu Pracy w Piotrkowie Trybunalskim w I półroczu 2018 i 2019 roku 6

Tabela 1.2. Płynność bezrobotnych w Piotrkowie Trybunalskim i powiecie piotrkowskim w I półroczu 2019 roku 8

Tabela 1.3. Struktura napływu do bezrobocia na terenie działania Powiatowego Urzędu Pracy w Piotrkowie Trybunalskim w I półroczu 2018 i 2019 roku 9

Tabela 1.4. Struktura odpływu z bezrobocia na terenie działania Powiatowego Urzędu Pracy w Piotrkowie Trybunalskim w I półroczu 2018 i 2019 roku 10

Tabela 1.5. Struktura bezrobotnych zarejestrowanych w Powiatowym Urzędzie Pracy w Piotrkowie Trybunalskim według czasu pozostawania bez pracy, wieku, poziomu wykształcenia i stażu pracy – stan na dzień 30 czerwca 2018 i 2019 roku 12

Tabela 1.6. Bezrobotni w szczególnej sytuacji na rynku pracy zarejestrowani w Powiatowym Urzędzie Pracy w Piotrkowie Trybunalskim wg stanu na dzień 30 czerwca 2018 i 2019 roku 14

Tabela 1.7. Płynność bezrobotnych do 30 roku życia w rejestrze Powiatowego Urzędu Pracy w Piotrkowie Trybunalskim w I półroczu 2018 i 2019 roku 15

Tabela 1.8. Płynność bezrobotnych do 25 roku życia w rejestrze Powiatowego Urzędu Pracy w Piotrkowie Trybunalskim w I półroczu 2018 i 2019 roku 17

Tabela 1.9. Płynność bezrobotnych powyżej 50 roku życia w rejestrze Powiatowego Urzędu Pracy w Piotrkowie Trybunalskim w I półroczu 2018 i 2019 roku 18

Tabela 1.10. Płynność długotrwale bezrobotnych zarejestrowanych w Powiatowym Urzędzie Pracy w Piotrkowie Trybunalskim w I półroczu 2018 i 2019 roku 20

Tabela 1.11. Bezrobotni poprzednio pracujący zarejestrowani w Powiatowym Urzędzie Pracy w Piotrkowie Trybunalskim w I półroczu 2018 i 2019 roku 21

Tabela 1.12. Bezrobotni dotychczas niepracujący zarejestrowani w Powiatowym Urzędzie Pracy w Piotrkowie Trybunalskim w I półroczu 2018 i 2019 roku 22

Tabela 1.13. Bezrobotni zwolnieni z przyczyn dotyczących zakładu pracy zarejestrowani w Powiatowym Urzędzie Pracy w Piotrkowie Trybunalskim w I półroczu 2018 i 2019 roku 22

Tabela 1.14. Napływ bezrobotnych z prawem do zasiłku w I półroczu 2018 i 2019 roku 23

Tabela 1.15. Bezrobotni z prawem do zasiłku zarejestrowani w Powiatowym Urzędzie Pracy w Piotrkowie Trybunalskim w I półroczu 2018 i 2019 roku 23

Tabela 1.16. Bezrobotni w powiecie piotrkowskim zamieszkali na obszarze wiejskim wg stanu na dzień 30 czerwca 2019 roku. 24

Tabela 1.17. Płynność bezrobotnych zamieszkałych na wsi w rejestrze Powiatowego Urzędu Pracy w Piotrkowie Trybunalskim w I półroczu 2018 i 2019 roku 25

Tabela 1.18. Struktura zarejestrowanych bezrobotnych niepełnosprawnych wg stanu na dzień 30 czerwca 2018 i 2019 roku..... 28

Tabela 1.19 Struktura zarejestrowanych bezrobotnych niepełnosprawnych wg stopnia niepełnosprawności oraz przyczyny niepełnosprawności - stan na dzień 30 czerwca 2018 i 2019 roku 29

Tabela 1.20 Płynność bezrobotnych niepełnosprawnych w ewidencji Powiatowego Urzędu Pracy w Piotrkowie Trybunalskim w I półroczu 2018 i 2019 roku 30

Tabela 1.21. Osoby zarejestrowane w Powiatowym Urzędzie Pracy w Piotrkowie Trybunalskim jako poszukujący pracy wg stanu na dzień 30 czerwca 2018 i 2019 roku 31

Tabela 1.22. Płynność osób zarejestrowanych w Powiatowym Urzędzie Pracy w Piotrkowie Trybunalskim jako poszukujące pracy w I półroczu 2018 i 2019 roku 31

Tabela 2.1 Zaangażowanie limitu podstawowego środków KFS na koniec I półrocza 2019 roku..... 37

Tabela 2.2 Środki w dyspozycji Powiatowego Urzędu Pracy w Piotrkowie Trybunalskim przyznane w 2019 roku - stan na 30.06.2019 roku..... 38

Tabela 2.3 Środki w dyspozycji Powiatowego Urzędu Pracy w Piotrkowie Trybunalskim przyznane na 2019 rok na realizację programów służących aktywizacji zawodowej osób bezrobotnych i poszukujących pracy oraz ich zaangażowanie na dzień 30 czerwca 2019 roku 39

Tabela 2.4 Środki Krajowego Funduszu Społecznego w dyspozycji Powiatowego Urzędu Pracy w Piotrkowie Trybunalskim przyznane na 2019 rok na wsparcie dla pracodawców i pracowników oraz ich wydatkowanie na dzień 30 czerwca 2019 roku..... 40

Tabela 2.5 Środki pozyskane na aktywizację osób bezrobotnych na rok 2020 – stan na 30 czerwca 2019 roku. 41

Tabela 2.6 Wnioski złożone w celu pozyskania dodatkowych środków - stan na 30 czerwca 2019 roku.. 41

Tabela 3.1. Wydatkowanie środków Funduszu Pracy na dzień 30 czerwca 2019 roku 44

SPIS WYKRESÓW

Wykres 1.1. Stopa bezrobocia w Polsce, województwie łódzkim, powiecie piotrkowskim i m. Piotrkowie Trybunalskim wg stanu na dzień 30 czerwca 2018 i 2019 roku 5

Wykres 1.2. Poziom bezrobocia na terenie działania Powiatowego Urzędu Pracy w Piotrkowie Trybunalskim w I półroczu 2018 i 2019 roku 6

Wykres 1.3. Bezrobotni zarejestrowani w Powiatowym Urzędzie Pracy w Piotrkowie Trybunalskim według miejsca zamieszkania w okresie od stycznia 2018 roku do czerwca 2019 roku 7

Wykres 1.4. Bezrobotni zarejestrowani w Powiatowym Urzędzie Pracy w Piotrkowie Trybunalskim według płci w okresie od stycznia 2018 roku do czerwca 2019 roku 7

Wykres 1.5. Płynność bezrobotnych w rejestrze Powiatowego Urzędu Pracy w Piotrkowie Trybunalskim w I półroczu 2019 roku 8

Wykres 1.6. Struktura bezrobotnych zarejestrowanych w Powiatowym Urzędzie Pracy w Piotrkowie Trybunalskim wg czasu pozostawania bez pracy, wieku, poziomu wykształcenia i stażu pracy – stan na dzień 30 czerwca 2019 roku 13

Wykres 1.7. Bezrobotni w szczególnej sytuacji na rynku pracy zarejestrowani w Powiatowym Urzędzie Pracy w Piotrkowie Trybunalskim oraz ich udział w ogóle zarejestrowanych bezrobotnych wg stanu na koniec miesiąca w okresie od stycznia 2018 roku do czerwca 2019 roku 14

Wykres 1.8. Bezrobocie w powiecie piotrkowskim na obszarze wiejskim wg stanu na dzień 30 czerwca 2018 i 2019 roku 24

Wykres 1.9. Struktura bezrobotnych niepełnosprawnych zarejestrowanych w Powiatowym Urzędzie Pracy w Piotrkowie Trybunalskim wg czasu pozostawania bez pracy, wieku, poziomu wykształcenia i stażu pracy wg stanu na dzień 30 czerwca 2019 roku 27

Wykres 1.10. Struktura bezrobotnych niepełnosprawnych zarejestrowanych w Powiatowym Urzędzie Pracy w Piotrkowie Trybunalskim wg rodzaju schorzeń – stan na dzień 30 czerwca 2019 roku 29