



**Powiatowy Urząd Pracy  
w Piotrkowie Trybunalskim**

***CENTRUM AKTYWIZACJI ZAWODOWEJ***



---

***RAPORT O RYNKU PRACY  
ORAZ DZIAŁANIACH  
POWIATOWEGO URZĘDU PRACY  
W PIOTRKOWIE TRYBUNALSKIM  
W 2021 ROKU***

***PIOTRKÓW TRYBUNALSKI  
KWIECIEŃ - MAJ 2022***



# SPIS TREŚCI

SPIS TREŚCI.....	3
WSTĘP.....	5
1. BEZROBOCIE W 2021 ROKU.....	7
1.1. STOPA BEZROBOCIA.....	7
1.2. POZIOM I DYNAMIKA BEZROBOCIA.....	7
1.3. PŁYNNOŚĆ BEZROBOCIA.....	10
1.3.1. Napływ do bezrobocia.....	11
1.3.2. Odpływ z bezrobocia.....	12
1.4. STRUKTURA BEZROBOTNYCH.....	15
1.5. BEZROBOTNI BĘDĄCY W SZCZEGÓLNEJ SYTUACJI NA RYNKU PRACY.....	17
1.5.1. Bezrobotni do 30 roku życia.....	18
1.5.2. Bezrobotni do 25 roku życia.....	20
1.5.3. Bezrobotni powyżej 50 roku życia.....	21
1.5.4. Długotrwale bezrobotni.....	22
1.6. WYBRANE KATEGORIE BEZROBOTNYCH.....	24
1.6.1. Poprzednio pracujący, dotychczas niepracujący.....	24
1.6.2. Zwolnieni z przyczyn dotyczących zakładu pracy.....	25
1.6.3. Bezrobotni z prawem do zasiłku.....	26
1.6.4. Zamieszkali na wsi.....	27
1.6.5. Bezrobotni niepełnosprawni.....	30
1.7. OSOBY ZAREJESTROWANE JAKO POSZUKUJĄCE PRACY.....	35
2. DZIAŁANIA URZĘDU PRACY UKIERUNKOWANE NA AKTYWIZACJĘ.....	36
2.1. POŚREDNICTWO PRACY.....	36
2.1.1. Oferty pracy.....	36
2.1.2. Zatrudnianie cudzoziemców spoza UE i EOG, na terytorium Rzeczypospolitej Polskiej.....	37
2.2. PORADNICTWO ZAWODOWE.....	37
2.3. SZKOLENIA I PRZEKWALIFIKOWANIA.....	39
2.3.1. Krajowy Fundusz Szkoleniowy.....	41
2.4. REALIZACJA ZADAŃ W ZAKRESIE AKTYWNYCH FORM PRZECIWDZIAŁANIA BEZROBOCIU.....	45
2.5. POPULARYZACJA DZIAŁAŃ URZĘDU PRACY.....	48
3. WYKORZYSTANIE ŚRODKÓW FUNDUSZU PRACY, EFS.....	49
3.1. EFEKTYWNOŚĆ DZIAŁAŃ POWIATOWEGO URZĘDU PRACY W PIOTRKOWIE TRYBUNALSKIM.....	49
SPIS TABEL.....	51
SPIS WYKRESÓW.....	53



## **WSTĘP**

Raport prezentuje, jak kształtowało się bezrobocie rejestrowane w 2021 roku na terenie dwóch powiatów: Miasta Piotrkowa Trybunalskiego oraz powiatu piotrkowskiego. Zawiera również opis działań służących aktywizacji zawodowej osób bezrobotnych i poszukujących pracy, a także wsparcia w ramach tarczy antykryzysowej, prowadzonych przez Powiatowy Urząd Pracy w Piotrkowie Trybunalskim oraz stopień ich wykonania na koniec 2021 roku.

Dane zaczerpnięto ze sprawozdań o rynku pracy MRPiT-01, MRPiT-02 i MRiPS-07 oraz dodatkowych opracowań własnych, prowadzonych przez pracowników Urzędu.

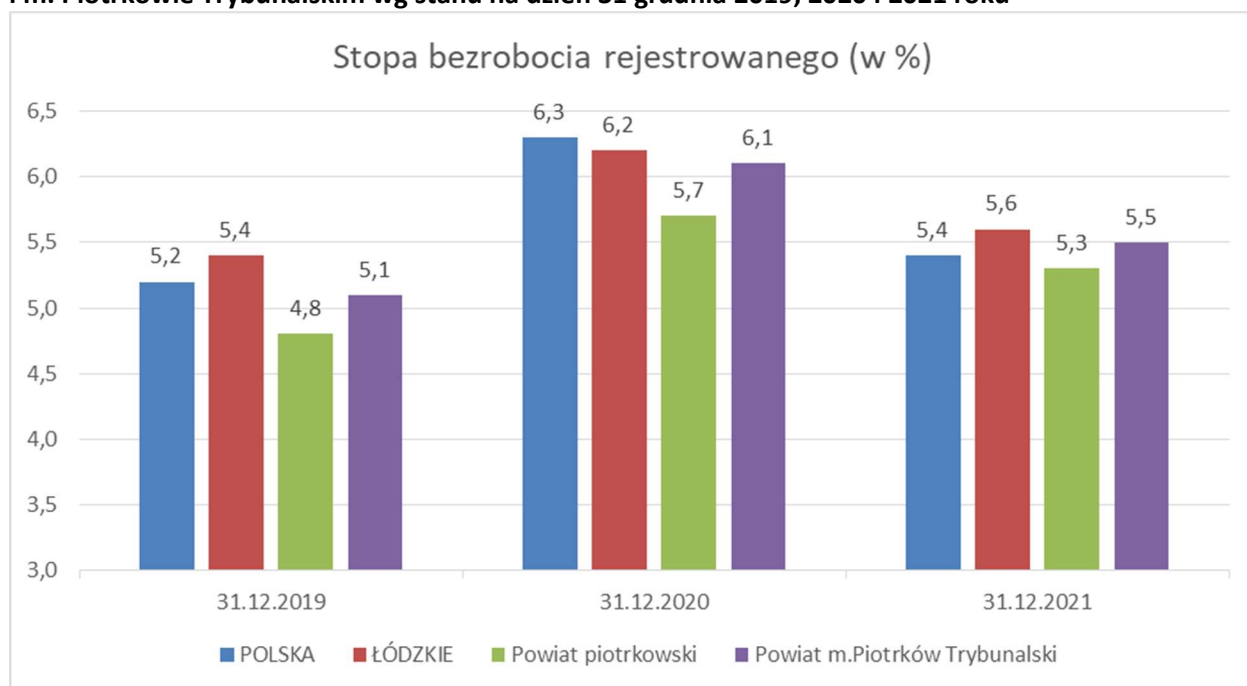


## 1. BEZROBOCIE W 2021 ROKU

### 1.1. STOPA BEZROBOCIA

Z danych opublikowanych w Banku Danych Lokalnych na stronie GUS [www.bdl.stat.gov.pl](http://www.bdl.stat.gov.pl) wynika, że wg stanu na dzień 31 grudnia 2021 roku stopa bezrobocia dla Piotrkowa Trybunalskiego wyniosła 5,5 %, a dla powiatu piotrkowskiego 5,3 %. W skali roku stopa bezrobocia dla obu powiatów zmalała odpowiednio o 0,6 i 0,4 punktu procentowego.

**Wykres 1.1. Stopa bezrobocia w Polsce, województwie łódzkim, powiecie piotrkowskim i m. Piotrkowie Trybunalskim wg stanu na dzień 31 grudnia 2019, 2020 i 2021 roku**



Źródło: opracowanie własne na podstawie danych GUS.

### 1.2. POZIOM I DYNAMIKA BEZROBOCIA

Według stanu na dzień 31 grudnia 2021 roku w ewidencji Powiatowego Urzędu Pracy w Piotrkowie Trybunalskim pozostawało 3.606 osób bezrobotnych, w tym 1.779 z Piotrkowa Trybunalskiego i 1.827 z powiatu piotrkowskiego. W stosunku do poprzedniego roku nastąpił spadek o 332 osoby, czyli o 8,43 % (9,92 % dla Piotrkowa Trybunalskiego i 6,93 % dla powiatu piotrkowskiego).

W ogólnej liczbie bezrobotnych figurujących w ewidencji Powiatowego Urzędu Pracy w Piotrkowie Trybunalskim, na koniec grudnia 2021 roku kobiety stanowiły 52,08 % (1.878/3.606; Tabela 1.1), a mężczyźni 47,92 % ogółu zarejestrowanych (1.728/3.606). Dla Piotrkowa Trybunalskiego udział kobiet w ogóle bezrobotnych wyniósł 51,95 % (924/1.779), a w powiecie piotrkowskim – 51,20 % (954/1.827).

*Raport o rynku pracy oraz działaniach Powiatowego Urzędu Pracy  
w Piotrkowie Trybunalskim w 2021 roku*

**Tabela 1.1. Poziom bezrobocia rejestrowanego na terenie działania Powiatowego Urzędu Pracy w Piotrkowie Trybunalskim w 2020 i 2021 roku**

Miesiąc	2020			2021		
	Piotrków Trybunalski	Powiat piotrkowski	Razem	Piotrków Trybunalski	Powiat piotrkowski	Razem
<b>Ogółem</b>						
Styczeń	1815	1730	3545	2061	2020	4081
Luty	1847	1738	3585	2111	2073	4184
Marzec	1878	1726	3604	2115	2049	4164
Kwiecień	1930	1767	3697	2077	1994	4071
Maj	1990	1798	3788	2045	1941	3986
Czerwiec	2010	1839	3849	1985	1891	3876
Lipiec	2008	1855	3863	1987	1913	3900
Sierpień	2005	1863	3868	1963	1922	3885
Wrzesień	1946	1868	3814	1906	1873	3779
Październik	1901	1869	3770	1840	1871	3711
Listopad	1957	1928	3885	1789	1844	3633
Grudzień	1975	1963	3938	1779	1827	3606
<b>Kobiety</b>						
Styczeń	1019	926	1945	1065	1027	2092
Luty	1014	913	1927	1105	1068	2173
Marzec	1026	893	1919	1097	1049	2146
Kwiecień	1051	922	1973	1092	1036	2128
Maj	1089	938	2027	1098	1028	2126
Czerwiec	1080	957	2037	1056	996	1056
Lipiec	1080	968	2048	1052	1011	2063
Sierpień	1083	972	2055	1038	1024	2062
Wrzesień	1032	971	2003	1003	1002	2005
Październik	998	973	1971	959	1020	1979
Listopad	1013	993	2006	931	984	1915
Grudzień	1026	1005	2031	924	954	1878

*Źródło: Sprawozdanie o rynku pracy MRPI-01 Powiatowego Urzędu Pracy w Piotrkowie Trybunalskim za miesiące styczeń – grudzień 2020 i 2021 roku*

W 2021 roku najniższy poziom bezrobocia odnotowano w końcu grudnia – 3.606 osób, a najwyższy w lutym – 4.184 osoby (Wykres 1.2).

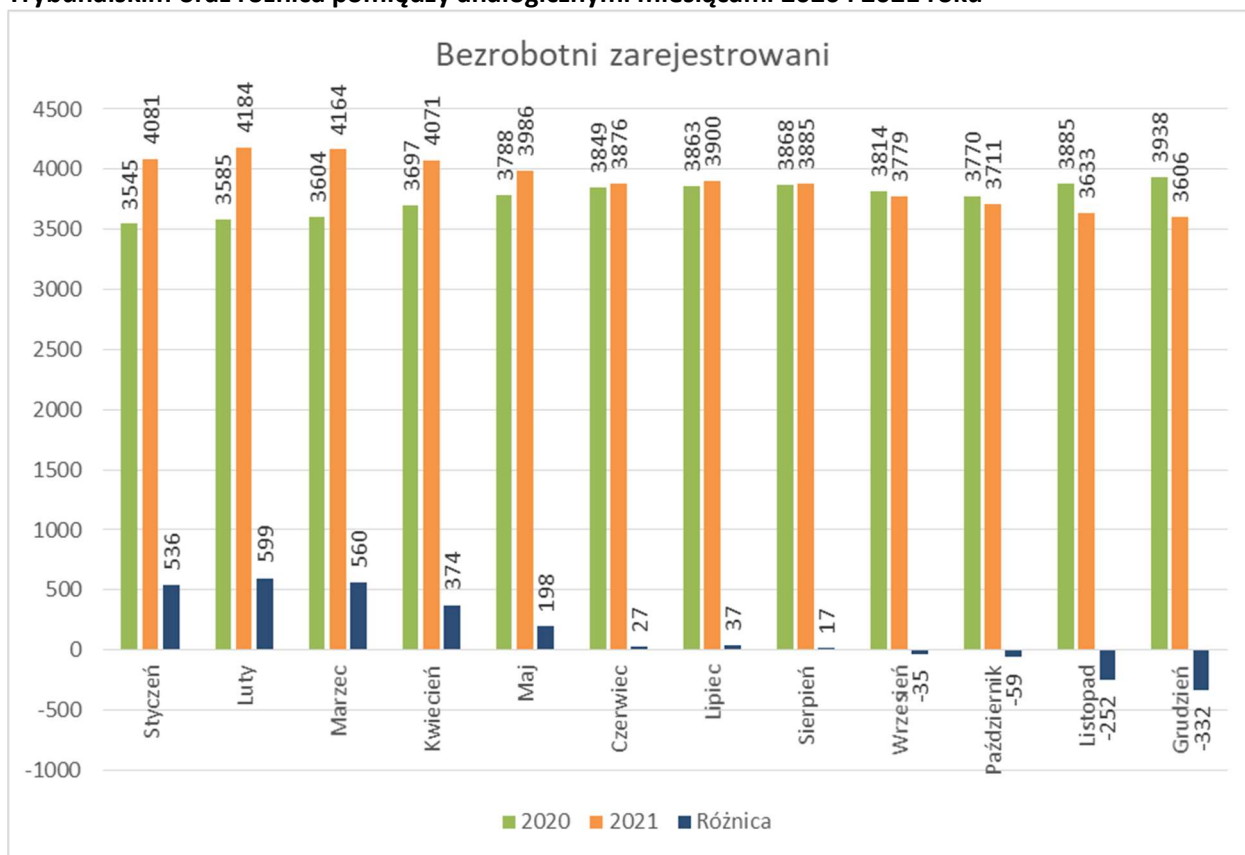
Od stycznia do sierpnia analizowanego roku zaobserwowano przewagę liczby bezrobotnych w poszczególnych miesiącach 2021 roku nad analogicznymi miesiącami 2020 roku. Od września liczba bezrobotnych była niższa od stanów z roku ubiegłego.

Wykres 1.3 ilustruje rozkład liczby bezrobotnych na przestrzeni dwóch lat w podziale terytorialnym na powiaty. Od początku 2020 do marca 2021 roku występowała ogólna tendencja wzrostowa liczby bezrobotnych, w związku pandemią COVID-19. Po pierwszym kwartale 2021 roku bezrobocie zaczęło maleć. W powiecie piotrkowskim zmiany miały łagodniejszy przebieg niż wśród mieszkańców Piotrkowa Trybunalskiego.

Wykres 1.4 obrazuje zjawisko bezrobocia w podziale na płeć. Liczba bezrobotnych mężczyzn szybciej reagowała na wystąpienie niekorzystnych zjawisk gospodarczych, niż liczebność kobiet, pomimo ich przewagi w rejestrze.

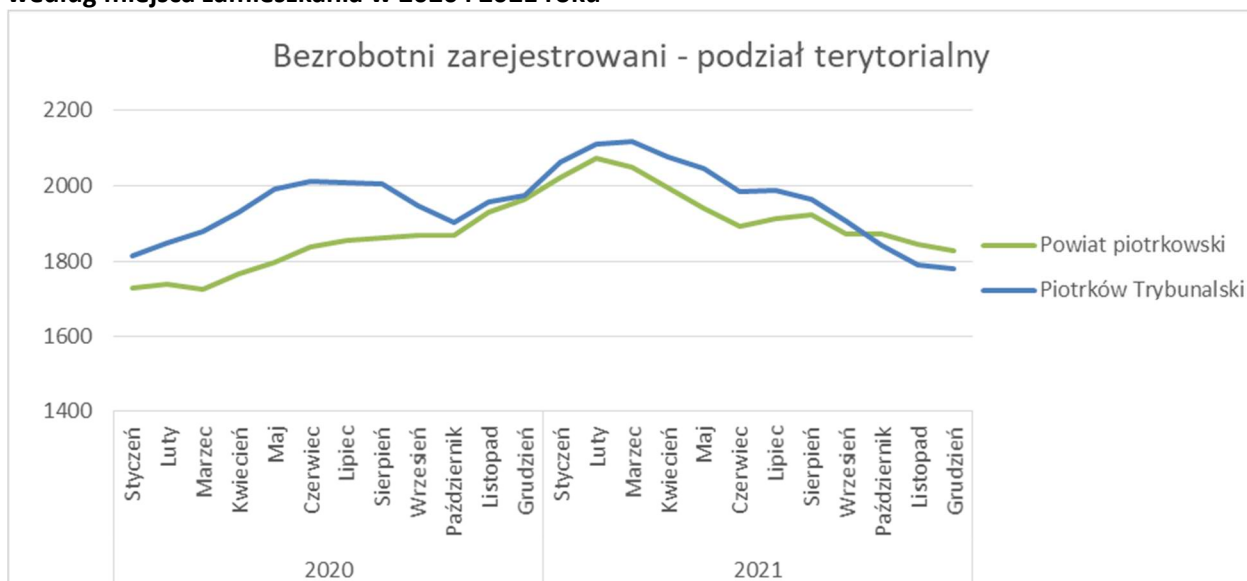


**Wykres 1.2. Poziom bezrobocia na terenie działania Powiatowego Urzędu Pracy w Piotrkowie Trybunalskim oraz różnica pomiędzy analogicznymi miesiącami 2020 i 2021 roku**



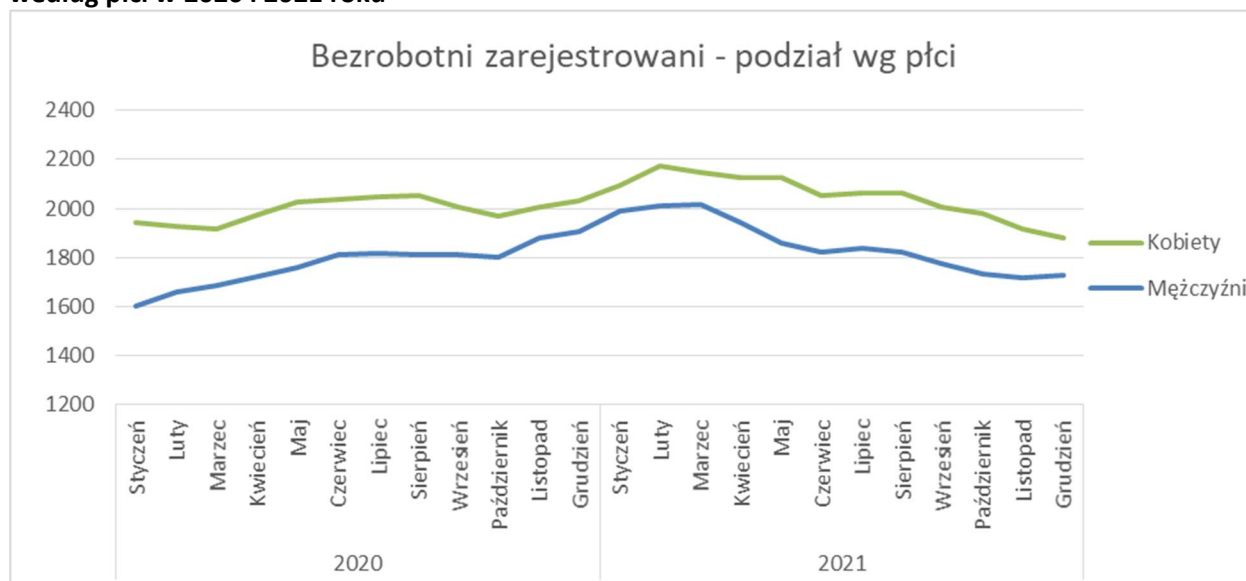
Źródło: opracowanie własne na podstawie Sprawozdania o rynku pracy MRPiT-01 Powiatowego Urzędu Pracy w Piotrkowie Trybunalskim za miesiące styczeń – grudzień 2020 i 2021 roku

**Wykres 1.3. Bezrobotni zarejestrowani w Powiatowym Urzędzie Pracy w Piotrkowie Trybunalskim według miejsca zamieszkania w 2020 i 2021 roku**



Źródło: opracowanie własne na podstawie Sprawozdania o rynku pracy MRPiT-01 Powiatowego Urzędu Pracy w Piotrkowie Trybunalskim za miesiące styczeń – grudzień 2020 i 2021 roku

**Wykres 1.4. Bezrobotni zarejestrowani w Powiatowym Urzędzie Pracy w Piotrkowie Trybunalskim według płci w 2020 i 2021 roku**

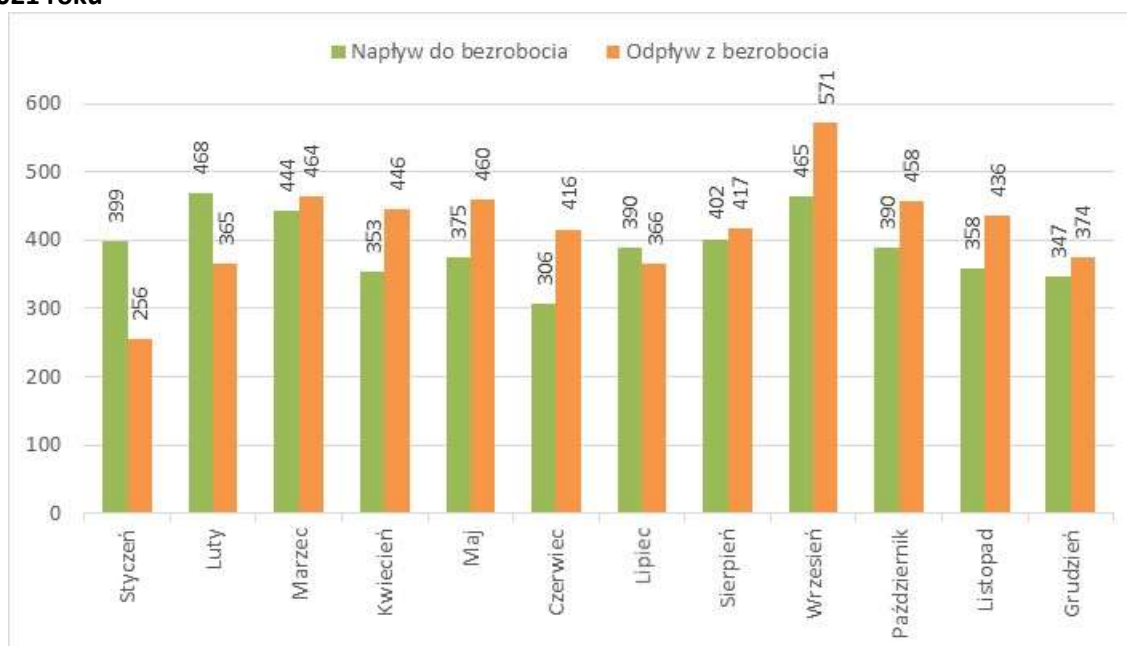


Źródło: opracowanie własne na podstawie Sprawozdania o rynku pracy MRPI-01 Powiatowego Urzędu Pracy w Piotrkowie Trybunalskim za miesiące styczeń – grudzień 2020 i 2021 roku

### 1.3. PŁYNNOŚĆ BEZROBOCIA

Płynność bezrobocia w dużej mierze uzależniona jest od aktualnych potrzeb pracodawców, aktywności i mobilności zawodowej, a także przygotowania zawodowego osób poszukujących pracy w kraju i za granicą.

**Wykres 1.5. Płynność bezrobotnych w rejestrze Powiatowego Urzędu Pracy w Piotrkowie Trybunalskim w 2021 roku**



Źródło: opracowanie własne na podstawie Sprawozdania o rynku pracy MRPI-01 Powiatowego Urzędu Pracy w Piotrkowie Trybunalskim za miesiące styczeń – grudzień 2021 roku

*Raport o rynku pracy oraz działaniach Powiatowego Urzędu Pracy  
w Piotrkowie Trybunalskim w 2021 roku*

W okresie 12 miesięcy 2021 roku zarejestrowało się 4.697 osób bezrobotnych, a z ewidencji Powiatowego Urzędu Pracy w Piotrkowie Trybunalskim wyłączono 5.029 osób (*Tabela 1.2*). Na przestrzeni całego roku napływ był wyższy od odpływu jedynie w styczniu, lutym i lipcu. Pozostałe miesiące charakteryzowały się przewagą liczby wyłączeń z ewidencji nad rejestracjami.

**Tabela 1.2. Płynność bezrobotnych w Piotrkowie Trybunalskim i powiecie piotrkowskim w 2021 roku**

<i>Miesiąc</i>	<i>Napływ do bezrobocia</i>			<i>Odpływ z bezrobocia</i>		
	<i>Piotrków Trybunalski</i>	<i>Powiat piotrkowski</i>	<i>Razem</i>	<i>Piotrków Trybunalski</i>	<i>Powiat piotrkowski</i>	<i>Razem</i>
<b>Ogółem</b>						
Styczeń	209	190	399	123	133	256
Luty	224	244	468	174	191	365
Marzec	242	202	444	238	226	464
Kwiecień	192	161	353	230	216	446
Maj	179	196	375	211	249	460
Czerwiec	156	150	306	216	200	416
Lipiec	199	191	390	197	169	366
Sierpień	199	203	402	223	194	417
Wrzesień	228	237	465	285	286	571
Październik	179	211	390	245	213	458
Listopad	176	182	358	227	209	436
Grudzień	190	157	347	200	174	374
<b>RAZEM</b>	<b>2373</b>	<b>2324</b>	<b>4697</b>	<b>2569</b>	<b>2460</b>	<b>5029</b>
<b>Kobiety</b>						
Styczeń	98	86	184	59	64	123
Luty	120	134	254	80	93	173
Marzec	121	108	229	129	127	256
Kwiecień	97	79	176	102	92	194
Maj	105	105	210	99	113	212
Czerwiec	71	81	152	113	113	226
Lipiec	94	98	192	98	83	181
Sierpień	99	125	224	113	112	225
Wrzesień	132	136	268	167	158	325
Październik	90	132	222	134	114	248
Listopad	95	90	185	123	126	249
Grudzień	90	67	157	97	97	194
<b>RAZEM</b>	<b>1212</b>	<b>1241</b>	<b>2453</b>	<b>1314</b>	<b>1292</b>	<b>2606</b>

*Źródło: Sprawozdanie o rynku pracy MRPiPS-01 Powiatowego Urzędu Pracy w Piotrkowie Trybunalskim za miesiące styczeń – grudzień 2021 roku*

### 1.3.1. Napływ do bezrobocia

W 2021 roku w Powiatowym Urzędzie Pracy w Piotrkowie Trybunalskim zarejestrowało się 4.697 osób bezrobotnych, o 601 mniej niż w roku 2020 (*Tabela 1.3*). Osoby rejestrujące się ponownie stanowiły 78,69 % całego napływu (3.696/4.697), poprzednio pracujące 89,40 % (4.199/4.697). Zarejestrowano 208 osób zwolnionych z przyczyn dotyczących zakładu pracy (4,43 %).

*Raport o rynku pracy oraz działaniach Powiatowego Urzędu Pracy  
w Piotrkowie Trybunalskim w 2021 roku*

**Tabela 1.3. Struktura napływu do bezrobocia na terenie działania Powiatowego Urzędu Pracy w Piotrkowie Trybunalskim w 2020 i 2021 roku**

Wyszczególnienie	I-XII 2020			I-XII 2021		
	Piotrków Trybunalski	Powiat piotrkowski	Razem	Piotrków Trybunalski	Powiat piotrkowski	Razem
<b>Ogółem</b>						
Bezrobotni zarejestrowani	2622	2676	5298	2373	2324	4697
po raz pierwszy	462	644	1106	448	553	1001
po raz kolejny	2160	2032	4192	1925	1771	3696
poprzednio pracujące	2409	2386	4795	2150	2049	4199
w tym zwolnione z przyczyn dotyczących zakładu pracy	94	101	195	109	99	208
dotychczas niepracujące	213	290	503	223	275	498
<b>Kobiety</b>						
Bezrobotni zarejestrowani	1292	1363	2655	1212	1241	2453
po raz pierwszy	217	321	538	217	302	519
po raz kolejny	1075	1042	2117	995	939	1934
poprzednio pracujące	1186	1202	2388	1083	1094	2177
w tym zwolnione z przyczyn dotyczących zakładu pracy	45	53	98	53	56	109
dotychczas niepracujące	106	161	267	129	147	276

*Źródło: Sprawozdanie o rynku pracy MRPIPS-01 Powiatowego Urzędu Pracy w Piotrkowie Trybunalskim za miesiące styczeń - grudzień 2020 i 2021 roku*

### 1.3.2. Odpływ z bezrobocia

W 2021 roku wyłączono z ewidencji 5.029 osób bezrobotnych, tj. o 339 osób więcej (7,23 %) niż w 2020 roku. 60,39 % (3.037/5.029) całego odpływu stanowiły podjęcia pracy, z czego 83,47 % (2.535/3.037; Tabela 1.4) to podjęcia pracy niesubsydiowanej.

W ramach pracy subsydiowanej (16,53 % wszystkich podjęć pracy; 502/3.037) zatrudnienie bądź samozatrudnienie podjęto:

- 165 osób w ramach prac interwencyjnych – 5,43 %,
- 98 osób w ramach robót publicznych – 3,23 %,
- 133 osoby - działalność gospodarczą (w tym 1 osoba w ramach bonu na zasiedlenie) – 4,38 %,
- 65 osób dzięki refundacji kosztów wyposażenia lub doposażenia stanowiska pracy – 2,14 %,
- 35 osób poza miejscem zamieszkania, w ramach bonu na zasiedlenie – 1,15 %,
- 5 osób w ramach dofinansowania wynagrodzenia pracownika po 50 roku życia – 0,16 %,
- 1 osoba rozpoczęła działalność gospodarczą ze środków PFRON (kategoria *inne*) – 0,03 %.

Na przestrzeni całego 2021 roku, 577 osób bezrobotnych zostało skierowanych do odbycia stażu (w tym 13 bonów), 56 osób rozpoczęło szkolenie (w tym 25 w ramach bonów), 23 osoby wykonywały prace społecznie użyteczne. Z tytułu niepotwierdzenia gotowości do pracy z ewidencji osób bezrobotnych wyłączonych zostało 397 osób (7,89 % ogółu wyrejestrowanych).

*Raport o rynku pracy oraz działaniach Powiatowego Urzędu Pracy  
w Piotrkowie Trybunalskim w 2021 roku*

**Tabela 1.4. Struktura odpływu z bezrobocia na terenie działania Powiatowego Urzędu Pracy w Piotrkowie Trybunalskim w 2020 i 2021 roku**

Wyszczególnienie	I-XII 2020			I-XII 2021		
	Piotrków Trybunalski	Powiat piotrkowski	Razem	Piotrków Trybunalski	Powiat piotrkowski	Razem
<b>Ogółem</b>						
Osoby wyłączone z ewidencji bezrobotnych	2359	2331	4690	2569	2460	5029
podjęcia pracy	1474	1512	2986	1511	1526	3037
niesubsydiowanej	1250	1192	2442	1298	1237	2535
podjęcie działalności gospodarczej	39	53	92	52	44	96
subsydiowanej	224	320	544	213	289	502
prac interwencyjnych	85	118	203	69	96	165
robót publicznych	37	66	103	38	60	98
podjęcia działalności gospodarczej	44	80	124	59	74	133
w tym w ramach bonu na zasiedlenie	0	0	0	1	0	1
podjęcia pracy w ramach refundacji kosztów zatrudnienia bezrobotnego	28	30	58	26	39	65
podjęcia pracy poza miejscem zamieszkania w ramach bonu na zasiedlenie	28	23	51	18	17	35
podjęcia pracy w ramach bonu zatrudnieniowego	0	0	0	0	0	0
podjęcia pracy w ramach świadczenia aktywizacyjnego	0	0	0	0	0	0
podjęcia pracy w ramach grantu na telepracę	0	0	0	0	0	0
podjęcia pracy w ramach refundacji składek na ubezpieczenia społeczne	0	0	0	0	0	0
podjęcia pracy w ramach dofinansowania wynagrodzenia za zatrudnienie skierowanego bezrobotnego powyżej 50 roku życia	0	2	2	2	3	5
inne <sup>1</sup>	2	1	3	1	0	1
rozpoczęcia szkolenia	26	29	55	36	20	56
w tym w ramach bonu szkoleniowego	13	16	29	13	12	25
rozpoczęcia stażu	226	270	496	271	306	577
w tym w ramach bonu stażowego	4	1	5	8	5	13
rozpoczęcia przygotowania zawodowego dorosłych	0	0	0	0	0	0
rozpoczęcia prac społecznie użytecznych	1	20	21	1	22	23
w tym w ramach PAI	0	0	0	0	0	0
skierowania do agencji zatrudnienia w ramach zlecenia działań aktywizacyjnych	0	0	0	0	0	0
odmowy bez uzasadnionej przyczyny przyjęcia propozycji odpowiedniej pracy lub innej formy pomocy, w tym w ramach PAI	14	16	30	26	19	45
niepotwierdzenia gotowości do pracy	218	138	356	232	165	397
dobrowolnej rezygnacji ze statusu bezrobotnego	74	85	159	92	110	202
podjęcia nauki	17	24	41	17	17	34
osiągnięcia wieku emerytalnego	49	37	86	60	36	96
nabycia praw emerytalnych lub rentowych	16	8	24	15	4	19
nabycia praw do świadczenia przedemerytalnego	31	31	62	58	46	104
innych	213	161	374	250	189	439

<sup>1</sup> W tym m.in. art. 33 ust. 4 pkt 2a i pkt 2b oraz art. 47 ustawy z dnia 20 kwietnia 2004 r. o promocji zatrudnienia i instytucjach rynku pracy.

*Raport o rynku pracy oraz działaniach Powiatowego Urzędu Pracy  
w Piotrkowie Trybunalskim w 2021 roku*

Wyszczególnienie	I-XII 2020			I-XII 2021		
	Piotrków Trybunalski	Powiat piotrkowski	Razem	Piotrków Trybunalski	Powiat piotrkowski	Razem
<b>Kobiety</b>						
Osoby wyłączone z ewidencji bezrobotnych	1234	1243	2477	1314	1292	2606
podjęcia pracy	781	818	1599	808	821	1629
niesubsydiowanej	665	661	1326	683	679	1362
podjęcie działalności gospodarczej	14	19	33	16	13	29
subsydiowanej	116	157	273	125	142	267
prac interwencyjnych	50	68	118	33	56	89
robót publicznych	27	39	66	30	33	63
podjęcia działalności gospodarczej	21	21	42	39	30	69
w tym w ramach bonu na zasiedlenie	0	0	0	0	0	0
podjęcia pracy w ramach refundacji kosztów zatrudnienia bezrobotnego	11	14	25	11	14	25
podjęcia pracy poza miejscem zamieszkania w ramach bonu na zasiedlenie	7	14	21	10	9	19
podjęcia pracy w ramach bonu zatrudnieniowego	0	0	0	0	0	0
podjęcia pracy w ramach świadczenia aktywizacyjnego	0	0	0	0	0	0
podjęcia pracy w ramach grantu na telepracę	0	0	0	0	0	0
podjęcia pracy w ramach refundacji składek na ubezpieczenia społeczne	0	0	0	0	0	0
podjęcia pracy w ramach dofinansowania wynagrodzenia za zatrudnienie skierowanego bezrobotnego powyżej 50 roku życia	0	0	0	1	0	1
inne <sup>2</sup>	0	1	1	1	0	1
rozpoczęcia szkolenia	9	11	20	21	5	26
w tym w ramach bonu szkoleniowego	3	4	7	4	2	6
rozpoczęcia stażu	145	189	334	183	224	407
w tym w ramach bonu stażowego	2	1	3	5	3	8
rozpoczęcia przygotowania zawodowego dorosłych	0	0	0	0	0	0
rozpoczęcia prac społecznie użytecznych	1	12	13	1	12	13
w tym w ramach PAI	0	0	0	0	0	0
skierowania do agencji zatrudnienia w ramach zlecenia działań aktywizacyjnych	0	0	0	0	0	0
odmowy bez uzasadnionej przyczyny przyjęcia propozycji odpowiedniej pracy lub innej formy pomocy, w tym w ramach PAI	6	9	15	4	7	11
niepotwierdzenia gotowości do pracy	75	35	110	60	25	85
dobrowolnej rezygnacji ze statusu bezrobotnego	40	55	95	53	62	115
podjęcia nauki	8	11	19	9	11	20
osiągnięcia wieku emerytalnego	28	14	42	31	14	45
nabycia praw emerytalnych lub rentowych	7	1	8	6	3	9
nabycia praw do świadczenia przedemerytalnego	23	11	34	15	20	35
innych	111	77	188	123	88	211

Źródło: Sprawozdanie o rynku pracy MRPiPS-01 Powiatowego Urzędu Pracy w Piotrkowie Trybunalskim za miesiące styczeń – grudzień 2020 i 2021 roku.

<sup>2</sup> j.w.

### **1.4. STRUKTURA BEZROBOTNYCH**

**Tabela 1.5. Struktura bezrobotnych zarejestrowanych w Powiatowym Urzędzie Pracy w Piotrkowie Trybunalskim według czasu pozostawania bez pracy, wieku, poziomu wykształcenia i stażu pracy – stan na dzień 31 grudnia 2020 i 2021 roku**

Wyszczególnienie		31.12.2020		31.12.2021	
		Ogółem	Kobiety	Ogółem	Kobiety
<b>Ogółem</b>		<b>3938</b>	<b>2031</b>	<b>3606</b>	<b>1878</b>
Czas pozostawania bez pracy w miesiącach	do 1	316	149	268	111
	1-3	695	314	493	248
	3-6	570	279	510	258
	6-12	775	369	581	293
	12-24	761	425	745	388
	pow. 24	821	495	1009	580
Wiek	18-24	444	269	344	204
	25-34	1027	672	926	631
	35-44	985	564	906	531
	45-54	772	354	742	333
	55-59	426	172	409	179
	60 lat i więcej	284	X	279	X
Wykształcenie	wyższe	541	383	467	346
	policealne i średnie zawodowe/ branżowe	868	511	832	496
	średnie ogólnokształcące	545	359	491	314
	zasadnicze zawodowe/ branżowe	794	270	734	256
	gimnazjalne/ podstawowe i poniżej	1190	508	1082	466
Staż pracy ogółem	do 1 roku	696	406	623	366
	1-5	1021	591	973	580
	5-10	697	371	628	327
	10-20	660	305	588	267
	20-30	340	109	330	118
	30 lat i więcej	186	46	161	45
	bez stażu	338	203	303	175

Źródło: Sprawozdanie o rynku pracy MRPiT-01 za grudzień 2021 roku oraz Załącznik 1 do sprawozdania MRPiPS-01 „Bezrobotni według czasu pozostawania bez pracy, wieku, poziomu wykształcenia i stażu pracy” Powiatowego Urzędu Pracy w Piotrkowie Trybunalskim wg stanu na koniec IV kwartału 2020 roku

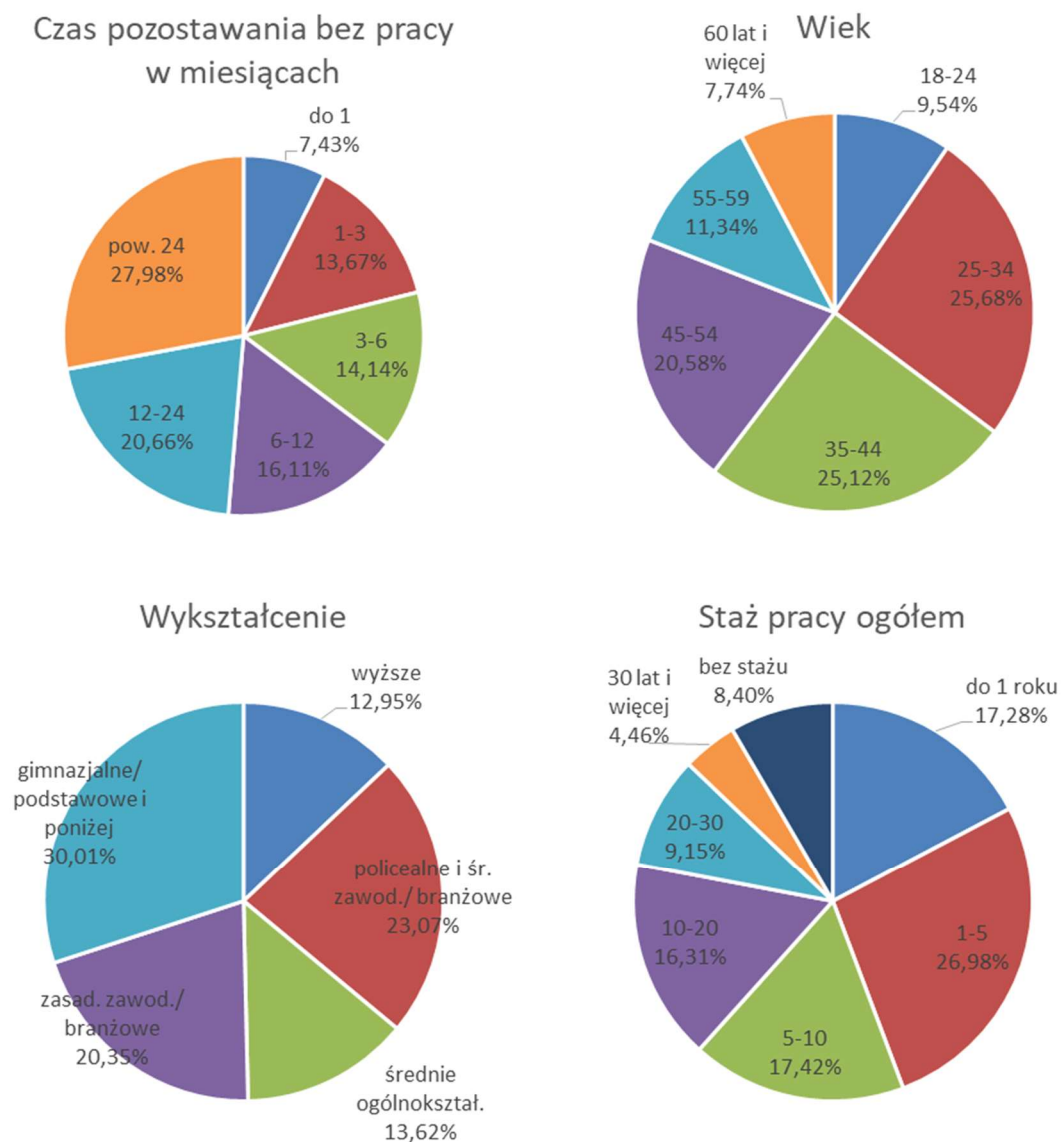
Według stanu na dzień 31 grudnia 2021 roku, największy udział wśród bezrobotnych miała grupa osób pozostających bez pracy przez okres powyżej 24 miesięcy – 27,98 % (1.009/3.606). Jednocześnie był to jedyny przedział, w którym odnotowano wzrost w ujęciu rocznym – o 22,90 % (188/821). Najmniej było osób niepracujących przez okres poniżej 1 miesiąca – 7,43 % (268/3.606; Wykres 1.6). W porównaniu do zeszłego roku, spadła liczba osób pozostających bez pracy we wszystkich przedziałach poniżej 24 miesięcy (Tabela 1.5): najwięcej w grupie osób pozostających bez pracy w okresie od 1 do 3 miesięcy – o 29,06 %, najmniej w przedziale 12-24 miesiące – o 2,10 %.

Najliczniej reprezentowaną grupą wiekową byli bezrobotni z przedziału 25-34 lata – 25,68 % (926/3.606; Wykres 1.6). Najmniej było osób w wieku 60 lat i więcej – 7,74 % (279/3.606). We wszystkich grupach zaobserwowano spadek: największy dotyczył osób w wieku 18-24 lat – 22,52 %, najmniejszy 60 lat i więcej – 1,76 %. (Tabela 1.5).

Analiza struktury bezrobotnych pod względem posiadanego wykształcenia wskazuje na dominację osób z wykształceniem gimnazjalnym, podstawowym i poniżej – 30,01 % (1.082/3.606). Najmniej było osób o wykształceniu wyższym – 12,95 % (467/3.606). We wszystkich wyodrębnionych grupach, w stosunku do ubiegłego roku, wystąpił spadek: najwyższy wśród osób z wykształceniem wyższym – o 13,68 %, najniższy z policealnym i średnim branżowym/ zawodowym – o 4,15 %.

Najliczniejszą grupą pod względem posiadanego stażu pracy były osoby z przedziału 1-5 lat (26,98 %; 973/3.606), najmniej liczną – 30 lat i więcej (4,46 %; 161/3.606). W porównaniu z końcem 2020 roku, w każdej z grup bezrobotnych, wyodrębnionych ze względu na staż pracy, odnotowano spadek liczebności (Tabela 1.5). Najwyższy miał miejsce w grupie bezrobotnych ze stażem 30 lat i więcej – 13,44 %, a najniższy w przedziale 20-30 lat – 2,94 %.

**Wykres 1.6. Struktura bezrobotnych zarejestrowanych w Powiatowym Urzędzie Pracy w Piotrkowie Trybunalskim: wg czasu pozostawania bez pracy, wieku, wykształcenia i stażu pracy ogółem – stan na dzień 31 grudnia 2021 roku**



Źródło: Opracowanie własne na podstawie sprawozdania o rynku pracy MRPiT-01 Powiatowego Urzędu Pracy w Piotrkowie Trybunalskim wg stanu na koniec grudnia 2021 roku



### 1.5. BEZROBOTNI BĘDĄCY W SZCZEGÓLNEJ SYTUACJI NA RYNKU PRACY

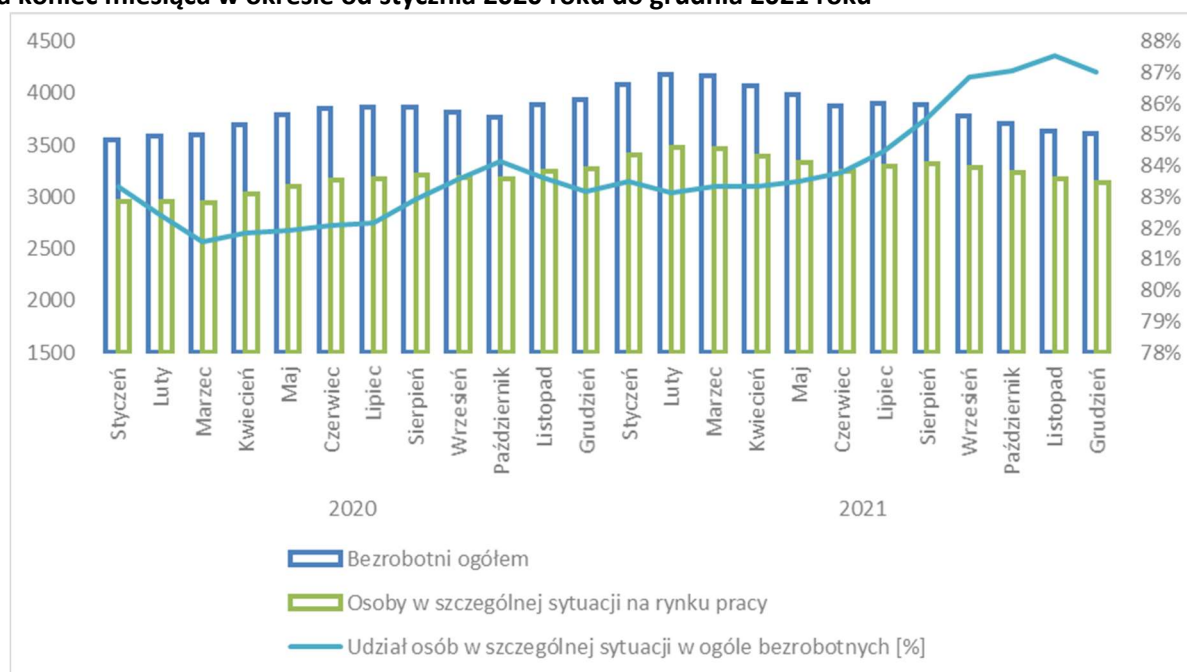
Na koniec grudnia 2021 roku w rejestrze bezrobotnych Powiatowego Urzędu Pracy w Piotrkowie Trybunalskim figurowało 3.138 osób w szczególnej sytuacji na rynku pracy, co stanowiło 87,02 % ogółu zarejestrowanych bezrobotnych (3.138/3.606; Tabela 1.6).

Tabela 1.6. Bezrobotni w szczególnej sytuacji na rynku pracy zarejestrowani w Powiatowym Urzędzie Pracy w Piotrkowie Trybunalskim wg stanu na dzień 31 grudnia 2020 i 2021 roku

Wyszczególnienie	Bezrobotni zarejestrowani - stan na dzień				Wzrost / spadek	
	31.12.2020		31.12.2021			
	Ogółem	Kobiety	Ogółem	Kobiety	Ogółem	Kobiety
Bezrobotni ogółem	3938	2031	3606	1878	-8,43%	-7,53%
Osoby będące w szczególnej sytuacji na rynku pracy	3275	1762	3138	1697	-4,18%	-3,69%
do 30 roku życia	924	580	790	519	-14,50%	-10,52%
w tym do 25 roku życia	444	269	344	204	-22,52%	-24,16%
długotrwale bezrobotne	1931	1071	2004	1098	3,78%	2,52%
powyżej 50 roku życia	1074	356	1044	347	-2,79%	-2,53%
korzystające ze świadczeń z pomocy społecznej	176	103	155	90	-11,93%	-12,62%
posiadające co najmniej jedno dziecko do 6 roku życia	894	765	860	742	-3,80%	-3,01%
posiadające co najmniej jedno dziecko niepełnosprawne do 18 roku życia	12	10	15	12	25,00%	20,00%
niepełnosprawni	320	147	399	179	24,69%	21,77%

Źródło: Sprawozdanie o rynku pracy MRPiT-01 Powiatowego Urzędu Pracy w Piotrkowie Trybunalskim za grudzień 2020 i 2021 roku

Wykres 1.7. Bezrobotni w szczególnej sytuacji na rynku pracy zarejestrowani w Powiatowym Urzędzie Pracy w Piotrkowie Trybunalskim oraz ich udział w ogóle zarejestrowanych bezrobotnych wg stanu na koniec miesiąca w okresie od stycznia 2020 roku do grudnia 2021 roku



Źródło: opracowanie własne na podstawie Sprawozdania o rynku pracy MRPiPS-01 Powiatowego Urzędu Pracy w Piotrkowie Trybunalskim za miesiące styczeń – grudzień 2020 i 2021 roku.

Wykres 1.7 prezentuje liczbę bezrobotnych w szczególnej sytuacji, według stanu na ostatni dzień miesiąca, w okresie 24 miesięcy: od stycznia 2020 do grudnia 2021 roku. Udział tej kategorii osób w ogóle zarejestrowanych bezrobotnych wykazuje tendencję wzrostową: najniższy był w marcu 2020 roku – 81,58 %, a najwyższy w listopadzie 2021 roku – 87,53 %. W wartościach bezwzględnych widoczny jest wzrost bezrobocia, do pierwszego kwartału 2021 roku, gdy pojawiła się tendencja spadkowa, jednak łagodniejsza niż w przypadku bezrobocia ogółem. Nasuwa się wniosek, iż osoby w szczególnej sytuacji na rynku pracy, które trafiają do ewidencji bezrobotnych, pozostają w niej na dłuższy czas.

### **1.5.1. Bezrobotni do 30 roku życia**

Według stanu na dzień 31 grudnia 2021 roku osoby do 30 roku życia stanowiły 21,91 % (790/3.606) ogółu bezrobotnych pozostających w rejestrze Powiatowego Urzędu Pracy w Piotrkowie Trybunalskim.

Na przestrzeni całego roku zarejestrowano 1.882 osoby bezrobotne z tej grupy wiekowej (*Tabela 1.7*), z czego 60,84 % rejestrowało się po raz kolejny (1.145/1.882).

W tym samym czasie wyłączono z ewidencji 1.931 osób, w szczególności z powodu:

- podjęcia pracy – 62,51 % odpływu (1.207/1.931), w tym:
  - niesubsydiowanej – 83,84 % podjęć pracy (1.012/1.207),
  - subsydiowanej – 16,16 % podjęć pracy (195/1.207), z czego:
    - podjęcia prac interwencyjnych – 3,11 % (60/1.931),
    - robót publicznych – 1,24 % (24/1.931),
    - podjęcia działalności gospodarczej – 2,43 % (47/1.931),
    - w ramach refundacji kosztów wyposażenia stanowiska pracy – 1,50 % (29/1.931),
    - podjęcia pracy w związku z otrzymaniem bonu na zasiedlenie – 1,81 % (35/1.931),
- podjęcia stażu (w tym 13 bonów stażowych) – 17,04 % całego odpływu (329/1.931),
- szkolenia w ramach bonów szkoleniowych – 1,29 % (25/1.931),
- odmowy przyjęcia propozycji aktywizacji – 0,73 % (14/1.931),
- niepotwierdzenia gotowości do podjęcia pracy – 7,72 % (149/1.931),
- pozostałych – 10,62 % (205/1.931).

Z tytułu ukończenia 30 roku życia, status osoby w szczególnej sytuacji na rynku pracy, na przestrzeni całego 2021 roku, utraciło 85 osób.

*Raport o rynku pracy oraz działaniach Powiatowego Urzędu Pracy  
w Piotrkowie Trybunalskim w 2021 roku*

**Tabela 1.7. Płynność bezrobotnych do 30 roku życia w rejestrze Powiatowego Urzędu Pracy w Piotrkowie Trybunalskim w 2020 i 2021 roku**

<i>Wyszczególnienie</i>	<i>Bezrobotni do 30 roku życia</i>			
	<i>I-XII 2020</i>		<i>I-XII 2021</i>	
	<i>Ogółem</i>	<i>Kobiety</i>	<i>Ogółem</i>	<i>Kobiety</i>
<b>Bezrobotni zarejestrowani</b>	<b>2132</b>	<b>1110</b>	<b>1882</b>	<b>1037</b>
po raz pierwszy	823	404	737	395
po raz kolejny	1309	706	1145	642
<b>Osoby wyłączone z ewidencji bezrobotnych</b>	<b>1940</b>	<b>1037</b>	<b>1931</b>	<b>1037</b>
podjęcia pracy	1261	662	1207	658
niesubsydiowanej	1021	551	1012	562
podjęcie działalności gospodarczej	29	12	28	9
subsydiowanej	240	111	195	96
prac interwencyjnych	77	43	60	31
robót publicznych	25	17	24	18
podjęcia działalności gospodarczej	62	20	47	18
w tym w ramach bonu na zasiedlenie	0	0	1	0
podjęcia pracy w ramach refundacji kosztów zatrudnienia bezrobotnego	25	10	29	10
podjęcia pracy poza miejscem zamieszkania w ramach bonu na zasiedlenie	51	21	35	19
podjęcia pracy w ramach bonu zatrudnieniowego	0	0	0	0
podjęcia pracy w ramach świadczenia aktywizacyjnego	0	0	0	0
podjęcia pracy w ramach grantu na telepracę	0	0	0	0
podjęcia pracy w ramach refundacji składek na ubezpieczenia społeczne	0	0	0	0
rozpoczęcia szkolenia	29	7	25	6
w tym w ramach bonu szkoleniowego	29	7	25	6
rozpoczęcia stażu	334	211	329	208
w tym w ramach bonu stażowego	5	3	13	8
rozpoczęcia przygotowania zawodowego dorosłych	0	0	0	0
rozpoczęcia prac społecznie użytecznych	0	0	2	1
odmowy bez uzasadnionej przyczyny przyjęcia propozycji odpowiedniej pracy lub innej formy pomocy, w tym w ramach PAI	17	7	14	5
niepotwierdzenia gotowości do pracy	115	42	149	40
dobrowolnej rezygnacji ze statusu bezrobotnego	55	39	78	41
podjęcia nauki	41	19	33	19
nabycia praw emerytalnych lub rentowych	1	0	0	0
innych	87	50	94	59
<b>Bezrobotni, którzy utracili status osoby będącej w szczególnej sytuacji na rynku pracy</b>	<b>94</b>	<b>64</b>	<b>85</b>	<b>61</b>

Źródło: Sprawozdanie o rynku pracy MRPiPS-01 Powiatowego Urzędu Pracy w Piotrkowie Trybunalskim za miesiące styczeń – grudzień 2020 i 2021 roku

### 1.5.2. Bezrobotni do 25 roku życia

W kategorii osób młodych do 30 roku życia, 43,54 % (344/790) stanowiła podgrupa osób w wieku do 25 roku życia.

**Tabela 1.8. Płynność bezrobotnych do 25 roku życia w rejestrze Powiatowego Urzędu Pracy w Piotrkowie Trybunalskim w 2020 i 2021 roku**

Wyszczególnienie	Bezrobotni do 25 roku życia			
	I-XII 2020		I-XII 2021	
	Ogółem	Kobiety	Ogółem	Kobiety
<b>Bezrobotni zarejestrowani</b>	<b>1246</b>	<b>665</b>	<b>1094</b>	<b>577</b>
po raz pierwszy	608	298	558	284
po raz kolejny	638	367	536	293
<b>Osoby wyłączone z ewidencji bezrobotnych</b>	<b>1088</b>	<b>583</b>	<b>1116</b>	<b>590</b>
podjęcia pracy	671	352	667	351
niesubsydiowanej	554	296	582	310
podjęcie działalności gospodarczej	10	3	11	3
subsydiowanej	117	56	85	41
prac interwencyjnych	42	21	35	19
robót publicznych	15	12	12	7
podjęcia działalności gospodarczej	18	4	12	4
w tym w ramach bonu na zasiedlenie	0	0	0	0
podjęcia pracy w ramach refundacji kosztów zatrudnienia bezrobotnego	14	6	15	6
podjęcia pracy poza miejscem zamieszkania w ramach bonu na zasiedlenie	28	13	11	5
podjęcia pracy w ramach bonu zatrudnieniowego	0	0	0	0
podjęcia pracy w ramach świadczenia aktywizacyjnego	0	0	0	0
podjęcia pracy w ramach grantu na telepracę	0	0	0	0
podjęcia pracy w ramach refundacji składek na ubezpieczenia społeczne	0	0	0	0
rozpoczęcia szkolenia	21	4	11	3
w tym w ramach bonu szkoleniowego	21	4	11	3
rozpoczęcia stażu	224	146	225	140
w tym w ramach bonu stażowego	4	3	7	6
rozpoczęcia przygotowania zawodowego dorosłych	0	0	0	0
rozpoczęcia prac społecznie użytecznych	0	0	0	0
odmowy bez uzasadnionej przyczyny przyjęcia propozycji odpowiedniej pracy lub innej formy pomocy, w tym w ramach PAI	11	6	7	3
niepotwierdzenia gotowości do pracy	56	20	83	24
dobrowolnej rezygnacji ze statusu bezrobotnego	25	15	39	16
podjęcia nauki	37	16	32	19
nabycia praw emerytalnych lub rentowych	0	0	0	0
innych	43	24	52	34
<b>Bezrobotni, którzy utracili status osoby będącej w szczególnej sytuacji na rynku pracy</b>	<b>90</b>	<b>65</b>	<b>78</b>	<b>52</b>

Źródło: Sprawozdanie o rynku pracy MRPiPS-01 Powiatowego Urzędu Pracy w Piotrkowie Trybunalskim za miesiące styczeń – grudzień 2020 i 2021 roku

Napływ w tej kategorii na przestrzeni 2021 roku wyniósł 1.094 osoby. Odpływ ogółem osiągnął wartość 1.116, a składały się na niego przede wszystkim podjęcia pracy – 59,77 % ogółu przypadków wyłączenia z ewidencji PUP (667/1.116). Praca niesubsydiowana stanowiła 87,26 % (582/667) wszystkich podjęć pracy. Z tytułu podjęcia pracy subsydiowanej (85/667; 12,74 %) wyrejestrowano:

- 35 osób zatrudnionych w ramach prac interwencyjnych – 3,14 % odpływu,
- 12 w ramach robót publicznych – 1,08 %,
- 12 z tytułu rozpoczęcia działalności gospodarczej – 1,08 %,
- 15 w związku z zatrudnieniem, gdzie miała miejsce refundacja kosztów wyposażenia / doposażenia stanowiska pracy – 1,34 %,
- 11 zatrudnionych po otrzymaniu bonu na zasiedlenie – 0,99 %.

Ponadto 225 osób rozpoczęło udział w stażu (20,16 %; 7 w ramach bonu stażowego), a 11 (0,99 %) w szkoleniu w ramach bonu szkoleniowego.

Poza powyższymi, status osoby bezrobotnej utraciło 213 osób (m.in. nie potwierdziły gotowości do pracy, dobrowolnie zrezygnowały ze statusu bezrobotnego, odmówiły przyjęcia propozycji wsparcia). W analizowanym okresie 78 osób utraciło przynależność do grupy wiekowej do 25 roku życia (ukończyły 25 lat).

### **1.5.3. Bezrobotni powyżej 50 roku życia**

Na koniec grudnia 2021 roku w rejestrze Powiatowego Urzędu Pracy w Piotrkowie Trybunalskim figurowały 1.044 osoby bezrobotne powyżej 50 roku życia (*Tabela 1.6*), stanowiące 28,95 % ogółu bezrobotnych.

Na przestrzeni dwunastu miesięcy 2021 roku zarejestrowano 828 osób po 50 roku życia (*Tabela 1.9*), z czego 87,32 % (723/828) stanowiły osoby rejestrujące się po raz kolejny. Roczny odpływ osób tej kategorii wyniósł 858 osób, a na jego strukturę złożyły się:

- podjęcia pracy – 49,04 % (395/858), w tym:
  - niesubsydiowanej – 81,01 % podjęć pracy (320/395),
  - subsydiowanej – 18,99 % (75/395), a w szczególności:
    - podjęcia pracy w ramach prac interwencyjnych – 3,15 % całego odpływu (27/858),
    - podjęcia pracy w ramach robót publicznych – 3,38 % (29/858),
    - podjęcia działalności gospodarczej – 0,70 % (6/858),
    - zatrudnienia w ramach refundacji kosztów wyposażenia/ wyposażenia stanowiska pracy – 0,93 % (8/858),
    - podjęcia zatrudnienia w ramach dofinansowania wynagrodzenia za zatrudnienie bezrobotnego po 50 roku życia – 0,58 % (5/858),
- rozpoczęcia szkolenia – 0,12 % (1/858),
- skierowania na staż – 3,96 % (34/858),
- rozpoczęcia prac społecznie użytecznych – 0,93 % (8/858),
- 48,95 % ogółu odpływu (420/858) – z pozostałych przyczyn, do których zalicza się m.in. odmowę przyjęcia propozycji wsparcia, niepotwierdzenie gotowości do pracy, dobrowolną

*Raport o rynku pracy oraz działaniach Powiatowego Urzędu Pracy  
w Piotrkowie Trybunalskim w 2021 roku*

rezygnację ze statusu bezrobotnego, osiągnięcie wieku emerytalnego, nabycie praw emerytalnych lub rentowych, bądź praw do świadczenia emerytalnego i innych.

**Tabela 1.9. Płynność bezrobotnych powyżej 50 roku życia w rejestrze Powiatowego Urzędu Pracy w Piotrkowie Trybunalskim w 2020 i 2021 roku**

Wyszczególnienie	Bezrobotni powyżej 50 roku życia			
	I-XII 2020		I-XII 2021	
	Ogółem	Kobiety	Ogółem	Kobiety
<b>Bezrobotni zarejestrowani</b>	<b>927</b>	<b>372</b>	<b>828</b>	<b>329</b>
po raz pierwszy	114	40	105	32
po raz kolejny	813	332	723	297
<b>Osoby wyłączone z ewidencji bezrobotnych</b>	<b>810</b>	<b>341</b>	<b>858</b>	<b>338</b>
podjęcia pracy	399	170	395	157
niesubsydiowanej	323	138	320	123
podjęcie działalności gospodarczej	6	0	13	2
subsydiowanej	76	32	75	34
prac interwencyjnych	32	15	27	13
robót publicznych	29	12	29	11
podjęcia działalności gospodarczej	6	2	6	5
podjęcia pracy w ramach refundacji kosztów zatrudnienia bezrobotnego	5	3	8	4
podjęcia pracy w ramach świadczenia aktywizacyjnego	0	0	0	0
podjęcia pracy w ramach grantu na telepracę	0	0	0	0
podjęcia pracy w ramach dofinansowania wynagrodzenia za zatrudnienie skierowanego bezrobotnego powyżej 50 roku życia	2	0	5	1
inne <sup>3</sup>	2	0	0	0
rozpoczęcia szkolenia	5	1	1	0
rozpoczęcia stażu	27	19	34	27
rozpoczęcia przygotowania zawodowego dorosłych	0	0	0	0
rozpoczęcia prac społecznie użytecznych	8	2	8	3
odmowy bez uzasadnionej przyczyny przyjęcia propozycji odpowiedniej pracy lub innej formy pomocy, w tym w ramach PAI	0	0	2	1
niepotwierdzenia gotowości do pracy	52	10	49	6
dobrowolnej rezygnacji ze statusu bezrobotnego	39	19	30	17
podjęcia nauki	0	0	0	0
osiągnięcia wieku emerytalnego	86	42	96	45
nabycia praw emerytalnych lub rentowych	18	8	13	5
nabycia praw do świadczenia przedemerytalnego	62	34	104	35
innych	114	36	126	42

Źródło: Sprawozdanie o rynku pracy MRPiPS-01 Powiatowego Urzędu Pracy w Piotrkowie Trybunalskim za miesiące styczeń – grudzień 2020 i 2021 roku.

#### 1.5.4. Długotrwale bezrobotni

Przez długotrwale bezrobotnych rozumiemy osoby pozostające w rejestrze powiatowego urzędu pracy łącznie przez okres ponad 12 miesięcy w okresie ostatnich 2 lat, z wyłączeniem okresów odbywania stażu i szkolenia. Sformułowanie „łącznie” oznacza, iż wymieniony okres pozostawania w rejestrze nie musi być ciągły, nieprzerwany. Może on składać się z krótszych przedziałów czasowych, dających w sumie okres dłuższy niż 12 miesięcy.

<sup>3</sup> W tym art. 33 ust. 4 pkt 2 i pkt 2a ustawy z dnia 20 kwietnia 2004 r. o promocji zatrudnienia i instytucjach rynku pracy.

*Raport o rynku pracy oraz działaniach Powiatowego Urzędu Pracy  
w Piotrkowie Trybunalskim w 2021 roku*

W końcu grudnia 2021 roku liczba bezrobotnych długotrwale kształtowała się na poziomie 2.004 osób (Tabela 1.6), co stanowiło 55,57 % ogółu.

**Tabela 1.10. Płynność długotrwale bezrobotnych zarejestrowanych w Powiatowym Urzędzie Pracy w Piotrkowie Trybunalskim w 2020 i 2021 roku**

Wyszczególnienie	Długotrwale bezrobotni			
	I-XII 2020		I-XII 2021	
	Ogółem	Kobiety	Ogółem	Kobiety
<b>Bezrobotni zarejestrowani</b>	<b>1338</b>	<b>739</b>	<b>1443</b>	<b>783</b>
po raz pierwszy	0	0	0	0
po raz kolejny	1338	739	1443	783
<b>Osoby wyłączone z ewidencji bezrobotnych</b>	<b>1043</b>	<b>631</b>	<b>1370</b>	<b>756</b>
podjęcia pracy	525	343	675	410
niesubsydiowanej	457	301	595	361
podjęcie działalności gospodarczej	20	12	29	10
subsydiowanej	68	42	80	49
prac interwencyjnych	28	20	26	16
robót publicznych	16	12	20	13
podjęcia działalności gospodarczej	14	5	21	12
w tym w ramach bonu na zasiedlenie	0	0	0	0
podjęcia pracy w ramach refundacji kosztów zatrudnienia bezrobotnego	7	4	7	6
podjęcia pracy poza miejscem zamieszkania w ramach bonu na zasiedlenie	1	1	3	1
podjęcia pracy w ramach bonu zatrudnieniowego	0	0	0	0
podjęcia pracy w ramach świadczenia aktywizacyjnego	0	0	0	0
podjęcia pracy w ramach grantu na telepracę	0	0	0	0
podjęcia pracy w ramach refundacji składek na ubezpieczenia społeczne	0	0	0	0
podjęcia pracy w ramach dofinansowania wynagrodzenia za zatrudnienie skierowanego bezrobotnego powyżej 50 roku życia	1	0	3	1
inne <sup>4</sup>	1	0	0	0
rozpoczęcia szkolenia	5	2	16	14
w tym w ramach bonu szkoleniowego	1	0	2	2
rozpoczęcia stażu	67	57	106	85
w tym w ramach bonu stażowego	1	1	2	2
rozpoczęcia przygotowania zawodowego dorosłych	0	0	0	0
rozpoczęcia prac społecznie użytecznych	19	11	21	12
odmowy bez uzasadnionej przyczyny przyjęcia propozycji odpowiedniej pracy lub innej formy pomocy, w tym w ramach PAI	5	3	16	3
niepotwierdzenia gotowości do pracy	119	52	154	41
dobrowolnej rezygnacji ze statusu bezrobotnego	45	31	76	50
podjęcia nauki	3	2	4	2
osiągnięcia wieku emerytalnego	56	25	62	30
nabycia praw emerytalnych lub rentowych	8	4	9	2
nabycia praw do świadczenia przedemerytalnego	1	1	0	0
innych	190	100	231	107

Źródło: Sprawozdanie o rynku pracy MRPIPS-01 Powiatowego Urzędu Pracy w Piotrkowie Trybunalskim za miesiące styczeń – grudzień 2020 i 2021 roku

<sup>4</sup> W tym art. 33 ust. 4 pkt 2 i pkt 2a ustawy z dnia 20 kwietnia 2004 r. o promocji zatrudnienia i instytucjach rynku pracy.

W okresie od stycznia do grudnia 2021 roku zarejestrowało się 1.443 osób tej kategorii – o 7,85 % (105/1.338) więcej niż w analogicznym okresie ubiegłego roku. Dla wszystkich osób była to ponowna rejestracja (*Tabela 1.10*).

W tym samym czasie wyłączono z ewidencji 1.370 osób długotrwale bezrobotnych, z powodu:

- podjęcia pracy – 49,27 % (675/1.370), w tym:
  - pracy niesubsydiowanej – 88,15 % podjęć pracy (595/675),
  - pracy subsydiowanej – 11,85 % podjęć pracy (80/675), a w szczególności:
    - prac interwencyjnych – 1,90 % (26/1.370),
    - robót publicznych – 1,46 % (20/1.370),
    - podjęcia działalności gospodarczej – 1,53 % (21/1.370),
    - zatrudnienia w związku z refundacją kosztów wyposażenia / doposażenia stanowiska pracy – 0,51 % (7/1.370),
    - podjęcia pracy po otrzymaniu bonu na zasiedlenie – 0,22 % (3/1.370),
    - dofinansowania wynagrodzenia dla osób po 50 roku życia – 0,22 % (3/1.370),
- rozpoczęcia szkolenia – 1,17 % (16/1.370, w tym 2 bony szkoleniowe),
- skierowania na staż – 7,74 % (106/1.370, w tym 2 bony stażowe),
- rozpoczęcia prac społecznie użytecznych – 1,53 % (21/1.370).

Poza tym 40,29 % (552/1.370) odpływu stanowiły osoby, które m.in. odmówiły przyjęcia propozycji aktywizacji przedstawionej przez urząd, nie potwierdziły gotowości do podjęcia zatrudnienia, a także utraciły status bezrobotnego z pozostałych przyczyn, takich jak dobrowolna rezygnacja, podjęcie nauki, osiągnięcie wieku emerytalnego, nabycie praw do emerytury, renty lub świadczenia przedemerytalnego.

## **1.6. WYBRANE KATEGORIE BEZROBOTNYCH**

### **1.6.1. Poprzednio pracujący, dotychczas niepracujący**

Według stanu na koniec grudnia 2021 roku w rejestrze Urzędu figurowały 3.303 osoby bezrobotne poprzednio pracujące, w tym 51,56 % stanowiły kobiety (1.703/3.303) - oraz 303 osoby dotychczas niepracujące, z czego kobiety to 57,76 % (175/303). W skali roku w obu grupach nastąpił spadek – odpowiednio o 8,25 % (297/3.600) i 10,36 % (35/338) - *Tabela 1.11* i *Tabela 1.12*.

W 2021 roku w Powiatowym Urzędzie Pracy w Piotrkowie Trybunalskim zarejestrowało się 4.199 osób bezrobotnych pozostających wcześniej w zatrudnieniu, w tym 51,85 % to kobiety (2.177/4.199) oraz 498 dotychczas niepracujących, w tym 276 kobiet (55,42 %) – *Tabela 1.3*.



*Raport o rynku pracy oraz działaniach Powiatowego Urzędu Pracy  
w Piotrkowie Trybunalskim w 2021 roku*

**Tabela 1.11. Bezrobotni poprzednio pracujący zarejestrowani w Powiatowym Urzędzie Pracy w Piotrkowie Trybunalskim w 2020 i 2021 roku**

Miesiąc	Bezrobotni poprzednio pracujący - stan na koniec miesiąca				Wzrost / spadek	
	2020		2021			
	Ogółem	Kobiety	Ogółem	Kobiety	Ogółem	Kobiety
Styczeń	3243	1750	3738	1888	15,26%	7,89%
Luty	3294	1743	3819	1956	15,94%	12,22%
Marzec	3322	1746	3814	1943	14,81%	11,28%
Kwiecień	3414	1800	3727	1920	9,17%	6,67%
Maj	3487	1845	3634	1910	4,22%	3,52%
Czerwiec	3535	1849	3540	1850	0,14%	0,05%
Lipiec	3537	1857	3567	1860	0,85%	0,16%
Sierpień	3541	1863	3561	1870	0,56%	0,38%
Wrzesień	3466	1799	3425	1795	-1,18%	-0,22%
Październik	3430	1769	3374	1779	-1,63%	0,57%
Listopad	3543	1798	3313	1731	-6,49%	-3,73%
Grudzień	3600	1828	3303	1703	-8,25%	-6,84%

Źródło: Sprawozdanie o rynku pracy MRPiPS-01 Powiatowego Urzędu Pracy w Piotrkowie Trybunalskim za miesiące styczeń – grudzień 2020 i 2021 roku.

**Tabela 1.12. Bezrobotni dotychczas niepracujący zarejestrowani w Powiatowym Urzędzie Pracy w Piotrkowie Trybunalskim w 2020 i 2021 roku**

Miesiąc	Bezrobotni dotychczas niepracujący - stan na koniec miesiąca				Wzrost / spadek	
	2020		2021			
	Ogółem	Kobiety	Ogółem	Kobiety	Ogółem	Kobiety
Styczeń	302	195	343	204	13,58%	4,62%
Luty	291	184	365	217	25,43%	17,93%
Marzec	282	173	350	203	24,11%	17,34%
Kwiecień	283	173	344	208	21,55%	20,23%
Maj	301	182	352	216	16,94%	18,68%
Czerwiec	314	188	336	202	7,01%	7,45%
Lipiec	326	191	333	203	2,15%	6,28%
Sierpień	327	192	324	192	-0,92%	0,00%
Wrzesień	348	204	354	210	1,72%	2,94%
Październik	340	202	337	200	-0,88%	-0,99%
Listopad	342	208	320	184	-6,43%	-11,54%
Grudzień	338	203	303	175	-10,36%	-13,79%

Źródło: Sprawozdanie o rynku pracy MRPiPS-01 Powiatowego Urzędu Pracy w Piotrkowie Trybunalskim za miesiące styczeń – grudzień 2020 i 2021 roku.

### 1.6.2. Zwolnieni z przyczyn dotyczących zakładu pracy

Spośród 4.199 osób poprzednio pracujących, które w 2021 roku zgłosiły się do urzędu pracy, 208 zostało zwolnionych w trybie ustawy o szczególnych zasadach rozwiązywania z pracownikami stosunków pracy z przyczyn niedotyczących pracowników.

Na dzień 31 grudnia 2021 roku w ewidencji figurowały 143 osoby zwolnione z przyczyn dotyczących zakładu pracy – o 6,54 % mniej niż w grudniu roku poprzedniego. Kobiety stanowiły 57,34 % osób tej kategorii (82/143).

W grupie tej znajdowała się część osób ze zgłoszonych jeszcze w poprzednim roku (2020) zwolnień grupowych, które miały miejsce w firmach Piotrkowskie Zakłady Przemysłu Sklejek oraz FAMUR S.A. Kolejne osoby to byli pracownicy, zwolnieni z zakładów najróżniejszych branż,

*Raport o rynku pracy oraz działaniach Powiatowego Urzędu Pracy  
w Piotrkowie Trybunalskim w 2021 roku*

poszkodowanych na skutek kryzysu wywołanego COVID-19 i zmuszonych do redukcji zatrudnienia.

**Tabela 1.13. Bezrobotni zwolnieni z przyczyn dotyczących zakładu pracy zarejestrowani w Powiatowym Urzędzie Pracy w Piotrkowie Trybunalskim w 2020 i 2021 roku**

<i>Miesiąc</i>	<i>Bezrobotni zwolnieni z przyczyn dotyczących zakładu pracy - stan na koniec miesiąca</i>				<i>Wzrost / spadek</i>	
	<i>2020</i>		<i>2021</i>			
	<i>Ogółem</i>	<i>Kobiety</i>	<i>Ogółem</i>	<i>Kobiety</i>	<i>Ogółem</i>	<i>Kobiety</i>
Styczeń	89	59	172	80	93,26%	35,59%
Luty	90	55	177	86	96,67%	56,36%
Marzec	91	55	180	89	97,80%	61,82%
Kwiecień	96	59	194	95	102,08%	61,02%
Maj	97	60	177	96	82,47%	60,00%
Czerwiec	101	62	165	94	63,37%	51,61%
Lipiec	105	61	162	94	54,29%	54,10%
Sierpień	104	60	160	90	53,85%	50,00%
Wrzesień	103	62	150	86	45,63%	38,71%
Październik	111	63	153	87	37,84%	38,10%
Listopad	147	68	145	82	-1,36%	20,59%
Grudzień	153	72	143	82	-6,54%	13,89%

*Źródło: Sprawozdanie o rynku pracy MRPiPS-01 Powiatowego Urzędu Pracy w Piotrkowie Trybunalskim za miesiące styczeń – grudzień 2020 i 2021 roku.*

### 1.6.3. Bezrobotni z prawem do zasiłku

**Tabela 1.14. Bezrobotni z prawem do zasiłku zarejestrowani w Powiatowym Urzędzie Pracy w Piotrkowie Trybunalskim w 2020 i 2021 roku**

<i>Miesiąc</i>	<i>Bezrobotni z prawem do zasiłku - stan na koniec miesiąca</i>				<i>Wzrost / spadek</i>	
	<i>2020</i>		<i>2021</i>			
	<i>Ogółem</i>	<i>Kobiety</i>	<i>Ogółem</i>	<i>Kobiety</i>	<i>Ogółem</i>	<i>Kobiety</i>
Styczeń	596	351	703	364	17,95%	3,70%
Luty	613	357	680	354	10,93%	-0,84%
Marzec	602	355	651	340	8,14%	-4,23%
Kwiecień	621	365	620	328	-0,16%	-10,14%
Maj	644	395	581	325	-9,78%	-17,72%
Czerwiec	670	402	551	316	-17,76%	-21,39%
Lipiec	626	371	538	312	-14,06%	-15,90%
Sierpień	607	364	541	320	-10,87%	-12,09%
Wrzesień	571	334	508	292	-11,03%	-12,57%
Październik	586	329	504	300	-13,99%	-8,81%
Listopad	606	342	512	303	-15,51%	-11,40%
Grudzień	620	342	523	307	-15,65%	-10,23%

*Źródło: Sprawozdanie o rynku pracy MRPiPS-01 Powiatowego Urzędu Pracy w Piotrkowie Trybunalskim za miesiące styczeń – grudzień 2020 i 2021 roku.*

Według stanu na dzień 31 grudnia 2021 roku liczba bezrobotnych z prawem do zasiłku wynosiła 523, co stanowiło 14,50 % ogółu bezrobotnych (523/3.606). Odsetek kobiet w tej grupie wyniósł 58,70 % (307/523). W porównaniu ze stanem na 31 stycznia 2021 roku – najwyższym w analizowanym okresie – nastąpił spadek o 180 osób (25,60 %).

*Raport o rynku pracy oraz działaniach Powiatowego Urzędu Pracy  
w Piotrkowie Trybunalskim w 2021 roku*

**Tabela 1.15. Napływ bezrobotnych z prawem do zasiłku w 2020 i 2021 roku**

Wyszczególnienie	Bezrobotni z prawem do zasiłku				Wzrost / spadek	
	I-XII 2020		I-XII 2021		Ogółem	Kobiety
	Ogółem	Kobiety	Ogółem	Kobiety		
Bezrobotni zarejestrowani	1402	825	1412	788	0,71%	-4,48%
po raz pierwszy	231	148	210	126	-9,09%	-14,86%
po raz kolejny	1171	677	1202	662	2,65%	-2,22%

Źródło: Sprawozdanie o rynku pracy MRPiPS-01 Powiatowego Urzędu Pracy w Piotrkowie Trybunalskim za miesiące styczeń – grudzień 2020 i 2021 roku.

Na przestrzeni 12 miesięcy 2021 roku 1.412 osób zarejestrowało się jako bezrobotni z prawem do zasiłku – o 0,71 % więcej niż w roku poprzednim (10/1.402; Tabela 1.15). Osoby rejestrujące się po raz kolejny stanowiły 85,13 % tej grupy (1.202/1.412).

#### 1.6.4. Zamieszkali na wsi

Zgodnie ze stanem na dzień 31 grudnia 2021 roku, w rejestrze Powiatowego Urzędu Pracy w Piotrkowie Trybunalskim znajdowało się 1.610 osób bezrobotnych, zamieszkujących na obszarze wiejskim powiatu piotrkowskiego (Tabela 1.16).

**Tabela 1.16. Bezrobotni w powiecie piotrkowskim zamieszkali na obszarze wiejskim wg stanu na dzień 31 grudnia 2021 roku.**

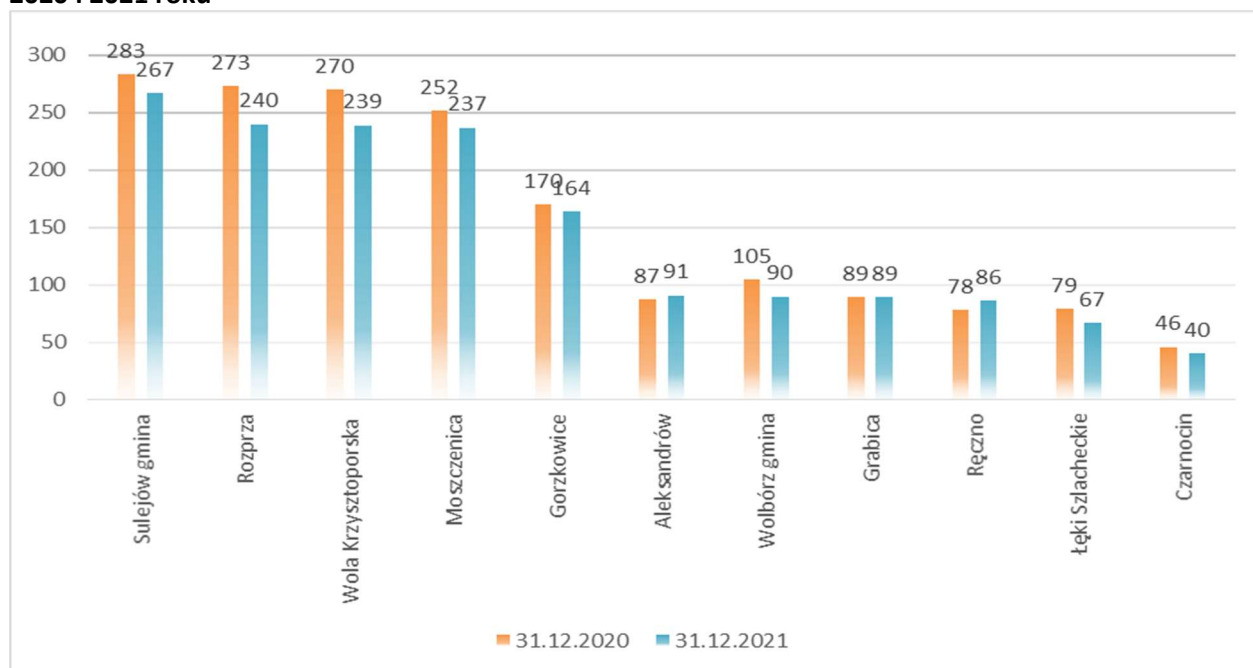
Wyszczególnienie	Liczba bezrobotnych wg stanu na 31.12.2021 r.								
	Ogółem	w tym							
		kobiety	z prawem do zasiłku	do 30 roku życia	do 25 roku życia	powyżej 50 roku życia	długotrwale bezrobotni	korzystający ze świadczeń z pomocy społecznej	niepełnosprawni
Sulejów gmina	267	122	35	61	26	66	144	14	20
Wolbórz gmina	90	42	19	18	9	28	40	8	3
Aleksandrów	91	43	9	30	12	18	50	2	6
Czarnocin	40	19	11	8	3	14	20	1	2
Gorzkowice	164	102	22	38	15	37	98	7	9
Grabica	89	46	14	25	12	27	45	1	6
Łęki Szlacheckie	67	40	8	27	11	16	38	1	4
Moszczenica	237	118	45	61	22	76	118	3	27
Ręczno	86	50	11	17	8	20	52	3	4
Rozprza	240	142	34	65	29	59	132	6	25
Wola Krzysztoporska	239	128	30	59	28	68	152	13	23
<b>OGÓŁEM</b>	<b>1610</b>	<b>852</b>	<b>238</b>	<b>409</b>	<b>175</b>	<b>429</b>	<b>889</b>	<b>59</b>	<b>129</b>
<b>Udział</b>	<b>100,00%</b>	<b>52,92%</b>	<b>14,78%</b>	<b>25,40%</b>	<b>10,87%</b>	<b>26,65%</b>	<b>55,22%</b>	<b>3,66%</b>	<b>8,01%</b>

Źródło: „Informacja sygnalna o rynku pracy” Powiatowego Urzędu Pracy w Piotrkowie Trybunalskim za grudzień 2021 roku

Wykres 1.8 prezentuje poziom bezrobocia w poszczególnych gminach, na koniec grudnia 2020 i 2021 roku. Najliczniejszą grupę stanowili mieszkańcy gminy Sulejów – 267 osób, najmniej liczną: mieszkańcy gminy Czarnocin – 40 osób. W skali roku odnotowano wzrost liczby bezrobotnych z gminy Ręczno – o 10,26 % (8/78) i z gminy Aleksandrów – o 4,60 % (4/87). W Grabicy stan bezrobocia nie uległ zmianie, a we wszystkich pozostałych gminach odnotowano spadek – od 3,53 % w Gorzkowicach do 15,19 % w Łękach Szlacheckich.

**Wyżej wskazana liczba mieszkańców terenów wiejskich, zarejestrowanych w statusie bezrobotnego, nie obejmuje mieszkańców miasta Sulejowa (179 osoby) i miasta Wolborza (38 osób).**

**Wykres 1.8. Bezrobocie w powiecie piotrkowskim na obszarze wiejskim wg stanu na dzień 31 grudnia 2020 i 2021 roku**



Źródło: opracowanie własne na podstawie „Informacji sygnałnej o rynku pracy” Powiatowego Urzędu Pracy w Piotrkowie Trybunalskim za grudzień 2020 i 2021 roku.

W 2021 roku w Powiatowym Urzędzie Pracy w Piotrkowie Trybunalskim zarejestrowały się 2.044 osoby zamieszkujące na terenach wiejskich powiatu piotrkowskiego, tj. o 13,68 % mniej niż przed rokiem (324/2.368), z czego 75,39 % dokonało rejestracji po raz kolejny (1.541/2.044).

Jednocześnie z ewidencji wyłączonych zostało 2.166 osób, z przyczyn:

- podjęcia pracy – 62,14 % (1.346/2.166), w tym:
  - niesubsydiowanej – 80,98 % podjęć pracy (1.090/1.346),
  - subsydiowanej – 19,02 % podjęć pracy (256/1.346), w szczególności:
    - prace interwencyjne – 3,83 % (83/2.166),
    - roboty publiczne – 2,40 % (52/2.166),
    - działalność gospodarcza – 3,23 % (70/2.166),
    - refundacja kosztów wyposażenia / wyposażenia stanowiska pracy – 1,62 % (35/2.166),
    - podjęcia pracy w ramach bonu na zasiedlenie – 0,60 % (13/2.166),
    - podjęcia pracy w ramach dofinansowania wynagrodzenia za zatrudnienie skierowanego bezrobotnego powyżej 50 roku życia – 0,14 % (3/2.166);

*Raport o rynku pracy oraz działaniach Powiatowego Urzędu Pracy  
w Piotrkowie Trybunalskim w 2021 roku*

**Tabela 1.17. Płynność bezrobotnych – mieszkańców terenów wiejskich w 2020 i 2021 roku**

Wyszczególnienie	Bezrobotni zamieszkali na wsi				Wzrost / spadek	
	I-XII 2020		I-XII 2021		Ogółem	Kobiety
	Ogółem	Kobiety	Ogółem	Kobiety		
<b>Bezrobotni zarejestrowani</b>	<b>2368</b>	<b>1236</b>	<b>2044</b>	<b>1110</b>	<b>-13,68%</b>	<b>-10,19%</b>
po raz pierwszy	587	298	503	272	-14,31%	-8,72%
po raz kolejny	1781	938	1541	838	-13,48%	-10,66%
<b>Osoby wyłączone z ewidencji bezrobotnych</b>	<b>2065</b>	<b>1127</b>	<b>2166</b>	<b>1153</b>	<b>4,89%</b>	<b>2,31%</b>
podjęcia pracy	1345	746	1346	742	0,07%	-0,54%
niesubsydiowanej	1059	606	1090	619	2,93%	2,15%
podjęcie działalności gospodarczej	43	17	39	13	-9,30%	-23,53%
subsydiowanej	286	140	256	123	-10,49%	-12,14%
prac interwencyjnych	102	59	83	48	-18,63%	-18,64%
robót publicznych	60	36	52	30	-13,33%	-16,67%
podjęcia działalności gospodarczej	73	19	70	27	-4,11%	42,11%
podjęcia pracy w ramach refundacji kosztów zatrudnienia bezrobotnego	27	11	35	12	29,63%	9,09%
podjęcia pracy poza miejscem zamieszkania w ramach bonu na zasiedlenie	21	14	13	6	-38,10%	-57,14%
podjęcia pracy w ramach bonu zatrudnieniowego	0	0	0	0	-	-
podjęcia pracy w ramach świadczenia aktywizacyjnego	0	0	0	0	-	-
podjęcia pracy w ramach grantu na telepracę	0	0	0	0	-	-
podjęcia pracy w ramach refundacji składek na ubezpieczenia społeczne	0	0	0	0	-	-
podjęcia pracy w ramach dofinansowania wynagrodzenia za zatrudnienie skierowanego bezrobotnego powyżej 50 roku życia	2	0	3	0	50,00%	-
inne <sup>5</sup>	1	1	0	0	-100,00%	-100,00%
rozpoczęcia szkolenia	20	8	16	3	-20,00%	-62,50%
w tym w ramach bonu szkoleniowego	12	3	8	0	-33,33%	-100,00%
rozpoczęcia stażu	246	177	275	204	11,79%	15,25%
w tym w ramach bonu stażowego	1	1	4	3	300,00%	200,00%
rozpoczęcia przygotowania zawodowego dorosłych	0	0	0	0	-	-
rozpoczęcia prac społecznie użytecznych	11	7	13	6	18,18%	-14,29%
odmowy bez uzasadnionej przyczyny przyjęcia propozycji odpowiedniej pracy lub innej formy pomocy, w tym w ramach PAI	15	8	18	6	20,00%	-25,00%
niepotwierdzenia gotowości do pracy	127	33	145	21	14,17%	-36,36%
dobrowolnej rezygnacji ze statusu bezrobotnego	78	49	100	55	28,21%	12,24%
podjęcia nauki	20	10	16	11	-20,00%	10,00%
osiągnięcia wieku emerytalnego	32	12	30	10	-6,25%	-16,67%
nabycia praw emerytalnych lub rentowych	6	1	4	3	-33,33%	200,00%
nabycia praw do świadczenia przedemerytalnego	26	10	42	18	61,54%	80,00%
innych	139	66	161	74	15,83%	12,12%

Źródło: Sprawozdanie o rynku pracy MRPiPS-01 Powiatowego Urzędu Pracy w Piotrkowie Trybunalskim za miesiące styczeń – grudzień 2020 i 2021 roku.

<sup>5</sup> W tym art. 33 ust. 4 pkt 2 i pkt 2a ustawy z dnia 20 kwietnia 2004 r. o promocji zatrudnienia i instytucjach rynku pracy.

*Raport o rynku pracy oraz działaniach Powiatowego Urzędu Pracy  
w Piotrkowie Trybunalskim w 2021 roku*

- szkolenia – 0,74 % (16/2.166),
- stażu (w tym 4 bony stażowe) – 12,70 % (275/2.166),
- prac społecznie użytecznych – 0,60 % (13/2.166).

Pozostałe 23,82 % odpływu (516/2.166) stanowiły niepotwierdzenia gotowości do podjęcia zatrudnienia, odmowy przyjęcia propozycji przedstawionej przez urząd, dobrowolna rezygnacja ze statusu bezrobotnego, a także inne przyczyny.

### 1.6.5. Bezrobotni niepełnosprawni

Według stanu na koniec grudnia 2021 roku w ewidencji bezrobotnych znajdowało się 399 osób niepełnosprawnych – o 24,69 % (79/320) więcej niż przed rokiem.

Struktura osób niepełnosprawnych przedstawiona została w Tabeli 1.18 oraz na wykresach kołowych dla poszczególnych kategorii – Wykres 1.9.

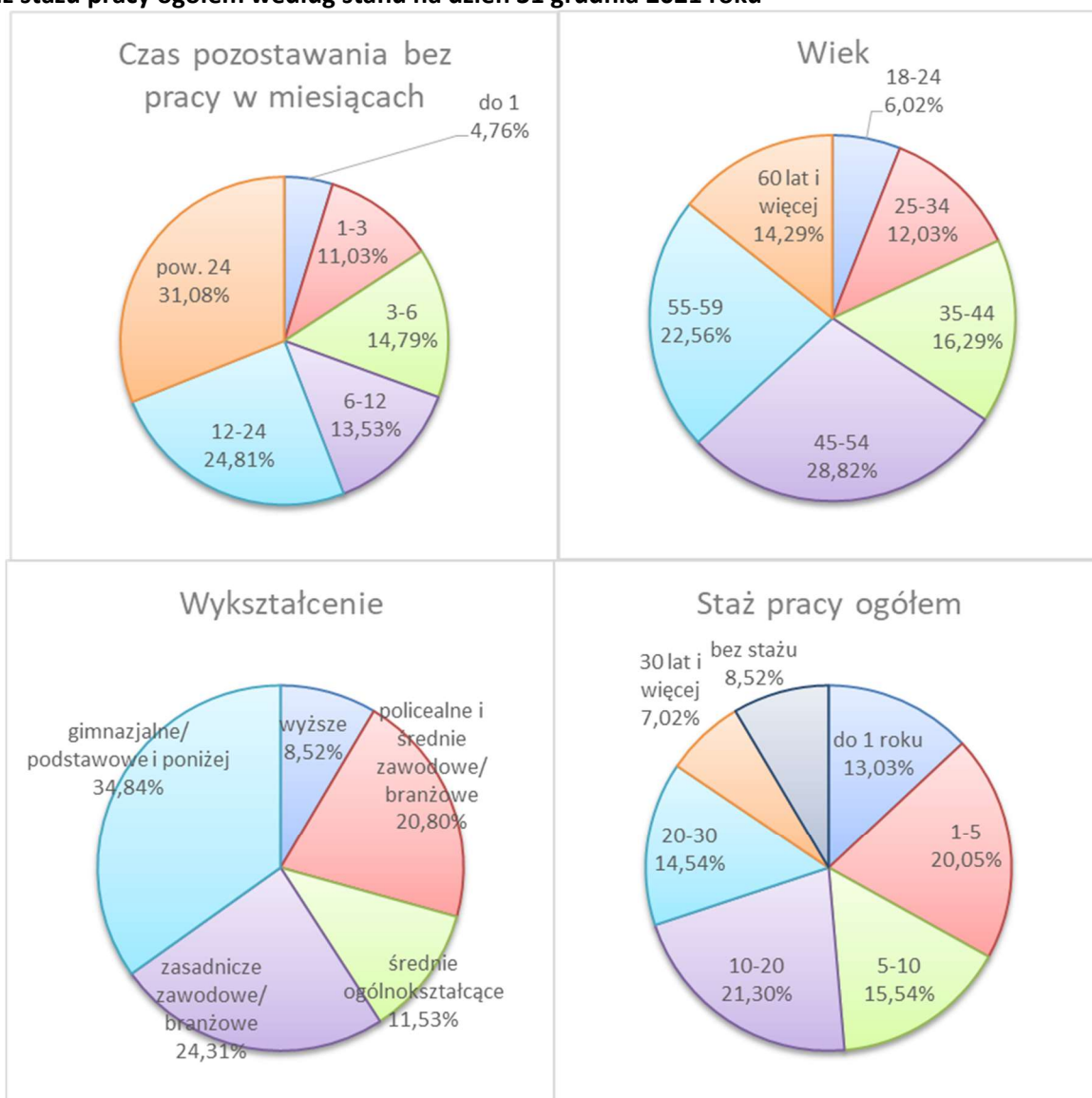
**Tabela 1.18. Struktura zarejestrowanych bezrobotnych niepełnosprawnych wg stanu na dzień 31 grudnia 2020 i 2021 roku**

Wyszczególnienie		Bezrobotni niepełnosprawni - stan na dzień				Wzrost / spadek	
		31.12.2020		31.12.2021			
		w osobach	w %	w osobach	w %	w osobach	w %
<b>Ogółem</b>		<b>320</b>	<b>100,00</b>	<b>399</b>	<b>100,00</b>	<b>79</b>	<b>24,69</b>
Czas pozostawania bez pracy w miesiącach	do 1	24	7,50	19	4,76	-5	-20,83
	1-3	49	15,31	44	11,03	-5	-10,20
	3-6	48	15,00	59	14,79	11	22,92
	6-12	57	17,81	54	13,53	-3	-5,26
	12-24	63	19,69	99	24,81	36	57,14
	pow. 24	79	24,69	124	31,08	45	56,96
Wiek	18-24	15	4,69	24	6,02	9	60,00
	25-34	44	13,75	48	12,03	4	9,09
	35-44	58	18,13	65	16,29	7	12,07
	45-54	90	28,13	115	28,82	25	27,78
	55-59	73	22,81	90	22,56	17	23,29
	60 lat i więcej	40	12,50	57	14,29	17	42,50
Wykształcenie	wyższe	28	8,75	34	8,52	6	21,43
	policealne i średnie zawodowe/ branżowe	65	20,31	83	20,80	18	27,69
	średnie ogólnokształcące	39	12,19	46	11,53	7	17,95
	zasadnicze zawodowe/ branżowe	76	23,75	97	24,31	21	27,63
	gimnazjalne/ podstawowe i poniżej	112	35,00	139	34,84	27	24,11
Staż pracy ogółem	do 1 roku	41	12,81	52	13,03	11	26,83
	1-5	59	18,44	80	20,05	21	35,59
	5-10	58	18,13	62	15,54	4	6,90
	10-20	68	21,25	85	21,30	17	25,00
	20-30	46	14,38	58	14,54	12	26,09
	30 lat i więcej	26	8,13	28	7,02	2	7,69
	bez stażu	22	6,88	34	8,52	12	54,55

Źródło: Załącznik 1 do sprawozdania o rynku pracy MRPIPS-01 wg stanu na koniec IV kwartału 2020 roku i Sprawozdanie o rynku pracy MRPIIT-01 Powiatowego Urzędu Pracy w Piotrkowie Trybunalskim za grudzień 2021 roku.

Najliczniejszą grupą, ze względu na czas pozostawania bez pracy, stanowiły osoby niepełnosprawne pozostające bez zatrudnienia powyżej 24 miesięcy – 31,08 % (124/399); najmniej odnotowano osób z najkrótszym stażem do 1 miesiąca – 4,76 % (19/399). W ujęciu rocznym, odnotowano spadek w trzech grupach wyróżnionych ze względu na czas pozostawania bez pracy: do 1 miesiąca – o 20,83 %, 1-3 miesięcy – o 10,20 % oraz 6-12 miesięcy – o 5,26 %. W pozostałych przedziałach liczba osób zwiększyła się.

**Wykres 1.9. Struktura bezrobotnych niepełnosprawnych zarejestrowanych w Powiatowym Urzędzie Pracy w Piotrkowie Trybunalskim wg czasu pozostawania bez pracy w miesiącach, wieku, wykształcenia oraz stażu pracy ogółem według stanu na dzień 31 grudnia 2021 roku**



Źródło: opracowanie własne na podstawie Sprawozdania o rynku pracy MRPiT-01 Powiatowego Urzędu Pracy w Piotrkowie Trybunalskim za grudzień 2021 roku

Najliczniej reprezentowaną grupą wiekową byli bezrobotni z przedziału wiekowego 45-54 lata – 28,82 % (115/399) oraz 55-59 lat – 22,56 % (90/399). Najmniej odnotowano osób z przedziału 18-24 lata – 6,02 % (24/399). W stosunku do ubiegłego roku, we wszystkich grupach wiekowych odnotowano wzrost liczby osób bezrobotnych niepełnosprawnych.

*Raport o rynku pracy oraz działaniach Powiatowego Urzędu Pracy  
w Piotrkowie Trybunalskim w 2021 roku*

W strukturze osób bezrobotnych niepełnosprawnych według wykształcenia, osoby z wykształceniem gimnazjalnym lub niższym stanowiły grupę o największym udziale – 34,84 % (139/320). Najmniej odnotowano osób z wykształceniem wyższym – 8,52 % (34/320). We wszystkich grupach liczebność zwiększyła się: od 17,95 % (21/76) z wykształceniem średnim ogólnokształcącym, do 27,69 % i 27,63 % z policealnym i średnim oraz zasadniczym zawodowym / branżowym.

Na dzień 31 grudnia 2021 roku największym odsetkiem charakteryzowała się grupa osób bezrobotnych z udokumentowanym stażem pracy z przedziału 10-20 lat - 21,30 % (85/399), natomiast najmniejszym 30 lat i więcej – 7,02 % (28/399). Najwyższy wzrost procentowy w stosunku do końca ubiegłego roku odnotowano dla grupy bez stażu – 54,55 % (12/22) oraz od 1 roku do 5 lat – 35,59 % (21/59). W żadnej grupie nie odnotowano spadku.

**Tabela 1.19 Struktura zarejestrowanych bezrobotnych niepełnosprawnych wg stopnia niepełnosprawności - stan na dzień 31 grudnia 2020 i 2021 roku**

Wyszczególnienie		Bezrobotni niepełnosprawni - stan na dzień				Wzrost / spadek	
		31.12.2020		31.12.2021			
		w osobach	w %	w osobach	w %	w osobach	w %
<b>Ogółem</b>		<b>320</b>	<b>100,00%</b>	<b>399</b>	<b>100,00%</b>	<b>79</b>	<b>24,69%</b>
Stopień niepełnosprawności	znaczny	4	1,25%	4	1,00%	0	0,00%
	umiarkowany	122	38,13%	179	44,86%	57	46,72%
	lekki	194	60,63%	216	54,14%	22	11,34%
Przyczyna niepełnosprawności	Upośledzenie umysłowe	4	1,25%	6	1,50%	2	50,00%
	Choroby psychiczne	58	18,13%	93	23,31%	35	60,34%
	Zaburzenie głosu, mowy i choroby słuchu	13	4,06%	17	4,26%	4	30,77%
	Całościowe zaburzenia rozwojowe	0	0,00%	1	0,25%	1	-
	Choroby narządu wzroku	29	9,06%	30	7,52%	1	3,45%
	Upośledzenia narządu ruchu	71	22,19%	78	19,55%	7	9,86%
	Epilepsja	15	4,69%	19	4,76%	4	26,67%
	Choroby układu oddechowego i układu krążenia	25	7,81%	34	8,52%	9	36,00%
	Choroby układu pokarmowego	3	0,94%	5	1,25%	2	66,67%
	Choroby układu moczowo - płciowego	7	2,19%	5	1,25%	-2	-28,57%
	Choroby neurologiczne	59	18,44%	65	16,29%	6	10,17%
	Inne	35	10,94%	44	11,03%	9	25,71%
	Nieustalony	1	0,31%	2	0,50%	1	100,00%

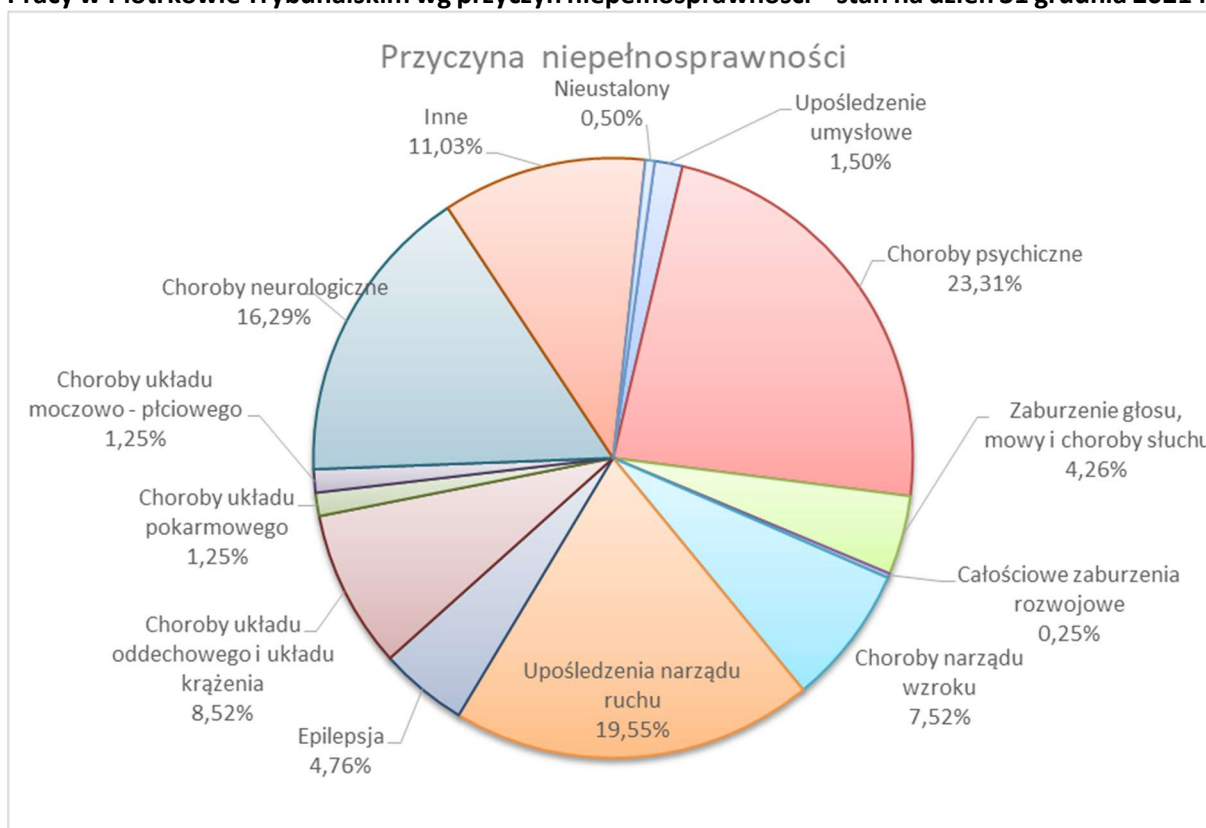
Źródło: Sprawozdanie o osobach niepełnosprawnych bezrobotnych i poszukujących pracy MRPiPS-07/MRPiP-07 Powiatowego Urzędu Pracy w Piotrkowie Trybunalskim za II półrocze 2020 i 2021 roku

Zdecydowana większość osób omawianej grupy posiadała orzeczenie o niepełnosprawności w stopniu lekkim – 54,14 % (216/399). Stopniem umiarkowanym legitymowało się 44,86 % (179/399) bezrobotnych niepełnosprawnych, a znacznym – 1,00 % (4/399).



Według rodzajów schorzeń, będących przyczyną niepełnosprawności, najwięcej było osób z chorobami psychicznymi – 23,31 % (93/399) wszystkich bezrobotnych niepełnosprawnych, zarejestrowanych w Powiatowym Urzędzie Pracy w Piotrkowie Trybunalskim na dzień 31 grudnia 2021 roku. W dalszej kolejności dominują upośledzenia narządu ruchu – 19,55 % (78/399) i choroby neurologiczne – 16,29 % (65/399).

**Wykres 1.10. Struktura bezrobotnych niepełnosprawnych zarejestrowanych w Powiatowym Urzędzie Pracy w Piotrkowie Trybunalskim wg przyczyn niepełnosprawności – stan na dzień 31 grudnia 2021 roku**



Źródło: Opracowanie własne na podstawie Sprawozdania o osobach niepełnosprawnych bezrobotnych i poszukujących pracy MRPiT-07 Powiatowego Urzędu Pracy w Piotrkowie Trybunalskim za II półrocze 2021 roku

W okresie dwunastu miesięcy 2021 roku do ewidencji niepełnosprawnych włączonych zostało 399 osób, w tym 85,96 % rejestrowało się po raz kolejny (343/399), 90,73 % poprzednio pracowało (362/399). W napływie bezrobotnych niepełnosprawnych 13,03 % stanowiły osoby długotrwale bezrobotne (52/399).

W tym samym czasie z ewidencji wyłączono 402 osoby niepełnosprawne, z czego 48,01 % (193/402) z powodu podjęcia pracy, a w szczególności:

- podjęcia pracy niesubsydiowanej – 41,54 % (167/402),
- w ramach prac refundowanych z FP i PFRON – 9,95 % (20/402),
- podjęcia działalności gospodarczej – 1,74 % (7/402).

Ponadto 4 osoby rozpoczęły szkolenie, a 23 staż, w tym jedna w ramach bonu stażowego. Pozostałe 45,27 % odpływu (182/402) stanowiły osoby, które wyłączono m.in. z powodu rezygnacji lub niepotwierdzenia gotowości do pracy, utraty statusu osoby niepełnosprawnej, nabycia praw emerytalnych bądź rentowych i innych.

*Raport o rynku pracy oraz działaniach Powiatowego Urzędu Pracy  
w Piotrkowie Trybunalskim w 2021 roku*

**Tabela 1.20 Płynność bezrobotnych niepełnosprawnych w ewidencji Powiatowego Urzędu Pracy w Piotrkowie Trybunalskim w 2020 i 2021 roku**

Wyszczególnienie	Bezrobotni niepełnosprawni w okresie				Wzrost / spadek	
	I-XII 2020		I-XII 2021			
	Ogółem	Kobiety	Ogółem	Kobiety	Ogółem	Kobiety
<b>Osoby włączone do ewidencji osób niepełnosprawnych</b>	<b>437</b>	<b>222</b>	<b>399</b>	<b>192</b>	<b>-8,70%</b>	<b>-13,51%</b>
zarejestrowani po raz kolejny	393	196	343	169	-12,72%	-13,78%
długotrwale	70	28	52	24	-25,71%	-14,29%
poprzednio pracujący	415	206	362	173	-12,77%	-16,02%
<b>Osoby wyłączone z ewidencji osób niepełnosprawnych</b>	<b>424</b>	<b>207</b>	<b>402</b>	<b>200</b>	<b>-5,19%</b>	<b>-3,38%</b>
podjęcie pracy	177	94	193	102	9,04%	8,51%
praca subsydiowana	24	12	26	13	8,33%	8,33%
na miejscach pracy refundowanych ze środków FP	1	1	4	2	300,00%	100,00%
na miejscach pracy refundowanych ze środków PFRON	3	1	0	0	-100,00%	-100,00%
podjęcie działalności gospodarczej	2	2	7	4	250,00%	100,00%
prace interwencyjne	9	5	7	3	-22,22%	-40,00%
roboty publiczne	7	2	9	4	28,57%	100,00%
podjęcie pracy poza miejsc. zamieszkania w ramach bonu na zasiedlenie	2	1	0	0	-100,00%	-100,00%
podjęcie pracy w ramach bonu zatrudnieniowego	0	0	0	0	-	-
podjęcie pracy w ramach świadczenia aktywizacyjnego	0	0	0	0	-	-
podjęcie pracy w ramach grantu na telepracę	0	0	0	0	-	-
podjęcie pracy w ramach ref. składek na ubezpiecz. społ.	0	0	0	0	-	-
podjęcie pracy w ramach dofinans. wynagr. za zatrud. skier. bezrobot. pow. 50 r.ż.	0	0	0	0	-	-
rozpoczęcie realizacji indywid. programu zatrud. socjalnego lub podp. kontraktu socjalnego	0	0	0	0	-	-
praca niesubsydiowana	153	82	167	89	9,15%	8,54%
podjęcie działalności gospodarczej	3	1	4	3	33,33%	200,00%
rozpoczęcie szkolenia	3	1	4	2	33,33%	100,00%
rozpoczęcie stażu	21	16	23	17	9,52%	6,25%
w ramach bonu stażowego	0	0	1	1	-	-
rozpoczęcie przygotowania zawodowego dorosłych	0	0	0	0	-	-
rozpoczęcie pracy społecznie użytecznej	1	1	0	0	-100,00%	-100,00%
podjęcie nauki	2	2	2	0	0,00%	-100,00%
odmowa bez uzasadnionej przyczyny przyjęcia propozycji odpowiedniej pracy lub innej formy pomocy, w tym w ramach PAI	1	1	1	0	0,00%	-100,00%
rezygnacja lub niepotwierdzenie gotowości do pracy	22	6	23	11	4,55%	83,33%
osiągnięcie wieku emerytalnego	23	10	22	9	-4,35%	-10,00%
nabycie praw emerytalnych lub rentowych	5	1	11	5	120,00%	400,00%
nabycie praw do świadczenia przedemerytalnego	3	3	12	5	300,00%	66,67%
utrata statusu osoby niepełnosprawnej	107	49	51	23	-52,34%	-53,06%
inne	59	23	60	26	1,69%	13,04%

Źródło: Sprawozdanie o osobach niepełnosprawnych bezrobotnych i poszukujących pracy MPiPS-07 Powiatowego Urzędu Pracy w Piotrkowie Trybunalskim za I i II półrocze 2020 i 2021 roku

### 1.7. OSOBY ZAREJESTROWANE JAKO POSZUKUJĄCE PRACY

Tabela 1.21. Osoby zarejestrowane w Powiatowym Urzędzie Pracy w Piotrkowie Trybunalskim jako poszukujący pracy wg stanu na dzień 31 grudnia 2020 i 2021 roku

Wyszczególnienie	Poszukujący pracy wg stanu na dzień				Wzrost / spadek	
	31.12.2020		31.12.2021			
	Ogółem	Kobiety	Ogółem	Kobiety	Ogółem	Kobiety
<b>Osoby zarejestrowane jako poszukujące pracy</b>	<b>254</b>	<b>96</b>	<b>198</b>	<b>74</b>	<b>-22,05%</b>	<b>-22,92%</b>
niepełnosprawni niepozostający w zatrudnieniu	113	41	133	48	17,70%	17,07%

Źródło: Sprawozdanie o rynku pracy MRPiPS-01 Powiatowego Urzędu Pracy w Piotrkowie Trybunalskim za grudzień 2020 i 2021 roku.

W końcu grudnia 2021 roku w Powiatowym Urzędzie Pracy w Piotrkowie Trybunalskim figurowało 198 osób zarejestrowanych jako poszukujące pracy, w tym 133 to osoby niepełnosprawne, niepozostające w zatrudnieniu. W porównaniu z sytuacją sprzed roku, liczba poszukujących pracy ogółem zmalała o 22,05 % (Tabela 1.21), a niepełnosprawnych wzrosła o 17,70 %.

## **2. DZIAŁANIA URZĘDU PRACY UKIERUNKOWANE NA AKTYWIZACJĘ**

### **2.1. POŚREDNICTWO PRACY**

Pośrednictwo pracy to podstawowa usługa świadczona przez doradców klienta. Polega przede wszystkim na udzielaniu bezrobotnym i poszukującym pracy pomocy w podjęciu zatrudnienia, poprzez informowanie o dostępnych ofertach pracy i miejscach aktywizacji zawodowej.

Natomiast pośrednictwo pracy świadczone na rzecz pracodawców polega na pomocy w rekrutowaniu pracowników o odpowiednich kwalifikacjach, pozyskiwaniu ofert pracy, a także organizowaniu giełd pracy. Jest usługą nieodpłatną, prowadzoną na zasadzie dostępności i dobrowolności korzystania oraz jawności i równości w traktowaniu podmiotów (osób i pracodawców).

Pośrednictwo pracy dla bezrobotnych i poszukujących pracy oraz pracodawców realizowane przez Powiatowe Urzędy Pracy jest prowadzone nieodpłatnie, zgodnie z zasadami:

- dostępności usług pośrednictwa pracy dla bezrobotnych i poszukujących pracy oraz dla pracodawców;
- dobrowolności, oznaczającej wolne od przymusu korzystanie z usług pośrednictwa pracy;
- równości, oznaczającej obowiązek udzielania wszystkim bezrobotnym i poszukującym pracy pomocy w znalezieniu zatrudnienia lub innej pracy zarobkowej bez względu na płeć, wiek, niepełnosprawność, rasę, religię, narodowość, przekonania polityczne, przynależność związkową, pochodzenie etniczne, wyznanie lub orientację seksualną;
- jawności, oznaczającej, że każde wolne miejsce pracy zgłoszone do urzędu pracy jest podawane do wiadomości bezrobotnym i poszukującym pracy.

#### **2.1.1. Oferty pracy**

W okresie 12 miesięcy 2021 roku urząd dysponował 6.438 wolnymi miejscami pracy i aktywizacji zawodowej.

W ramach realizacji usługi pośrednictwa pracy, pośrednicy pracy wydali łącznie 1.998 skierowań na zgłoszone wolne miejsca pracy i aktywizacji zawodowej, z czego 986 zakończyło się podjęciem zatrudnienia lub stażu (49,35 %).

Zaangażowanie pośredników pracy przyniosło wyniki w postaci wyłączeń z ewidencji z tytułu podjęcia pracy 3037 osób bezrobotnych. Znacząca liczba osób podjęła zatrudnienie w magazynach logistycznych, firmach usługowych i produkcyjnych zlokalizowanych na terenie Miasta Piotrkowa Trybunalskiego i powiatu piotrkowskiego.

### **2.1.2. Zatrudnianie cudzoziemców spoza UE i EOG, na terytorium Rzeczypospolitej Polskiej**

W omawianym okresie pośrednicy pracy - doradcy klienta instytucjonalnego realizowali zadania związane z zatrudnianiem cudzoziemców, w zakresie:

- 1) rejestracji „Oświadczeń o powierzeniu wykonywania pracy cudzoziemcowi”, w przypadku zamiaru zatrudnienia cudzoziemca, na okres do 180 dni w ciągu 12 miesięcy, obywateli Armenii, Białorusi, Gruzji, Mołdowy, Rosji i Ukrainy.

W okresie 12 miesięcy 2021 r. pracownicy urzędu przyjęli do obsługi 6.300 oświadczeń;

- 2) sporządzania „Informacji starosty o braku możliwości zaspokojenia potrzeb kadrowych pracodawcy, w oparciu o rejestry bezrobotnych i poszukujących pracy lub o negatywnym wyniku rekrutacji organizowanej dla pracodawcy”, w przypadku ubiegania się pracodawcy o wydanie zezwolenia na pracę dla cudzoziemca na okres do 3 lat.

W analizowanym okresie sporządzono 260 „Informacji starosty...”, na łączną liczbę 2.788 miejsc pracy;

- 3) przyjmowania i rozpatrywania wniosków podmiotów ubiegających się o wydanie zezwolenia na pracę sezonową, w ramach podklas działalności sezonowych (rolnictwo, ogrodnictwo, leśnictwo, działalność związana z zakwaterowaniem i usługami gastronomicznymi). Łączny okres pracy sezonowej nie może być dłuższy niż 9 miesięcy w roku kalendarzowym.

W omawianym okresie przyjęto 1.900 wniosków o wydanie zezwolenia na pracę sezonową.

Podsumowując analizę usługi pośrednictwa pracy, należy stwierdzić, że:

- ❖ proces realizacji zgłoszonych ofert pracy oraz miejsc aktywizacji zawodowej, jest niejednokrotnie utrudniony z uwagi na brak, przez osoby zarejestrowane, niezbędnych umiejętności i kwalifikacji zawodowych, wymaganych przez pracodawców;
- ❖ trudności w realizacji ofert pracy wynikają przede wszystkim z niskiej motywacji osób bezrobotnych do podjęcia pracy lub stażu, proponowane niezadawalające wynagrodzenie/stypendium stażowe w odniesieniu do korzyści finansowych uzyskiwanych z pomocy społecznej, możliwość zatrudnienia w „szarej strefie”;
- ❖ znacząco rośnie zainteresowanie pracodawców zatrudnianiem cudzoziemców spoza UE i EOG przy wykonywaniu prac prostych (produkcja, prace w magazynach, prace fizyczne, często w rolnictwie i ogrodnictwie), których nie podejmują obywatele naszego kraju, z uwagi na charakter pracy – umowa zlecenia oraz proponowane minimalne wynagrodzenie.

## **2.2. PORADNICTWO ZAWODOWE**

W 2021 r. osoby bezrobotne i poszukujące pracy ze względu na przedłużającą się sytuację związaną z COVID-19, korzystały z poradnictwa zawodowego indywidualnego w postaci rozmów doradczych – bezpośrednich i telefonicznych – oraz indywidualnej i grupowej informacji zawodowej.

Usługą poradnictwa zawodowego zostało objętych **520 osób bezrobotnych i poszukujących pracy**.

Doradca zawodowy w trakcie rozmów indywidualnych dokonywał diagnozy sytuacji zawodowej klienta oraz ustalał zasady współpracy. Rolą doradcy było wspieranie klienta, wysłuchanie, towarzyszenie, rozpoznanie problemów klienta, pomoc w analizie umiejętności, predyspozycji i zainteresowań klienta.

Wspólnie z klientem określano dalszą formę współpracy w procesie doradczym, tj. wsparcie poradą indywidualną lub grupową. W zależności od sytuacji osoby bezrobotnej, doradca zawodowy motywował klienta do zwiększonej aktywności na rynku pracy, informował o możliwościach szkolenia i kształcenia, z wykorzystaniem zasobów informacji zawodowej.

Doradca zawodowy przeprowadził:

- 133 rozmowy z klientami ubiegającymi się o dotację na rozpoczęcie własnej działalności gospodarczej. Rozmowa doradcza miała na celu rozpoznanie przygotowania zawodowego, przyszłego dotowanego do prowadzenia działalności gospodarczej i ocenę szans powodzenia planowanego przedsięwzięcia na lokalnym rynku pracy, określenia zagrożeń wynikających z konkurencyjności rynku. Doradca weryfikował kompetencje klienta: czym jest dla niego kariera zawodowa, jak postrzega swój sukces na rynku pracy, co go motywuje, jakie są jego najsilniejsze strony, co jest prawdziwą pasją;
- 35 rozmów indywidualnych z osobami bezrobotnymi i poszukującymi pracy, ubiegającymi się o szkolenia lub studia podyplomowe, w wyniku których została sporządzona opinia doradcza, dotycząca możliwości podniesienia kwalifikacji zawodowych lub przekwalifikowania zawodowego klientów, oraz zasadności skierowania na wnioskowane szkolenia;
- 36 spotkań indywidualnych z klientami, którzy ubiegali się o uzyskanie bonu na zasiedlenie, w związku planowaniem podjęcia zatrudnienia lub indywidualnej działalności gospodarczej, w miejscowości oddalonej od miejsca dotychczasowego zamieszkania powyżej 80 km. Rozmowa doradcza była zakończona sporządzeniem opinii dot. zasadności przyznania bonu na zasiedlenie.

Kolejnym etapem procesu doradczego była grupowa porada zawodowa, prowadzona w formie zajęć warsztatowych. Ta forma poradnictwa daje uczestnikom możliwość lepszego poznania siebie, swoich potrzeb i zainteresowań, umożliwia także podniesienie swojej samooceny.

Zrealizowano 2 porady grupowe o tematyce: **ROZWÓJ WŁASNYCH MOŻLIWOŚCI**.

Poza świadczeniem ww. usług doradczych, doradca zawodowy przeprowadził 10 spotkań grupowej informacji zawodowej, w których uczestniczyło 55 osób bezrobotnych i poszukujących pracy. W trakcie spotkań przekazano informację nt. aktywnych form realizowanych przez PUP - prawa i obowiązki osoby bezrobotnej i poszukującej pracy, informację nt. realizowanych programów i projektów, sytuacji na lokalnym rynku pracy, aktualnych ofert pracy.

W 2021 roku kontynuowano realizację projektu „W kierunku pracy”, dedykowanego kobietom zagrożonym ubóstwem/wykluczeniem społecznym, zamieszkałym na terenie powiatu piotrkowskiego i Miasta Piotrkowa Trybunalskiego, korzystającym ze świadczeń pomocy społecznej. Celem projektu była aktywizacja społeczno-zawodowa kobiet zarejestrowanych

w PUP. Realizowane formy wsparcia to: zajęcia z wizażystką, stylistką, fryzjerem, manikiurzystką, dietetykiem, zajęcia wyjazdowe do miejscowości atrakcyjnej turystycznie, wsparcie indywidualne z psychologiem, szkolenia indywidualne, staże, zatrudnienie w ramach wyposażenia / doposażenia stanowiska pracy.

Doradca zawodowy przeprowadził rozmowy z 35 kobietami, w wyniku których do projektu zostało zakwalifikowanych 15 uczestniczek spełniających wymagane kryteria oraz 6 osób zapisanych na listę rezerwową.

W 2021 roku przeprowadzono około 90 testów określających predyspozycje zawodowe. Doradca korzystał głównie z Testu PerformanSe. Narzędzie jest szybkie w zastosowaniu, dostarcza przejrzystych i bogatych konkluzji, pozwala uzyskać natychmiastową informację zwrotną, którą można wykorzystać już w trakcie spotkania.

### **2.3. SZKOLENIA I PRZEKwalifikowania**

Coraz większe wymagania współczesnego rynku pracy, związane z potrzebą zatrudniania wykwalifikowanych pracowników, stale poszerzających zakres umiejętności i aktualizujących zasoby posiadanej wiedzy, sprawiają, że idea uczenia się przez całe życie jest jednym z głównych priorytetów w polityce krajów europejskich. Istotne jest zapewnianie permanentnego rozwoju, celem spełnienia wymogów życia we współczesnym społeczeństwie. Kluczem do tego jest umiejętne wykorzystanie narzędzia, jakim są szkolenia, pozwalające na ciągły rozwój i podwyższanie kwalifikacji.

Urząd pracy, wychodząc naprzeciw potrzebom gospodarki opartej na wiedzy, realizuje programy rynku pracy, pozwalające osobom uprawnionym, na aktualizowanie wiedzy, a także zdobywanie nowych kwalifikacji i umiejętności. Wsparcie kształcenia ustawicznego realizowane jest w następujących formach:

- szkolenia indywidualne dla osób bezrobotnych i poszukujących pracy, finansowane pod warunkiem przedstawienia uprawdopodobnienia zatrudnienia od przyszłego pracodawcy,
- boni szkoleniowe dla osób do 30 roku życia (w ramach bonu można ubiegać się o sfinansowanie jednego lub kilku szkoleń wymaganych przez przyszłego pracodawcę, kosztów badań psychologicznych i/lub lekarskich, kosztów dojazdu, zakwaterowania do wysokości przeciętnego wynagrodzenia za pracę),
- egzaminy i licencje – urząd finansuje koszty egzaminów lub licencji, niezbędnych do wykonywania określonego zawodu, zgodnie z potrzebami pracodawców.

Urząd finansuje ww. formy kształcenia z wykorzystaniem środków Funduszu Pracy, Europejskiego Funduszu Społecznego i Państwowego Funduszu Rehabilitacji Osób Niepełnosprawnych.

W roku 2021 ze szkoleń indywidualnych skorzystało ogółem 32 osoby, w tym 10 uzyskało wsparcie ze środków Funduszu Pracy, 7 osób w ramach projektu „Aktywizacja osób po 29. roku życia pozostających bez pracy w powiecie piotrkowskim i mieście Piotrkowie Trybunalskim (V)” oraz 15 kobiet w ramach projektu „W kierunku pracy” nr RPLD.09.01.01-10-B075/19, współfinansowanym ze środków Unii Europejskiej - Europejskiego Funduszu Społecznego

w ramach Regionalnego Programu Operacyjnego Województwa Łódzkiego na lata 2014-2020, Poddziałanie IX.1.1 Aktywizacja społeczno-zawodowa osób zagrożonych ubóstwem lub wykluczeniem społecznym.

- Osoby bezrobotne kształciły się w następującym zakresie:
- Operator koparko-ładowarki kl. III – 1 osoby;
- Szkolenie z regeneracji włosów ogniem – 1 osoba;
- Kurs przygotowujący do egzaminu UDT w zakresie wózków jezdniowych – 1 osoba;
- Kadry – Płace od podstaw – 1 osoba;
- Kurs dla kandydatów na specjalistę ds. rachunkowości - księgowego bilansistę – 1 osoba;
- Szkolenie okresowe do prawa jazdy kat. C/CE – 2 osoby;
- Prawo jazdy kat. CE – 1 osoby;
- Kurs ABC Fryzjerstwa – 1 osoba;
- Prawo jazdy kat.. BE – 1 osoba;
- Szkolenie podstawowe dla techników tachografów cyfrowych – 1 osoba;
- Mała gastronomia – 1 osoba;
- Kurs florystyczny - 1 osoba;
- Pracownik administracyjno – biurowy – 4 osoby;
- Kadry – Płace – 2 osoby;
- Podstawy rachunkowości – fakturowanie – 1 osoba;
- Stylizacja paznokci – 1 osoba;
- Akademia sprzedaży – profesjonalny sprzedawca – 3 osoby;
- Przedstawiciel handlowy z prawem jazdy kat. B – 1 osoba;
- Profesjonalny kurs tatuażu – 2 osoby;
- Monter izolacji przemysłowych – 1 osoba;
- Spawanie TIG/ MAG – 2 osoby;
- Opiekun w żłobku lub klubie dziecięcym – 1 osoba;
- Kwalifikacja wstępna przyspieszona do prawa jazdy kat. C – 1 osoba.

Urząd pracy wspiera możliwości rozwoju zawodowego i zdobywania nowych kwalifikacji przez osoby młode do 30 roku życia, poprzez finansowanie bonów szkoleniowych. W ramach przyznanego bonu osoba uprawniona może ubiegać się o sfinansowanie jednego lub kilku szkoleń, w szczególności prowadzących do uzyskania kwalifikacji zawodowych lub nabycia kompetencji. Przykładanie dużej wagi do rozwoju intelektualnego oraz kwestii zdobywania i uzupełniania kwalifikacji, jest sposobem na rozwój ścieżki kariery zawodowej osób młodych.

Bony szkoleniowe w 2021 r. finansowane były w ramach projektu „Aktywizacja osób młodych pozostających bez pracy w powiecie piotrkowskim i mieście Piotrkowie Trybunalskim (V)” oraz ze środków Funduszu Pracy.

W omawianym okresie Powiatowy Urząd Pracy w Piotrkowie Trybunalskim przyznał bony szkoleniowe 24 osobom bezrobotnym. Osoby podejmowały szkolenia w zakresie:

- II stopień certyfikacji – kurs dla kandydatów na specjalistę ds. rachunkowości – 1 osoba;
- Prawo jazdy kat. C i Kwalifikacja wstępna przyspieszona do prawa jazdy kat. C/CE - 7 osób
- Kwalifikacja wstępna przyspieszona do prawa jazdy kat. C/CE – 1 osoba;



- Prawo jazdy kat. CE – 3 osoby;
- Prawo jazdy kat. D oraz kwalifikacja wstępna przyspieszona do prawa jazdy kat. D – 1 osoba;
- Operator koparko-ładowarki kl. III, wszystkie – 3 osoby;
- Kurs asystenta instruktora kitesurfingu i instruktora kitesurfingu – 1 osoba;
- Spawanie metoda TIG, MAG, MMA, MIG – 4 osoby;
- Szkolenie z zaawansowanej auto kosmetyki- 1 osoba;
- Instruktor tańca – 1 osoba;
- Trener przygotowania motorycznego – 1 osoba.

Ze środków Funduszu Pracy w 2021 roku sfinansowano także studia podyplomowe dla 11 osób bezrobotnych. Były to studia na kierunkach:

- Matematyka dla nauczycieli – 1 osoba;
- Psychodietetyka – 1 osoba;
- Wczesne nauczanie języka obcego - język angielski – 1 osoba;
- Zarządzanie środowiskiem i Gospodarka odpadami – 1 osoba;
- Przygotowanie pedagogiczne – 1 osoba;
- Edytorstwo tekstów literackich i użytkowych – 1 osoba;
- Oligofrenopedagogika – 1 osoba;
- Przygotowanie pedagogiczne dla nauczycieli przedmiotów lub zajęć prowadzonych w szkole podstawowej – 1 osoba;
- BHP i ochrona przeciwpożarowa – 1 osoba;
- Akademia Profesjonalnego Coacha – 1 osoba;
- Master of Business Administration – 1 osoba.

### **2.3.1. Krajowy Fundusz Szkoleniowy**

Krajowy Fundusz Szkoleniowy jest rozwiązaniem systemowym wspomagającym przekwalifikowanie i aktualizację wiedzy oraz umiejętności pracodawców i pracowników. Głównym celem KFS jest zapobieganie utracie zatrudnienia przez osoby pracujące, z powodu kompetencji nieadekwatnych do wymagań dynamicznie zmieniającej się gospodarki. O dofinansowanie kosztów kształcenia ustawicznego mogą wystąpić wszyscy pracodawcy, którzy zamierzają inwestować w podnoszenie kwalifikacji własnych, jak i zatrudnionych osób. Pracodawca może otrzymać środki KFS na sfinansowanie 80% kosztów kształcenia ustawicznego, ale nie więcej niż 300% przeciętnego wynagrodzenia w danym roku na jednego uczestnika, lub 100% kosztów kształcenia ustawicznego, w przypadku mikroprzedsiębiorcy (do 10 osób zatrudnionych) – ale nie więcej niż 300% przeciętnego wynagrodzenia w danym roku na jednego uczestnika.

Wydatkowanie w 2021 roku środków KFS zgodne było z przyjętymi przez Ministerstwo Rodziny i Polityki Społecznej priorytetami, które zostały określone w sposób następujący:

**Priorytet 1.** Wsparcie kształcenia ustawicznego osób zatrudnionych w firmach, które na skutek obostrzeń zapobiegających rozprzestrzenianiu się choroby COVID-19, musiały ograniczyć swoją działalność;

*Raport o rynku pracy oraz działaniach Powiatowego Urzędu Pracy  
w Piotrkowie Trybunalskim w 2021 roku*

**Priorytet 2.** Wsparcie kształcenia ustawicznego pracowników służb medycznych, pracowników służb socjalnych, psychologów, terapeutów, pracowników domów pomocy społecznej, zakładów opiekuńczo-leczniczych, prywatnych domów opieki oraz innych placówek dla seniorów/osób chorych/niepełnosprawnych, które bezpośrednio pracują z osobami chorymi na COVID-19 lub osobami z grupy ryzyka ciężkiego przebiegu tej choroby;

**Priorytet 3.** Wsparcie zawodowego kształcenia ustawicznego w zidentyfikowanych w danym powiecie lub województwie zawodach deficytowych;

**Priorytet 4.** Wsparcie kształcenia ustawicznego osób po 45 roku życia;

**Priorytet 5.** Wsparcie kształcenia ustawicznego osób powracających na rynek pracy po przerwie związanej ze sprawowaniem opieki nad dzieckiem;

**Priorytet 6.** Wsparcie kształcenia ustawicznego w związku z zastosowaniem w firmach nowych technologii i narzędzi pracy, w tym także technologii i narzędzi cyfrowych;

**Priorytet 7.** Wsparcie kształcenia ustawicznego osób, które nie posiadają świadectwa ukończenia szkoły lub świadectwa dojrzałości;

**Priorytet 8.** Wsparcie realizacji szkoleń dla instruktorów praktycznej nauki zawodu bądź osób mających zamiar podjęcia się tego zajęcia, opiekunów praktyk zawodowych i opiekunów stażu uczniowskiego oraz szkoleń branżowych dla nauczycieli kształcenia zawodowego.

Limit podstawowy KFS na rok 2021 wynosił 1.400,0 tys. zł.

**Tabela 2.1. Wydatkowanie środków limitu podstawowego KFS w 2021 roku**

Nr	Priorytet	Wydatkowana kwota
1)	wsparcie kształcenia ustawicznego osób zatrudnionych w firmach, które na skutek obostrzeń zapobiegających rozprzestrzenianiu się choroby COVID-19, musiały ograniczyć swoją działalność	31 261,44 zł
2)	wsparcie kształcenia ustawicznego pracowników służb medycznych, pracowników służb socjalnych, psychologów, terapeutów, pracowników domów pomocy społecznej, zakładów opiekuńczo-leczniczych, prywatnych domów opieki oraz innych placówek dla seniorów/osób chorych/niepełnosprawnych, które bezpośrednio pracują z osobami chorymi na COVID-19 lub osobami z grupy ryzyka ciężkiego przebiegu tej choroby	5 744,00 zł
3)	wsparcie zawodowego kształcenia ustawicznego w zidentyfikowanych w danym powiecie lub województwie zawodach deficytowych	758 948,07 zł
4)	wsparcie kształcenia ustawicznego osób po 45 roku życia	331 095,70 zł
5)	wsparcie kształcenia ustawicznego osób powracających na rynek pracy po przerwie związanej ze sprawowaniem opieki nad dzieckiem	17 848,00 zł
6)	wsparcie kształcenia ustawicznego w związku z zastosowaniem w firmach nowych technologii i narzędzi pracy, w tym także technologii i narzędzi cyfrowych	115 197,87 zł
7)	wsparcie kształcenia ustawicznego osób, które nie posiadają świadectwa ukończenia szkoły lub świadectwa dojrzałości	119 157,60 zł
8)	wsparcie realizacji szkoleń dla instruktorów praktycznej nauki zawodu bądź osób mających zamiar podjęcia się tego zajęcia, opiekunów praktyk zawodowych i opiekunów stażu uczniowskiego oraz szkoleń branżowych dla nauczycieli kształcenia zawodowego	9 000,00 zł
	inne (poza priorytetami)	-
	promocja KFS	11 746,50 zł
<b>Suma:</b>		<b>1 399 999,18 zł</b>

Źródło: opracowanie własne.

Łącznie Powiatowy Urząd Pracy w Piotrkowie Trybunalskim objął wsparciem 1.032 osoby, w ramach zawartych 395 umów o przyznanie środków Krajowego Funduszu Szkoleniowego, przeznaczonych na sfinansowanie kształcenia ustawicznego pracodawców i pracowników.

**Najczęściej wybierane kierunki szkoleń i studiów podyplomowych:**

**Priorytet 1:**

- Dookoła głowy - koloryzacja i strzyżenie
- Makijaż permanentny – BROW MASTER
- Makijaż permanentny oraz kosmetologia estetyczna - poziom podstawowy i zaawansowany

**Priorytet 2:**

- Otwarty dialog i terapia sieci społecznych w sytuacji zdrowia psychicznego
- Powrót do placówki: szanse i zagrożenia w pracy z uczestnikami ŚDS po okresie izolacji
- Prowadzenie treningu umiejętności społecznych z wykorzystaniem metody SSTS uczestników ŚDS ze schizofrenią

**Priorytet 3:**

- Kurs informatyczny – EXCEL dla średniozaawansowanych
- Kursy spawalnicze
- Monter instalacji i urządzeń sanitarnych
- Monter instalacji gazowych
- Prawo jazdy kat. C, CE
- Kwalifikacja wstępna przyspieszona do prawa jazdy kat. C/CE
- Operator sprzętu ciężkiego
- Betoniarz-zbrojarz
- Cyberdzieciaki - przedszkolaki w świecie TIK. Roboty edukacyjne w przedszkolu
- Wdrożenie nurtu pedagogiki freblowskiej w oparciu o program Dar Zabawy
- Kurs podatku VAT dla Jednostek Samorządu Terytorialnego
- Kurs podatkowy dla samodzielnych księgowych
- Kurs MS Excel BI dla zaawansowanych księgowych i kadrowych
- Dania kuchni wegańskiej i wegetariańskiej
- Kurs specjalistyczny – leczenie ran dla pielęgniarek
- Kurs specjalistyczny – leczenie ran dla położnych
- Edukacja i rehabilitacja osób z niepełnosprawnością intelektualną (oligofrenopedagogika)
- Logopedia z neurologopedią
- Cosmo–crystal lifting oczu i twarzy – original sorensensistem TM metod
- Diagnoza, terapia pedagogiczna i rewalidacja indywidualna z arteterapią
- Podatki VAT i CIT 2021/2022
- Zasiłki ZUS bieżące i nadchodzące zmiany w ubezpieczeniach społecznych
- VAT w obrocie międzynarodowym- konsekwencje zmian w przepisach
- Lean Warehousing – strategia i taktyka w gospodarce magazynowej
- Środki trwałe oraz aktywa rzeczowe i niematerialne

- Edukacja i terapia osób z zaburzeniami ze spektrum autyzmu
- Tachografy cyfrowe – obsługa i obowiązujące przepisy

Priorytet 4:

- Ustawa o pomocy społecznej – Nowelizacja 2021
- Inny wymiar fryzjerstwa
- Zmiany w prawie pracy w 2021 roku
- Ustawa o wspieraniu rodziny i systemie pieczy zastępczej
- Podsumowanie pracy przedszkola roku szkolnego 2020/21
- Regulamin pracy po zmianach w prawie
- Jak w oparciu o przepisy prawa przygotować się do konkursu na stanowisko dyrektora szkoły/placówki
- Zamówienia publiczne w jednostkach służby zdrowia w świetle nowej ustawy PZP
- Obsługa INSERT GT
- Kurs projektowania ogrodów
- Kosztorysowanie prac związanych z zakładaniem i pielęgnacją terenów zielonych”
- Seek & Sale – modern sales Techniques i współpraca z kontrahentem
- Gospodarka opakowaniami i odpadami – aktualne przepisy, zmiany i wymagania prawne
- MS projekt – zarządzanie projektem (poziom – podstawowy, poziom II – średniozaawansowany, poziom III – zaawansowany
- Business Intelligence – raportowanie i analiza danych
- Strojenie oraz optymalizacja serwera oraz zapytań SQL Serwer 2019
- Rysunek techniczny w spawalnictwie
- Szkolenie: jestem mistrzem – kierownikiem w zakładzie produkcyjnym
- Cosmo lifting twarzy i oczu z tybetańskim masażem refleksologicznym głowy i szyi z podstawami refleksologii twarzy – original sorensensistem TM metod
- Kurs kadrowo – płacowy dla praktyków
- Inwentarz Vulcan
- Nauczanie geografii
- Endoakademia Stopnie I – IV
- Masaż kobido

Priorytet 5:

- Kadry i płace w praktyce
- Google Analytics
- Szkolenie Facebook & Instagram ADS
- Szkolenie SEO
- Makijaż permanentny brwi ombre, Makijaż permanentny usta – aquarelle i smudge proof, Laser Q-switch i remover

Priorytet 6:

- Szkolenie z obsługi programu COBUS NCAD z Modułem COBUS NESTING
- Active Directory Services with Windows Server

- Windows Server 2019 Administration
- Tworzenie zapytań do bazy danych na platformie MS SQL Server + SQL dla analityków
- Inwentarz Vulcan
- WS-011 Windows Serwer 2019 Administration
- Szkolenie NSTS-05 (BVLOS) z elementami fotogrametrii niskiego pułapu
- Analyzing data with POWER BI
- Zaawansowana analiza danych w POWER BI –DAX+M
- APQP w branży energetyki wiatrowej
- Automatyzacja zabezpieczeń w środowiskach Windows 10 i Windows Server
- Szkolenie INDIBA Premium
- Obsługa urządzeń specjalnych na podwoziach samochodowych przeznaczonych do czyszczenia i konserwacji sieci kanalizacyjnej
- Kurs endodontyczny ENDO GAME
- MICROSOFT POWER AUTOMATE FOR END USERS
- Automating administration with widows powershell

Priorytet 7:

- Inny wymiar fryzjerstwa
- Stylizacja paznokci
- Suwnice, wciągarki i wciągarki ogólnego przeznaczenia
- Strzyżenia męskie z barberingiem
- Prawidłowa ocena jakości surowców mięsnych, Stabilność przechowalnicza wyrobów mięsnych, Techniki sprzedaży

Priorytet 8:

- KAIROS EDU – modułowy cykl szkoleń

#### **2.4. REALIZACJA ZADAŃ W ZAKRESIE AKTYWNYCH FORM PRZECIWDZIAŁANIA BEZROBOCIU**

Na przestrzeni 2021 roku Powiatowy Urząd Pracy w Piotrkowie Trybunalskim realizował programy na rzecz promocji zatrudnienia, finansowane ze środków Funduszu Pracy, Europejskiego Funduszu Społecznego oraz PFRON. W analizowanym okresie, na działania wspierające osoby bezrobotne, pracowników, pracodawców i przedsiębiorców, Urząd łącznie wydatkował kwotę **27.035,1 tys. zł**, w ramach której objęto pomocą 4.353 osoby.

Wyniki roku 2021 obejmują działania ukierunkowane na:

- 1) klientów Urzędu, w ramach usług i instrumentów rynku pracy;
- 2) udzielanie pomocy skierowanej do przedsiębiorców, w celu ograniczenia negatywnych skutków ekonomicznych, wywołanych stanem pandemii, w formie:
  - niskoprocentowanej pożyczki dla mikroprzedsiębiorców, organizacji pozarządowych (do 5,0 tys. zł),

*Raport o rynku pracy oraz działaniach Powiatowego Urzędu Pracy  
w Piotrkowie Trybunalskim w 2021 roku*

- dofinansowania części kosztów wynagrodzeń pracowników oraz należnych od tych wynagrodzeń składek na ubezpieczenia społeczne, w sytuacji spadku obrotów (okres dofinansowania – 3 miesiące),
- dofinansowania części kosztów prowadzenia działalności przedsiębiorcy będącego osobą fizyczną niezatrudniającego pracowników, w sytuacji spadku obrotów (okres dofinansowania – 3 miesiące),
- dotacji na pokrycie bieżących kosztów działalności gospodarczej mikroprzedsiębiorcy i małego przedsiębiorcy (okres dofinansowania – do 5 miesięcy),
- dotacji na pokrycie bieżących kosztów prowadzenia działalności gospodarczej przez sklepiki szkolne (okres dofinansowania – do 5 miesięcy).

Poniższe tabele prezentują poszczególne programy (wysokość środków, liczbę osób, formy wsparcia), służące aktywizacji zawodowej osób bezrobotnych i poszukujących pracy, a także wsparciu podmiotów gospodarczych, które ucierpiały wskutek ograniczeń związanych z pandemią COVID-19.

**Tabela 2.2 Środki w dyspozycji Powiatowego Urzędu Pracy w Piotrkowie Trybunalskim w 2021 roku**

Wyszczególnienie	Środki na 2021 rok	Liczba osób objętych wsparciem	Wydatki
• aktywizacja zawodowa osób bezrobotnych i poszukujących pracy	12 141 565,16 zł	1 435	11 966 772,26 zł
• kształcenie ustawiczne pracodawców i pracowników	1 400 000,00 zł	1 040	1 399 999,18 zł
• tarcza anty kryzysowa	16 410 415,56 zł	1 878	13 668 288,72 zł
<b>OGÓŁEM</b>	<b>29 951 980,72 zł</b>	<b>4 353</b>	<b>27 035 060,16 zł</b>

Źródło: Opracowanie własne.

**Tabela 2.3 Liczba osób bezrobotnych objętych wsparciem w ramach środków Funduszu Pracy oraz Europejskiego Funduszu Społecznego w 2021 roku**

Lp.	Nazwa programu	Osoby objęte wsparciem	Wydatki
1	Algorytm - Fundusz Pracy [000]	736	4 751 704,70 zł
2	Program Regionalny 2021 "Aktywizacja zawodowa osób bezrobotnych w wieku 30 - 50 lat" [134]	20	450 000,00 zł
3	PO WER "Aktywizacja osób młodych pozostających bez pracy w powiecie piotrkowskim i mieście Piotrkowie Trybunalskim (V)" (okres realizacji: 01.01.2020-31.12.2022) – bez dofinansowania na COVID-19 [125]	337	3 189 557,50 zł
4	RPO WŁ „Aktywizacja osób po 29. roku życia pozostających bez pracy w powiecie piotrkowskim i mieście Piotrkowie Trybunalskim (VI)" (okres realizacji: 01.01.2021-31.12.2022) – bez dofinansowania na COVID-19 [132]	266	2 849 227,60 zł
5	„W kierunku pracy” projekt konkursowy - Poddziałanie IX.1.1 RPO WŁ 2014-2020 (okres realizacji: 01.10.2020-30.09.2022) [128]	15	178 878,42 zł
<b>Razem:</b>		<b>1 374</b>	<b>11 419 368,22 zł</b>

Źródło: Opracowanie własne.

*Raport o rynku pracy oraz działaniach Powiatowego Urzędu Pracy  
w Piotrkowie Trybunalskim w 2021 roku*

**Tabela 2.4. Liczba osób bezrobotnych objętych wsparciem w ramach środków Rezerwy Funduszu Pracy w 2021 roku**

<i>Lp.</i>	<i>Nazwa programu</i>	<i>Osoby objęte wsparciem</i>	<i>Wydatki</i>
1	Program aktywizacji zawodowej osób bezrobotnych zamieszkałych na wsi (Rezerwa Funduszu Pracy) [136]	52	446 439,68 zł
<b>Razem:</b>		<b>52</b>	<b>446 439,68 zł</b>

Źródło: Opracowanie własne.

**Tabela 2.5. Osoby niepełnosprawne objęte wsparciem ze środków PFRON w 2021 roku**

<i>Lp.</i>	<i>Nazwa programu</i>	<i>Osoby objęte wsparciem</i>	<i>Wydatki</i>
1	PFRON - Miasto Piotrków Trybunalski [036]	7	84 460,96 zł
2	PFRON - Powiat Piotrkowski [037]	2	16 503,40 zł
<b>Razem:</b>		<b>9</b>	<b>100 964,36 zł</b>

Źródło: Opracowanie własne.

**Tabela 2.6 Osoby objęte wsparciem ze środków Krajowego Funduszu Szkoleniowego w dyspozycji Powiatowego Urzędu Pracy w Piotrkowie Trybunalskim w 2021 roku**

<i>Lp.</i>	<i>Nazwa projektu</i>	<i>Osoby objęte wsparciem</i>	<i>Wydatki</i>
1	Krajowy Fundusz Szkoleniowy /limit/ [083]	1 040	1 399 999,18 zł
<b>Razem:</b>		<b>1 040</b>	<b>1 399 999,18 zł</b>

Źródło: Opracowanie własne.

**Tabela 2.7. Wsparcie skierowane do przedsiębiorców w ramach Tarczy Antykryzysowej w 2021 roku**

<i>Lp.</i>	<i>Nazwa projektu</i>	<i>Osoby objęte wsparciem</i>	<i>Wydatki</i>
1	Środki na finansowanie COVID-19 Fundusz Pracy	1 833	13 357 873,16 zł
2	PO WER "Aktywizacja osób młodych pozostających bez pracy w powiecie piotrkowskim i mieście Piotrkowie Trybunalskim (V)"	45	310 415,56 zł
<b>Razem:</b>		<b>1 878</b>	<b>13 668 288,72 zł</b>

Źródło: Opracowanie własne.

**W 2021 roku środki publiczne przeznaczone na programy rynku pracy – aktywizacja osób bezrobotnych i poszukujących pracy, zostały wykorzystane w 98 % (11.966,8 tys. zł).**

## **2.5. POPULARYZACJA DZIAŁAŃ URZĘDU PRACY**

Podobnie jak w latach ubiegłych, na przestrzeni 2021 roku, Urząd współpracował z lokalnymi mass mediami w zakresie przekazywania informacji o podejmowanych działaniach, ukierunkowanych na pomoc osobom bezrobotnym, poszukującym pracy oraz pracodawcom.

Na łamach prasy „Dziennik Łódzki”, „7 Dni”, ukazywały się artykuły dotyczące wzrostu stopy bezrobocia, spowodowanej pandemią Covid-19.

Dyrektor Powiatowego Urzędu Pracy w Piotrkowie Trybunalskim, Pani Dorota Cudzych, informowała słuchaczy Radia Strefa FM oraz widzów lokalnej Telewizji Piotrków o:

- sytuacji na rynku pracy w roku 2021 (liczba osób zarejestrowanych, stopa bezrobocia, działania skierowane do osób bezrobotnych, formy wsparcia dla pracodawców, w tym również w ramach Tarczy Antykryzysowej);
- sytuacji na lokalnym rynku pracy na koniec stycznia 2021 roku – liczba osób zarejestrowanych w statusie bezrobotnego, stopa bezrobocia, liczba ofert pracy, w porównaniu do analogicznego okresu 2020 roku;
- formach komunikowania się z Urzędem - pracodawców, osób bezrobotnych oraz innych zainteresowanych, w czasie trwania pandemii;
- zasadach udzielania dotacji dla mikroprzedsiębiorców i małych przedsiębiorców określonych branż, na podstawie rozporządzenia Rady Ministrów opublikowanego w Dzienniku Ustaw w dniu 22 stycznia 2021 r. Rozporządzenie obowiązuje od 01 lutego 2021 roku;
- naborze wniosków, na aktywne formy przeciwdziałania bezrobociu (staże, szkolenia, dotacje na rozpoczęcie działalności gospodarczej, doposażenia do stanowisk pracy, prace interwencyjne, roboty publiczne);
- ofertach pracy;
- wsparciu przedsiębiorców, poszkodowanych w skutek pandemii Covid-19, w szczególności stan prawny na dzień 26.04.2021 r.;
- dostępnych środkach FP i EFS w IV kwartale 2021 roku, przeznaczonych na aktywizację osób bezrobotnych;
- sytuacji na lokalnym rynku pracy w okresie jedenastu miesięcy br., w odniesieniu do roku poprzedniego.

Ponadto działania Urzędu popularyzowane były poprzez:

- udział kierownictwa Powiatowego Urzędu Pracy w posiedzeniach sesji i komisji Rady Powiatu Piotrkowskiego, na których podnoszone były zagadnienia dotyczące problematyki bezrobocia;
- udział kierownictwa Powiatowego Urzędu Pracy w posiedzeniach Powiatowej Rady Rynku Pracy;
- liczne ogłoszenia i komunikaty na stronie internetowej, informujące o działaniach realizowanych przez Urząd.

Wszystkie w/w przedsięwzięcia miały na celu informowanie społeczeństwa o sytuacji na lokalnym rynku pracy, działaniach Urzędu oraz realizowanych usługach ukierunkowanych na aktywizację zawodową osób poszukujących zatrudnienia oraz pomoc pracodawcom.



### 3. WYKORZYSTANIE ŚRODKÓW FUNDUSZU PRACY, EFS

W 2021 roku Powiatowy Urząd Pracy w Piotrkowie Trybunalskim na zadania określone w ustawie o promocji zatrudnienia i instytucjach rynku pracy, wydatkował ogółem 37.730,3 tys. zł, z czego 10.356,3 tys. zł (27,45 % ogółu wydatków) przeznaczono na wypłaty zasiłków dla bezrobotnych oraz dodatki aktywizacyjne.

Tabela 3.1. Wykorzystanie środków z Funduszu Pracy, EFS na dzień 31 grudnia 2021 roku

Wyszczególnienie	Wydatki (w tys. zł)
Wydatki ogółem	37.730,3
Zasiłki dla bezrobotnych	9.948,8
Dodatki aktywizacyjne	407,5
Programy na rzecz promocji zatrudnienia + Tarcza Antykryzysowa	26.760,9
Pozostałe wydatki <sup>6</sup>	613,1

Źródło: MRPiT-02 Sprawozdanie o przychodach i wydatkach Funduszu Pracy za miesiąc grudzień 2021 roku.

#### 3.1. EFEKTYWNOŚĆ DZIAŁAŃ POWIATOWEGO URZĘDU PRACY W PIOTRKOWIE TRYBUNALSKIM

Zgodnie z art. 4 ust. 1<sup>1</sup> pkt 1 ustawy o promocji zatrudnienia i instytucjach rynku pracy, minister właściwy do spraw pracy, publikuje corocznie na stronie internetowej urzędu obsługującego ministra, katalog podstawowych form aktywizacji zawodowej, rozumianych jako usługi i instrumenty rynku pracy finansowane ze środków Funduszu Pracy oraz programów pozakonkursowych współfinansowanych z Europejskiego Funduszu Społecznego, dla których w danym roku będą określone wskaźniki efektywności zatrudnieniowej oraz kosztowej.

W 2021 roku katalog ten obejmował:

- staże,
- szkolenia,
- prace interwencyjne,
- roboty publiczne,
- refundację kosztów wyposażenia lub doposażenia stanowiska pracy dla skierowanych bezrobotnych,
- jednorazowe środki na dofinansowanie podejmowania działalności gospodarczej.

Katalog podstawowych form aktywizacji zawodowej obejmujący 6 powyższych form funkcjonuje od 2014 roku w niezmienionej formule.

Efektywność działań powiatowych urzędów pracy jest oceniana przez Ministerstwo na podstawie danych zawartych w Załączniku nr 1 do sprawozdania MRPiPS-02 (Sprawozdanie o przychodach i wydatkach Funduszu Pracy). Wyliczone są wówczas dwa wskaźniki: efektywność zatrudnieniowa oraz efektywność kosztowa.

W Tabeli 3.2, według wyliczeń własnych, zamieszczone zostały wydatki oraz liczba osób uczestniczących w formie aktywizacji – kończące aktywizację oraz zatrudnione (wyróżniono efektywność kosztową i zatrudnieniową dotyczącą wybranych form).

<sup>6</sup> Środki FP przeznaczone na funkcjonowanie PUP w/m (wydatki fakultatywne)

*Raport o rynku pracy oraz działaniach Powiatowego Urzędu Pracy  
w Piotrkowie Trybunalskim w 2021 roku*

Efektywność zatrudnieniowa to udział procentowy liczby osób, które w trakcie lub po zakończeniu udziału w podstawowych formach aktywizacji zawodowej zostały wykazane jako zatrudnione, w stosunku do liczby osób, które zakończyły udział w podstawowych formach aktywizacji zawodowej. Dla ocenianych form, został osiągnięty następujący wskaźnik efektywności zatrudnieniowej:

- staże – 85,75 %,
- szkolenia – 48,00 %,
- prace interwencyjne – 100,00 %,
- roboty publiczne – 97,73 %,
- jednorazowe środki na dofinansowanie podejmowania działalności gospodarczej – 99,19 %,
- refundacja kosztów wyposażenia lub doposażenia stanowiska pracy dla skierowanych bezrobotnych – 93,18 %.

Efektywność kosztowa jest wskaźnikiem pokazującym koszt powrotu osoby bezrobotnej na rynek pracy (dotyczy wybranych form), który wyniósł 13.866,83 zł na osobę podejmującą zatrudnienie / działalność gospodarczą (sumę wydatków poniesionych na wskazane formy – 11.204,4 tys. zł, podzielono przez liczbę zatrudnionych osób – 808).

**Tabela 3.2. Dane dotyczące 6 podstawowych form aktywizacji zawodowej w 2020 i 2021 roku**

<i>Lp.</i>	<i>Wyszczególnienie</i>	<i>Rok 2020</i>	<i>Rok 2021</i>
1	Wydatki Funduszu Pracy (w tys. zł)	8.240,3	11.204,4
2	Liczba osób uczestniczących w danej formie aktywizacji	1.135	1.255
3	Liczba osób, które zakończyły udział w danej formie aktywizacji	895	905
4	Liczba osób, które zostały zatrudnione	789	808
<b>5</b>	<b>Efektywność kosztowa (w zł)</b>	<b>10.443,98</b>	<b>13.866,83</b>
<b>6</b>	<b>Efektywność zatrudnieniowa (w %)</b>	<b>88,16</b>	<b>89,28</b>

*Źródło: Obliczenia własne Załącznik nr 1 do sprawozdania MRPiPS-02 Efektywność programów na rzecz zatrudnienia za 2020 i 2021 rok*

*Dyrektor  
Powiatowego Urzędu Pracy  
w Piotrkowie Trybunalskim*

***Dorota Cudzych***

## **SPIS TABEL**

Tabela 1.1. Poziom bezrobocia rejestrowanego na terenie działania Powiatowego Urzędu Pracy w Piotrkowie Trybunalskim w 2020 i 2021 roku .....	8
Tabela 1.2. Płynność bezrobotnych w Piotrkowie Trybunalskim i powiecie piotrkowskim w 2021 roku..	11
Tabela 1.3. Struktura napływu do bezrobocia na terenie działania Powiatowego Urzędu Pracy w Piotrkowie Trybunalskim w 2020 i 2021 roku .....	12
Tabela 1.4. Struktura odpływu z bezrobocia na terenie działania Powiatowego Urzędu Pracy w Piotrkowie Trybunalskim w 2020 i 2021 roku .....	13
Tabela 1.5. Struktura bezrobotnych zarejestrowanych w Powiatowym Urzędzie Pracy w Piotrkowie Trybunalskim według czasu pozostawania bez pracy, wieku, poziomu wykształcenia i stażu pracy – stan na dzień 31 grudnia 2020 i 2021 roku.....	15
Tabela 1.6. Bezrobotni w szczególnej sytuacji na rynku pracy zarejestrowani w Powiatowym Urzędzie Pracy w Piotrkowie Trybunalskim wg stanu na dzień 31 grudnia 2020 i 2021 roku.....	17
Tabela 1.7. Płynność bezrobotnych do 30 roku życia w rejestrze Powiatowego Urzędu Pracy w Piotrkowie Trybunalskim w 2020 i 2021 roku .....	19
Tabela 1.8. Płynność bezrobotnych do 25 roku życia w rejestrze Powiatowego Urzędu Pracy w Piotrkowie Trybunalskim w 2020 i 2021 roku .....	20
Tabela 1.9. Płynność bezrobotnych powyżej 50 roku życia w rejestrze Powiatowego Urzędu Pracy w Piotrkowie Trybunalskim w 2020 i 2021 roku .....	22
Tabela 1.10. Płynność długotrwale bezrobotnych zarejestrowanych w Powiatowym Urzędzie Pracy w Piotrkowie Trybunalskim w 2020 i 2021 roku .....	23
Tabela 1.11. Bezrobotni poprzednio pracujący zarejestrowani w Powiatowym Urzędzie Pracy w Piotrkowie Trybunalskim w 2020 i 2021 roku .....	25
Tabela 1.12. Bezrobotni dotychczas niepracujący zarejestrowani w Powiatowym Urzędzie Pracy w Piotrkowie Trybunalskim w 2020 i 2021 roku .....	25
Tabela 1.13. Bezrobotni zwolnieni z przyczyn dotyczących zakładu pracy zarejestrowani w Powiatowym Urzędzie Pracy w Piotrkowie Trybunalskim w 2020 i 2021 roku .....	26
Tabela 1.14. Bezrobotni z prawem do zasiłku zarejestrowani w Powiatowym Urzędzie Pracy w Piotrkowie Trybunalskim w 2020 i 2021 roku .....	26
Tabela 1.15. Napływ bezrobotnych z prawem do zasiłku w 2020 i 2021 roku .....	27
Tabela 1.16. Bezrobotni w powiecie piotrkowskim zamieszkali na obszarze wiejskim wg stanu na dzień 31 grudnia 2021 roku.....	27
Tabela 1.17. Płynność bezrobotnych – mieszkańców terenów wiejskich w 2020 i 2021 roku.....	29
Tabela 1.18. Struktura zarejestrowanych bezrobotnych niepełnosprawnych wg stanu na dzień 31 grudnia 2020 i 2021 roku.....	30
Tabela 1.19. Struktura zarejestrowanych bezrobotnych niepełnosprawnych wg stopnia niepełnosprawności - stan na dzień 31 grudnia 2020 i 2021 roku.....	32
Tabela 1.20. Płynność bezrobotnych niepełnosprawnych w ewidencji Powiatowego Urzędu Pracy w Piotrkowie Trybunalskim w 2020 i 2021 roku .....	34

*Raport o rynku pracy oraz działaniach Powiatowego Urzędu Pracy  
w Piotrkowie Trybunalskim w 2021 roku*

---

Tabela 1.21. Osoby zarejestrowane w Powiatowym Urzędzie Pracy w Piotrkowie Trybunalskim jako poszukujący pracy wg stanu na dzień 31 grudnia 2020 i 2021 roku .....	35
Tabela 2.1. Wydatkowanie środków limitu podstawowego KFS w 2021 roku.....	42
Tabela 2.2 Środki w dyspozycji Powiatowego Urzędu Pracy w Piotrkowie Trybunalskim w 2021 roku ....	46
Tabela 2.3 Liczba osób bezrobotnych objętych wsparciem w ramach środków Funduszu Pracy oraz Europejskiego Funduszu Społecznego w 2021 roku.....	46
Tabela 2.4. Liczba osób bezrobotnych objętych wsparciem w ramach środków Rezerwy Funduszu Pracy w 2021 roku.....	47
Tabela 2.5. Osoby niepełnosprawne objęte wsparciem ze środków PFRON w 2021 roku.....	47
Tabela 2.6 Osoby objęte wsparciem ze środków Krajowego Funduszu Szkoleniowego w dyspozycji Powiatowego Urzędu Pracy w Piotrkowie Trybunalskim w 2021 roku.....	47
Tabela 2.7. Wsparcie skierowane do przedsiębiorców w ramach Tarczy Antykryzysowej w 2021 roku...	47
Tabela 3.1. Wykorzystanie środków z Funduszu Pracy, EFS na dzień 31 grudnia 2021 roku.....	49
Tabela 3.2. Dane dotyczące 6 podstawowych form aktywizacji zawodowej w 2020 i 2021 roku .....	50

## SPIS WYKRESÓW

Wykres 1.1. Stopa bezrobocia w Polsce, województwie łódzkim, powiecie piotrkowskim i m. Piotrkowie Trybunalskim wg stanu na dzień 31 grudnia 2019, 2020 i 2021 roku .....	7
Wykres 1.2. Poziom bezrobocia na terenie działania Powiatowego Urzędu Pracy w Piotrkowie Trybunalskim oraz różnica pomiędzy analogicznymi miesiącami 2020 i 2021 roku.....	9
Wykres 1.3. Bezrobotni zarejestrowani w Powiatowym Urzędzie Pracy w Piotrkowie Trybunalskim według miejsca zamieszkania w 2020 i 2021 roku .....	9
Wykres 1.4. Bezrobotni zarejestrowani w Powiatowym Urzędzie Pracy w Piotrkowie Trybunalskim według płci w 2020 i 2021 roku .....	10
Wykres 1.5. Płynność bezrobotnych w rejestrze Powiatowego Urzędu Pracy w Piotrkowie Trybunalskim w 2021 roku.....	10
Wykres 1.6. Struktura bezrobotnych zarejestrowanych w Powiatowym Urzędzie Pracy w Piotrkowie Trybunalskim: wg czasu pozostawania bez pracy, wieku, wykształcenia i stażu pracy ogółem – stan na dzień 31 grudnia 2021 roku.....	16
Wykres 1.7. Bezrobotni w szczególnej sytuacji na rynku pracy zarejestrowani w Powiatowym Urzędzie Pracy w Piotrkowie Trybunalskim oraz ich udział w ogóle zarejestrowanych bezrobotnych wg stanu na koniec miesiąca w okresie od stycznia 2020 roku do grudnia 2021 roku .....	17
Wykres 1.8. Bezrobocie w powiecie piotrkowskim na obszarze wiejskim wg stanu na dzień 31 grudnia 2020 i 2021 roku.....	28
Wykres 1.9. Struktura bezrobotnych niepełnosprawnych zarejestrowanych w Powiatowym Urzędzie Pracy w Piotrkowie Trybunalskim wg czasu pozostawania bez pracy w miesiącach, wieku, wykształcenia oraz stażu pracy ogółem według stanu na dzień 31 grudnia 2021 roku.....	31
Wykres 1.10. Struktura bezrobotnych niepełnosprawnych zarejestrowanych w Powiatowym Urzędzie Pracy w Piotrkowie Trybunalskim wg przyczyn niepełnosprawności – stan na dzień 31 grudnia 2021 roku .....	33