



Powiatowy Urząd Pracy w Piotrkowie Trybunalskim



CENTRUM AKTYWIZACJI ZAWODOWEJ

RAPORT O RYNKU PRACY ORAZ DZIAŁANIACH POWIATOWEGO URZĘDU PRACY W PIOTRKOWIE TRYBUNALSKIM W 2014 ROKU



PIOTRKÓW TRYBUNALSKI
LUTY 2015 R.

SPIS TREŚCI

SPIS TREŚCI	3
WSTĘP	4
1. BEZROBOCIE W 2014 ROKU	5
1.1. POZIOM I DYNAMIKA BEZROBOCIA	5
1.2. PŁYNNOŚĆ BEZROBOCIA	7
1.2.1. Napływ do bezrobocia	8
1.2.2. Odpływ z bezrobocia	9
1.3. WYBRANE KATEGORIE BEZROBOTNYCH	11
1.3.1. Poprzednio pracujący, dotychczas niepracujący	11
1.3.2. Zwolnieni z przyczyn dotyczących zakładu pracy	12
1.3.3. Zamieszkali na wsi	13
1.3.4. Bezrobotni z prawem do zasiłku	16
1.3.5. Bezrobotni niepełnosprawni	17
1.4. BEZROBOTNI BĘDĄCY W SZCZEGÓLNEJ SYTUACJI NA RYNKU PRACY ...	22
1.4.1. Bezrobotni do 25 roku życia	23
1.4.2. Bezrobotni powyżej 50 roku życia	24
1.4.3. Długotrwale bezrobotni	24
1.5. STRUKTURA BEZROBOTNYCH	26
1.5.1. Bezrobotni według czasu pozostawania bez pracy	26
1.5.2. Bezrobotni według wieku	27
1.5.3. Bezrobotni według poziomu wykształcenia	28
1.5.4. Bezrobotni według stażu pracy	29
1.6. OSOBY ZAREJESTROWANE JAKO POSZUKUJĄCE PRACY	31
2. AKTYWNE DZIAŁANIA URZĘDU PRACY	32
2.1. POŚREDNICTWO PRACY	32
2.1.1. Oferty pracy	35
2.2. REALIZACJA ZADAŃ W ZAKRESIE AKTYWNYCH FORM PRZECIWDZIAŁANIA BEZROBOCIU	40
2.2.1. Fundusz Pracy (FP)	41
2.2.2. Europejski Fundusz Społeczny (EFS)	44
2.2.3. Państwowy Fundusz Rehabilitacji Osób Niepełnosprawnych (PFRON)	52
2.3. PORADNICTWO ZAWODOWE	55
2.4. SZKOLENIA I PRZEKWALIFIKOWANIA	57
2.4.1. Krajowy Fundusz Szkoleniowy	63
2.5. POPULARYZACJA DZIAŁAŃ URZĘDU PRACY	64
3. WYKORZYSTANIE ŚRODKÓW Z FUNDUSZU PRACY	68
SPIS TABEL	69
SPIS WYKRESÓW	71

WSTĘP

Poniższe opracowanie prezentuje, jak kształtowało się bezrobocie w 2014 roku na terenie objętym działaniem Powiatowego Urzędu Pracy w Piotrkowie Trybunalskim. Zawarto tu również opis czynności i działań, mających na celu aktywizację zawodową osób bezrobotnych i poszukujących pracy, prowadzonych przez Powiatowy Urząd Pracy oraz stopień ich zaangażowania na koniec 2014 roku na terenie Miasta Piotrkowa Trybunalskiego i Powiatu Piotrkowskiego.

Dane zaczerpnięto ze sprawozdań o rynku pracy MPiPS-01 oraz dodatkowych opracowań własnych, prowadzonych przez pracowników urzędu.

1. BEZROBOCIE W 2014 ROKU

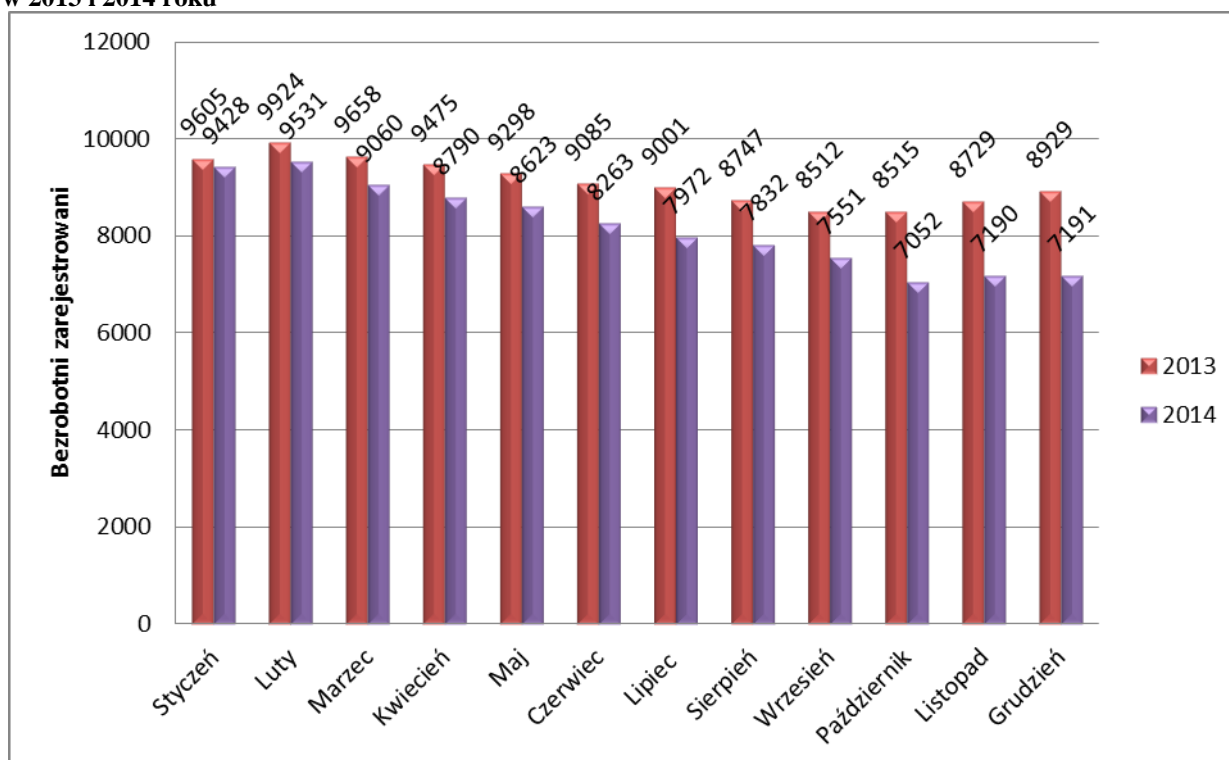
1.1. POZIOM I DYNAMIKA BEZROBOCIA

Według stanu na dzień 31 grudnia 2014 roku w ewidencji Powiatowego Urzędu Pracy w Piotrkowie Trybunalskim pozostawało **7.191** osób bezrobotnych (3.517 kobiet), w tym z Powiatu Piotrkowskiego **3.549** – 49,35% ogółu zarejestrowanych (w tym: 1.734 kobiety) i **3.642** – 50,64% z Piotrkowa Trybunalskiego (w tym: 1.783 kobiety).

W stosunku do analogicznego okresu roku poprzedniego nastąpił spadek o 1.738 osób, czyli o 19,46% (19,14% dla Piotrkowa Trybunalskiego i 19,80% dla Powiatu Piotrkowskiego).

Najniższy poziom bezrobocia odnotowano w końcu października 2014 roku – 7.052 osoby, natomiast luty 2014 roku charakteryzował się poziomem najwyższym – 9.531 osób (Wykres 1.1).

Wykres 1.1. Poziom bezrobocia na terenie działania Powiatowego Urzędu Pracy w Piotrkowie Trybunalskim w 2013 i 2014 roku



Źródło: opracowanie własne na podstawie MPiPS-01 Powiatowego Urzędu Pracy w Piotrkowie Trybunalskim za miesiące styczeń – grudzień 2013 i 2014 roku

Z analizy danych zawartych w Tabeli 1.1 wynika, że w całym 2014 roku, liczba bezrobotnych pochodzących z terenu Piotrkowa Trybunalskiego, była wyższa od liczby bezrobotnych z terenu Powiatu Piotrkowskiego.

Raport o rynku pracy oraz działaniach Powiatowego Urzędu Pracy w Piotrkowie
Trybunalskim w 2014 roku

Tabela 1.1. Poziom bezrobocia rejestrowanego na terenie działania Powiatowego Urzędu Pracy w Piotrkowie Trybunalskim w 2013 i 2014 roku

Miesiąc	Bezrobotni zarejestrowani (stan na koniec miesiąca)					
	2013			2014		
	Piotrków Trybunalski	Powiat piotrkowski	Razem	Piotrków Trybunalski	Powiat piotrkowski	Razem
<i>Ogółem</i>						
Styczeń	4864	4741	9605	4748	4680	9428
Luty	5031	4893	9924	4775	4756	9531
Marzec	4900	4758	9658	4593	4467	9060
Kwiecień	4820	4655	9475	4550	4240	8790
Maj	4732	4566	9298	4461	4162	8623
Czerwiec	4691	4394	9085	4303	3960	8263
Lipiec	4649	4352	9001	4177	3795	7972
Sierpień	4517	4230	8747	4093	3739	7832
Wrzesień	4367	4145	8512	3924	3627	7551
Październik	4369	4146	8515	3668	3384	7052
Listopad	4445	4284	8729	3698	3492	7190
Grudzień	4504	4425	8929	3642	3549	7191
<i>Kobiety</i>						
Styczeń	2378	2368	4746	2288	2266	4554
Luty	2443	2413	4856	2280	2272	4552
Marzec	2341	2310	4651	2202	2116	4318
Kwiecień	2291	2248	4539	2189	1995	4184
Maj	2275	2218	4493	2144	1974	4118
Czerwiec	2252	2114	4366	2075	1883	3958
Lipiec	2272	2130	4402	2059	1834	3893
Sierpień	2219	2114	4333	2048	1824	3872
Wrzesień	2146	2068	4214	1957	1781	3738
Październik	2146	2047	4193	1793	1650	3443
Listopad	2175	2091	4266	1834	1724	3558
Grudzień	2208	2150	4358	1783	1734	3517

Źródło: Sprawozdanie o rynku pracy MPiPS-01 Powiatowego Urzędu Pracy w Piotrkowie Trybunalskim za miesiące styczeń – grudzień 2013 i 2014 roku

Na koniec grudnia 2014 roku w ewidencji bezrobotnych Powiatowego Urzędu Pracy w Piotrkowie Trybunalskim figurowało 3.517 kobiet – 48,91% (Tabela 1) i 3.674 mężczyzn – 51,09% ogółu zarejestrowanych.

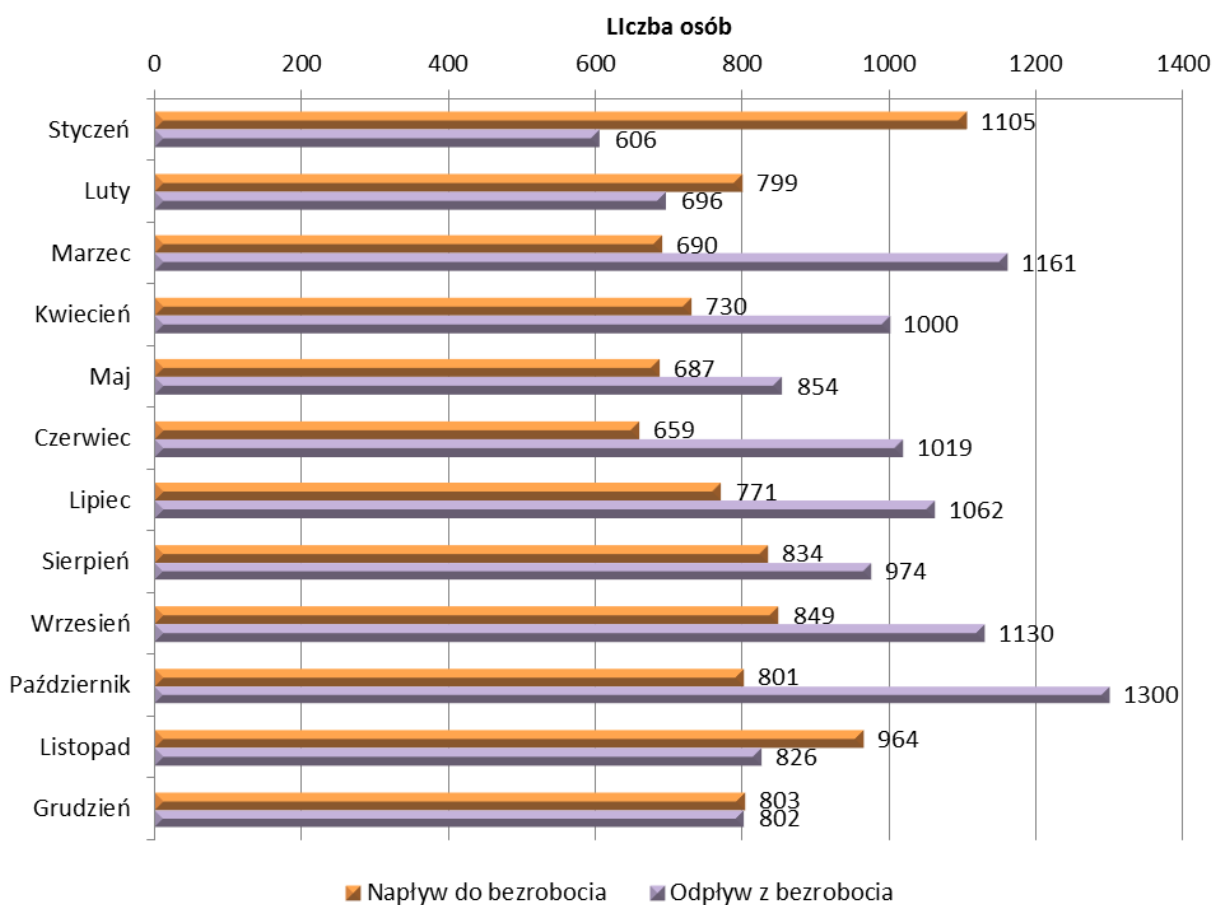
Wśród bezrobotnych z terenu Piotrkowa Trybunalskiego, kobiety stanowiły 48,96% (1.783/3.642), a w Powiecie Piotrkowskim – 48,86% (1.734/3.549).

1.2. PŁYNNOŚĆ BEZROBOCIA

Płynność bezrobocia w dużej mierze uzależniona jest od aktualnych potrzeb pracodawców, aktywności i mobilności zawodowej osób poszukujących pracy w kraju i za granicą.

W 2014 roku zarejestrowały się 9.692 osoby bezrobotne, a 11.430 osób wyłączono z ewidencji (Tabela 1.2). Analiza kolejnych miesięcy br. wskazuje, że miesiące I-II i XI-XII 2014 roku, charakteryzowały się wyższym niż odpływ, napływem do bezrobocia.

Wykres 1.2. Płynność bezrobotnych w rejestrze Powiatowego Urzędu Pracy w Piotrkowie Trybunalskim na przestrzeni 2014 roku



Źródło: opracowanie własne na podstawie: MPiPS-01 Powiatowego Urzędu Pracy w Piotrkowie Trybunalskim za rok 2014

Raport o rynku pracy oraz działaniach Powiatowego Urzędu Pracy w Piotrkowie
Trybunalskim w 2014 roku

Tabela 1.2. Płynność bezrobotnych w Piotrkowie Trybunalskim i powiecie piotrkowskim w 2014 roku

Miesiąc	Napływ do bezrobocia			Odpływ z bezrobocia		
	Piotrków Trybunalski	Powiat piotrkowski	Razem	Piotrków Trybunalski	Powiat piotrkowski	Razem
<i>Ogółem</i>						
Styczeń	563	542	1105	319	287	606
Luty	399	400	799	372	324	696
Marzec	380	310	690	562	599	1161
Kwiecień	396	334	730	439	561	1000
Maj	348	339	687	437	417	854
Czerwiec	341	318	659	499	520	1019
Lipiec	399	372	771	525	537	1062
Sierpień	419	415	834	503	471	974
Wrzesień	401	448	849	570	560	1130
Październik	405	396	801	661	639	1300
Listopad	462	502	964	432	394	826
Grudzień	387	416	803	443	359	802
Razem	4900	4792	9692	5762	5668	11430
<i>Kobiety</i>						
Styczeń	245	269	514	165	153	318
Luty	181	173	354	189	167	356
Marzec	185	151	336	263	307	570
Kwiecień	168	123	291	181	244	425
Maj	171	168	339	216	189	405
Czerwiec	157	152	309	226	243	469
Lipiec	211	207	418	227	256	483
Sierpień	234	243	477	245	253	498
Wrzesień	216	235	451	307	278	585
Październik	205	203	408	369	334	703
Listopad	234	272	506	193	198	391
Grudzień	162	192	354	213	182	395
Razem	2369	2388	4757	2794	2804	5598

Źródło: Sprawozdanie o rynku pracy MPiPS-01 Powiatowego Urzędu Pracy w Piotrkowie Trybunalskim za miesiące styczeń – grudzień 2014 roku

1.2.1. Napływ do bezrobocia

W 2014 roku w Powiatowym Urzędzie Pracy w Piotrkowie Trybunalskim zarejestrowały się 9.692 osoby bezrobotne, o 1.008 osób mniej niż w 2013 roku (*Tabela 1.3*). Osoby rejestrujące się ponownie stanowiły 83,62% ogółu napływu.

Zarejestrowano 8.358 osób poprzednio pracujących, które stanowiły 86,24% ogółu zarejestrowanych w 2014 roku.

Raport o rynku pracy oraz działaniach Powiatowego Urzędu Pracy w Piotrkowie Trybunalskim w 2014 roku

Tabela 1.3. Struktura napływu do bezrobocia na terenie działania Powiatowego Urzędu Pracy w Piotrkowie Trybunalskim w 2013 i 2014 roku

Wyszczególnienie	2013			2014		
	Piotrków Trybunalski	Powiat piotrkowski	Razem	Piotrków Trybunalski	Powiat piotrkowski	Razem
<i>Ogółem</i>						
Bezrobotni zarejestrowani	5404	5296	10700	4900	4792	9692
□ po raz pierwszy	834	1125	1959	760	928	1688
□ po raz kolejny	4570	4171	8741	4140	3964	8104
poprzednio pracujące	4733	4437	9170	4321	4037	8358
• w tym zwol. z przycz. dot. zakł. pracy	300	263	563	258	193	451
dotychczas niepracujące	671	859	1530	579	755	1334
<i>Kobiety</i>						
Bezrobotni zarejestrowani	2646	2665	5311	2340	2352	4692
□ po raz pierwszy	391	516	907	330	419	749
□ po raz kolejny	2255	2149	4404	1862	1806	3668
poprzednio pracujące	2320	2200	4520	1926	1806	3732
• w tym zwol. z przycz. dot. zakł. pracy	168	142	310	130	81	211
dotychczas niepracujące	326	465	791	232	375	607

Źródło: Sprawozdania o rynku pracy MPiPS-01 Powiatowego Urzędu Pracy w Piotrkowie Trybunalskim za miesiące styczeń - grudzień 2013 i 2014 roku

1.2.2. Odływ z bezrobocia

W 2014 roku wyłączono z ewidencji 11.430 osób bezrobotnych, tj. o 723 osób więcej niż w 2013 roku. 48,46% (5.539/11.430) odpływu z bezrobocia wiązało się z podjęciem zatrudnienia (5.539 osoby), w tym 42,28% ze znalezieniem pracy niesubsydiowanej (Tabela 1.4).

W ramach pracy subsydiowanej:

- 131 osób skorzystało z zatrudnienia w ramach prac interwencyjnych,
- 126 zatrudnionych zostało przy robotach publicznych,
- udzielono 255 dotacji na podjęcie działalności gospodarczej,
- 159 osób podjęło zatrudnienie dzięki refundacji kosztów wyposażenia lub doposażenia stanowiska pracy.

Powiatowy Urząd Pracy prowadził również inne formy aktywizacji zawodowej. Z danych wynika, iż w okresie całego 2014 roku 1.253 osoby bezrobotne zostały skierowane do odbycia stażu, 369 osób podnosiło swoje kwalifikacje lub nabyło nowe w drodze szkoleń grupowych i indywidualnych. Z ewidencji osób bezrobotnych z tytułu niepotwierdzenia gotowości do pracy zostało wyłączonych 2.510 osób (21,96% ogółu wyrejestrowanych).

Raport o rynku pracy oraz działaniach Powiatowego Urzędu Pracy w Piotrkowie
Trybunalskim w 2014 roku

Tabela 1.4. Struktura odpływu z bezrobocia na terenie działania Powiatowego Urzędu Pracy w Piotrkowie Trybunalskim w 2013 i 2014 roku

Wyszczególnienie	2013			2014		
	Piotrków Trybunalski	Powiat piotrkowski	Razem	Piotrków Trybunalski	Powiat piotrkowski	Razem
<i>Ogółem</i>						
Osoby wyłączone z ewidencji bezrobotnych	5443	5264	10707	5762	5668	11430
<input type="checkbox"/> podjęcia pracy:	2751	2752	5503	2770	2769	5539
▪ niesubsydiowanej	2445	2415	4860	2439	2394	4833
▪ subsydiowanej	306	337	643	331	375	706
○ prac interwencyjnych	76	103	179	59	72	131
○ robót publicznych	67	100	167	50	76	126
○ podjęcia działalności gospodarczej	112	93	205	127	128	255
○ podjęcia pracy w ramach refundacji kosztów zatrudnienia bezrobotnego	50	41	91	74	85	159
○ inne ¹	1	0	1	21	14	35
<input type="checkbox"/> rozpoczęcia szkolenia	234	192	426	189	180	369
<input type="checkbox"/> rozpoczęcia stażu	471	538	1009	570	683	1253
<input type="checkbox"/> rozpoczęcia przygotowania zawodowego w miejscu pracy	0	0	0	0	0	0
<input type="checkbox"/> rozpoczęcia pracy społecznie użytecznej	1	62	63	0	84	84
<input type="checkbox"/> rozpoczęcie realizacji indyw. programu zatr. socjalnego lub podpisania kontraktu socjalnego	5	25	30	3	29	32
<input type="checkbox"/> odmowa bez uzasadnionej przyczyny przyjęcia propozycji odpowiedniego zatrudnienia lub innej pracy zarobkowej lub uczestnictwa w aktywnych programach rynku pracy	32	42	74	64	63	127
<input type="checkbox"/> niepotwierdzenia gotowości do pracy	1196	1005	2201	1392	1118	2510
<input type="checkbox"/> pozostałe ²	753	648	1401	774	742	1516
<i>Kobiety</i>						
Kobiety wyłączone z ewidencji bezrobotnych	2703	2729	5432	2794	2804	5598
<input type="checkbox"/> podjęcia pracy	1408	1477	2885	1400	1397	2797
▪ niesubsydiowanej	1283	1333	2616	1256	1257	2513
▪ subsydiowanej	125	144	269	144	140	284
○ prac interwencyjnych	21	50	71	20	27	47
○ robót publicznych	35	38	73	29	35	64
○ podjęcia działalności gospodarczej	49	39	88	58	43	101
○ podjęcia pracy w ramach refundacji kosztów zatrudnienia bezrobotnego	19	17	36	25	30	55
○ inne ³	1	0	1	12	5	17
<input type="checkbox"/> rozpoczęcia szkolenia	99	66	165	83	78	161
<input type="checkbox"/> rozpoczęcia stażu	341	410	751	400	486	886
<input type="checkbox"/> rozpoczęcia przygotowania zawodowego w miejscu pracy	0	0	0	0	0	0
<input type="checkbox"/> rozpoczęcia pracy społecznie użytecznej	1	33	34	0	51	51
<input type="checkbox"/> rozpoczęcie realizacji indyw. programu zatr. socjalnego lub podpisania kontraktu socjalnego	4	16	20	1	14	15

¹ W tym m.in. art. 33 ust. 4 pkt 2 i pkt 2a ustawy z dnia 20 kwietnia 2004 r. o promocji zatrudnienia i instytucjach rynku pracy.

² Dobrowolna rezygnacja ze statusu bezrobotnego, ukończenie 60/65 lat, nabycie praw emerytalnych lub rentowych, nabycie praw do świadczenia przedemerytalnego, inne.

³ W tym m.in. art. 33 ust. 4 pkt 2 i pkt 2a ustawy z dnia 20 kwietnia 2004 r. o promocji zatrudnienia i instytucjach rynku pracy.

Raport o rynku pracy oraz działaniach Powiatowego Urzędu Pracy w Piotrkowie Trybunalskim w 2014 roku

<input type="checkbox"/> odmowa bez uzasadnionej przyczyny przyjęcia propozycji odpowiedniego zatrudnienia lub innej pracy zarobkowej lub uczestnictwa w aktywnych programach rynku pracy	13	25	38	22	23	45
<input type="checkbox"/> niepotwierdzenia gotowości do pracy	405	342	747	456	345	801
<input type="checkbox"/> pozostałe ⁴	432	360	792	426	410	814

Źródło: Sprawozdania o rynku pracy MPiPS-01 Powiatowego Urzędu Pracy w Piotrkowie Trybunalskim za miesiące styczeń - grudzień 2013 i 2014 roku

1.3. WYBRANE KATEGORIE BEZROBOTNYCH

1.3.1. Poprzednio pracujący, dotychczas niepracujący

W 2014 roku w Powiatowym Urzędzie Pracy w Piotrkowie Trybunalskim zarejestrowało się 8.358 osób bezrobotnych pozostających wcześniej w zatrudnieniu, w tym 3.732 kobiety oraz 1.334 dotychczas niepracujących, w tym 607 kobiet (Tabela 1.3).

Tabela 1.5. Bezrobotni poprzednio pracujący zarejestrowani w Powiatowym Urzędzie Pracy w Piotrkowie Trybunalskim w 2013 i 2014 roku

Miesiąc	Bezrobotni zarejestrowani (stan na koniec miesiąca)					
	2013			2014		
	Piotrków Trybunalski	Powiat piotrkowski	Razem	Piotrków Trybunalski	Powiat piotrkowski	Razem
<i>Ogółem</i>						
Styczeń	4357	3938	8295	4231	3972	8203
Luty	4515	4090	8605	4265	4043	8308
Marzec	4411	4004	8415	4142	3833	7975
Kwiecień	4320	3914	8234	4106	3645	7751
Maj	4231	3827	8058	4013	3563	7576
Czerwiec	4180	3682	7862	3873	3382	7255
Lipiec	4115	3645	7760	3747	3239	6986
Sierpień	3990	3544	7534	3663	3158	6821
Wrzesień	3872	3440	7312	3511	3061	6572
Październik	3878	3437	7315	3286	2870	6156
Listopad	3940	3575	7515	3320	2978	6298
Grudzień	4006	3715	7721	3284	3057	6341
<i>Kobiety</i>						
Styczeń	2104	1904	4008	2021	1876	3897
Luty	2157	1956	4113	2021	1886	3907
Marzec	2078	1893	3971	1967	1778	3745
Kwiecień	2031	1839	3870	1954	1680	3634
Maj	2015	1809	3824	1903	1662	3565
Czerwiec	1979	1726	3705	1853	1579	3432
Lipiec	1994	1738	3732	1828	1532	3360
Sierpień	1943	1720	3663	1807	1500	3307
Wrzesień	1878	1673	3551	1726	1458	3184
Październik	1885	1663	3548	1588	1362	2950
Listopad	1910	1712	3622	1635	1422	3057
Grudzień	1947	1765	3712	1593	1444	3037

Źródło: Sprawozdanie o rynku pracy MPiPS-01 Powiatowego Urzędu Pracy w Piotrkowie Trybunalskim za miesiące styczeń – grudzień 2013 i 2014 roku

⁴ Dobrowolna rezygnacja ze statusu bezrobotnego, ukończenie 60/65 lat, nabycie praw emerytalnych lub rentowych, nabycie praw do świadczenia przedemerytalnego, inne.

Raport o rynku pracy oraz działaniach Powiatowego Urzędu Pracy w Piotrkowie Trybunalskim w 2014 roku

Według stanu na koniec grudnia 2014 roku w rejestrach Urzędu odnotowano 6.341 osób bezrobotnych uprzednio pracujących (*Tabela 1.5*) – o 1.380 (17,87%) mniej niż przed rokiem. Kobiety stanowiły 47,89% tej grupy (3.037/6.341).

W rejestrze bezrobotnych figurowało 850 osób dotychczas niepracujących, w tym 480 kobiet (56,47%) – *Tabela 1.6*.

Tabela 1.6. Bezrobotni dotychczas niepracujący zarejestrowani w Powiatowym Urzędzie Pracy w Piotrkowie Trybunalskim w 2013 i 2014 roku

Miesiąc	Bezrobotni zarejestrowani (stan na koniec miesiąca)					
	2013			2014		
	Piotrków Trybunalski	Powiat piotrkowski	Razem	Piotrków Trybunalski	Powiat piotrkowski	Razem
<i>Ogółem</i>						
Styczeń	507	803	1310	517	708	1225
Luty	516	803	1319	510	713	1223
Marzec	489	754	1243	451	634	1085
Kwiecień	500	741	1241	444	595	1039
Maj	501	739	1240	448	599	1047
Czerwiec	511	712	1223	430	578	1008
Lipiec	534	707	1241	430	556	986
Sierpień	527	686	1213	430	581	1011
Wrzesień	495	705	1200	413	566	979
Październik	491	709	1200	382	514	896
Listopad	505	709	1214	378	514	892
Grudzień	498	710	1208	358	492	850
<i>Kobiety</i>						
Styczeń	274	464	738	267	390	657
Luty	286	457	743	259	386	645
Marzec	263	417	680	235	338	573
Kwiecień	260	409	669	235	315	550
Maj	260	409	669	241	312	553
Czerwiec	273	388	661	222	304	526
Lipiec	278	392	670	231	302	533
Sierpień	276	394	670	241	324	565
Wrzesień	268	395	663	231	323	554
Październik	261	384	645	205	288	493
Listopad	265	379	644	199	302	501
Grudzień	261	385	646	190	290	480

Zródło: Sprawozdanie o rynku pracy MPiPS-01 Powiatowego Urzędu Pracy w Piotrkowie Trybunalskim za miesiące styczeń – grudzień 2013 i 2014 roku

Podobnie jak w roku ubiegłym, większość osób poprzednio pracujących to mieszkańcy Piotrkowa Trybunalskiego – 3.284 (51,79%) a dotychczas niepracujących – 492 (57,88%) to mieszkańcy Powiatu Piotrkowskiego.

1.3.2. Zwolnieni z przyczyn dotyczących zakładu pracy

Spośród 8.358 osób poprzednio pracujących, które w 2014 roku zgłosiły się do urzędu pracy, 451 zostało zwolnionych w trybie ustawy o szczególnych zasadach rozwiązywania z pracownikami stosunków pracy z przyczyn niedotyczących pracowników (*Tabela 1.3*).

Raport o rynku pracy oraz działaniach Powiatowego Urzędu Pracy w Piotrkowie Trybunalskim w 2014 roku

Na dzień 31 grudnia 2014 roku w ewidencji figurowało 309 osób zwolnionych z przyczyn dotyczących zakładu pracy – o 85 (21,57%) mniej niż przed rokiem (*Tabela 1.7*). Kobiety stanowiły 54,04% osób tej kategorii (167/309).

Tabela 1.7. Bezrobotni zwolnieni z przyczyn dotyczących zakładu pracy zarejestrowani w Powiatowym Urzędzie Pracy w Piotrkowie Trybunalskim w 2013 i 2014 roku

Miesiąc	Bezrobotni zarejestrowani (stan na koniec miesiąca)					
	2013			2014		
	Piotrków Trybunalski	Powiat piotrkowski	Razem	Piotrków Trybunalski	Powiat piotrkowski	Razem
<i>Ogółem</i>						
Styczeń	199	184	383	202	210	412
Luty	213	203	416	201	208	409
Marzec	205	207	412	198	201	399
Kwiecień	202	208	410	223	202	425
Maj	211	220	431	214	197	411
Czerwiec	213	220	433	202	187	389
Lipiec	209	214	423	179	177	356
Sierpień	200	189	389	176	168	344
Wrzesień	192	184	376	175	168	343
Październik	195	197	392	171	158	329
Listopad	191	210	401	177	161	338
Grudzień	191	203	394	161	148	309
<i>Kobiety</i>						
Styczeń	111	97	208	112	116	228
Luty	119	112	231	111	110	221
Marzec	117	117	234	112	106	218
Kwiecień	114	113	227	116	102	218
Maj	124	116	240	111	98	209
Czerwiec	121	114	235	114	89	203
Lipiec	119	106	225	102	86	188
Sierpień	116	97	213	103	79	182
Wrzesień	113	93	206	98	82	180
Październik	113	105	218	97	75	172
Listopad	109	117	226	101	78	179
Grudzień	102	115	217	90	77	167

Źródło: Sprawozdanie o rynku pracy MPiPS-01 Powiatowego Urzędu Pracy w Piotrkowie Trybunalskim za miesiące styczeń – grudzień 2013 i 2014 roku

1.3.3. Zamieszkali na wsi

Zgodnie ze stanem na dzień 31 grudnia 2014 roku w rejestrze Powiatowego Urzędu Pracy w Piotrkowie Trybunalskim znajdowały się 3.152 osoby bezrobotne zamieszkujące na obszarze wiejskim Powiatu Piotrkowskiego – o 722 (18,64%) mniej niż przed rokiem.

Wykres 1.3 stanowi prezentację poziomu bezrobocia w poszczególnych gminach, na koniec grudnia w 2013 i 2014 roku. We wszystkich gminach, odnotowano spadek bezrobocia w skali rocznej.

Największy poziom bezrobocia odnotowano w gminach Rozprza – 513 osób i Moszczenica – 509 osób bezrobotnych.

Raport o rynku pracy oraz działaniach Powiatowego Urzędu Pracy w Piotrkowie Trybunalskim w 2014 roku

Nadal najmniej zarejestrowanych bezrobotnych pochodziło z terenu gminy Czarnocin, odnotowano tam również największy spadek procentowy w ujęciu rocznym o 26,05%.

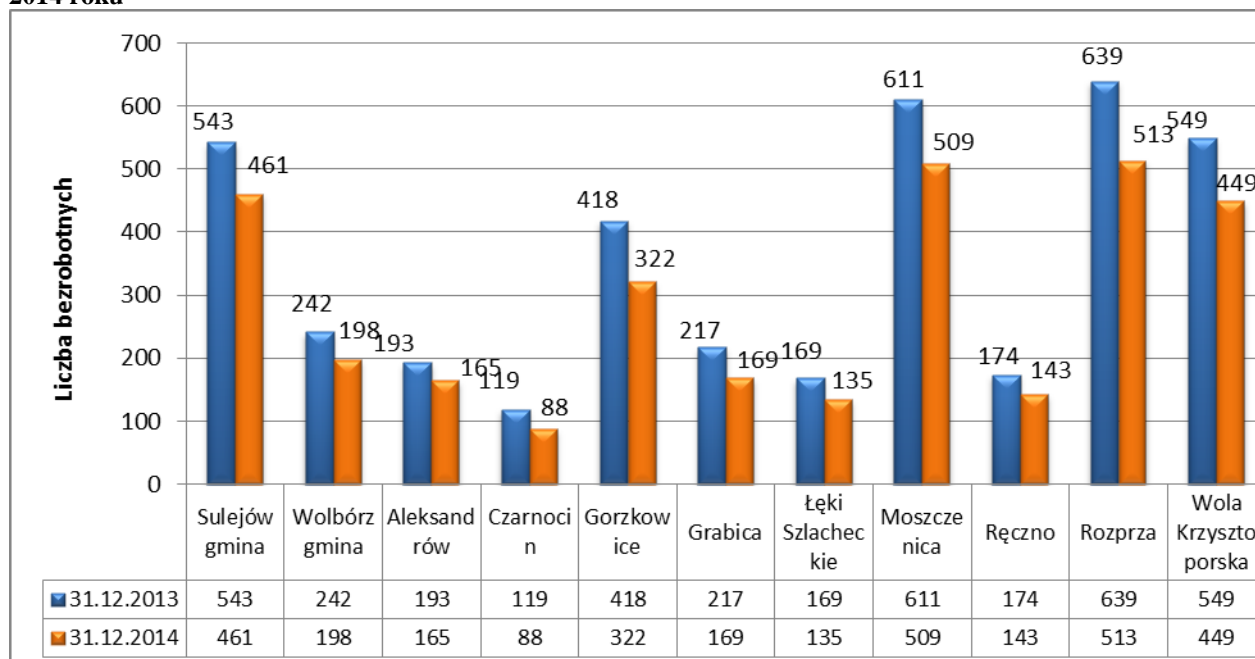
Największy w ujęciu rocznym spadek liczbowy o 126 osób miał miejsce w gminie Rozprza.

Tabela 1.8. Bezrobotni w powiecie piotrkowskim na obszarze wiejskim wg stanu na dzień 31 grudnia 2014 roku

Wyszczególnienie	Liczba bezrobotnych (stan na koniec miesiąca)						
	ogółem	w tym					
		kobiety	z prawem do zasiłku	do 25 roku życia	długotrwale bezrobotni	powyżej 50 roku życia	niepełnosprawni
Sulejów gmina	461	223	114	72	243	101	33
Wolbórz gmina	198	99	40	29	104	40	13
Aleksandrów	165	79	22	44	89	30	6
Czarnocin	88	41	15	26	44	14	2
Gorzkowice	322	188	40	61	184	74	26
Grabica	169	89	22	37	89	30	11
Łęki Szlacheckie	135	71	16	38	70	27	6
Moszczenica	509	220	82	82	266	133	47
Ręczno	143	66	14	36	79	30	6
Rozprza	513	250	102	99	260	125	42
Wola Krzysztoporska	449	217	10	103	251	117	31
OGÓŁEM	3152	1543	477	627	1679	721	223

Źródło: „Informacja sygnalna o rynku pracy” Powiatowego Urzędu Pracy w Piotrkowie Trybunalskim za miesiąc grudzień 2014 roku

Wykres 1.3. Bezrobocie w powiecie piotrkowskim na obszarze wiejskim wg stanu na dzień 31 grudnia 2013 i 2014 roku



Źródło: opracowanie własne na podstawie „Informacji sygnalnej o rynku pracy” Powiatowego Urzędu Pracy w Piotrkowie Trybunalskim za miesiąc grudzień 2013 i 2014 roku

Raport o rynku pracy oraz działaniach Powiatowego Urzędu Pracy w Piotrkowie Trybunalskim w 2014 roku

W 2014 roku w Powiatowym Urzędzie Pracy w Piotrkowie Trybunalskim zarejestrowało się 4.238 osób, tj. o 398 osób mniej niż przed rokiem, zamieszkujących na terenach wiejskich powiatu piotrkowskiego, z czego 80,04% dokonało rejestracji po raz kolejny. W tym samym czasie z ewidencji wyłączone zostały 4.952 osoby tej kategorii, o 346 więcej niż w roku 2013. Wyłączenia z tytułu podjęcia pracy wyniosły 49,05%, przy czym 42,49% to prace niesubsydiowane. Dzięki wsparciu urzędu pracy 603 osoby rozpoczęły staż zawodowy, a 160 szkolenie. W ramach prac interwencyjnych zatrudnienie znalazło 57 osób, a robót publicznych 71. Działalność gospodarczą, po otrzymaniu dotacji, podjęło 111 mieszkańców terenów wiejskich.

Tabela 1.9. Płynność bezrobotnych zamieszkałych na wsi w rejestrze Powiatowego Urzędu Pracy w Piotrkowie Trybunalskim w 2014 roku

Wyszczególnienie	Bezrobotni zamieszkali na wsi				Wzrost/spadek (w %)	
	I-XII 2013		I-XII 2014		razem	kobiety
	razem	kobiety	razem	kobiety		
Bezrobotni zarejestrowani	4636	2348	4238	2121	-8,58	-9,67
<input type="checkbox"/> po raz pierwszy	933	467	846	413	-9,32	-11,56
<input type="checkbox"/> po raz kolejny	3643	1881	3392	1708	-6,89	-9,20
Osoby wyłączone z ewidencji bezrobotnych	4606	2398	4952	2468	7,51	2,92
<input type="checkbox"/> podjęcia pracy	2445	1317	2429	1237	-0,65	-6,07
▪ niesubsydiowanej	2150	1189	2104	1117	-2,14	-6,06
▪ subsydiowanej	295	128	325	120	10,17	-6,25
○ prac interwencyjnych	92	46	57	23	-38,04	-50,00
○ robót publicznych	87	34	71	33	-18,39	-2,94
○ podjęcia działalności gospodarczej	78	33	111	36	42,31	9,09
○ podjęcia pracy w ramach refundacji kosztów zatrudnienia bezrobotnego	38	15	73	23	92,11	53,33
○ inne ⁵	0	0	13	5	-	-
<input type="checkbox"/> rozpoczęcia szkolenia	164	57	160	70	-2,44	22,81
<input type="checkbox"/> rozpoczęcia stażu	477	364	603	430	26,42	18,13
<input type="checkbox"/> rozpoczęcia przygotowania zawodowego dorosłych	0	0	0	0	-	-
<input type="checkbox"/> rozpoczęcie pracy społecznie użytecznej	33	15	47	31	42,42	106,67
<input type="checkbox"/> rozpoczęcie realizacji indywidualnego programu zatrudnienia socjalnego lub podpisania kontraktu socjalnego	22	13	26	11	18,18	-15,38
<input type="checkbox"/> odmowy bez uzasadnionej przyczyny przyjęcia propozycji odpowiedniej pracy lub innej formy pomocy	33	24	57	21	72,73	-12,50
<input type="checkbox"/> niepotwierdzenia gotowości do pracy	871	294	995	316	14,24	7,48
<input type="checkbox"/> pozostałych ⁶	561	314	635	352	13,19	12,10

Źródło: Sprawozdanie o ryku pracy MPiPS-01 Powiatowego Urzędu Pracy w Piotrkowie Trybunalskim za miesiące styczeń – grudzień 2014 roku

⁵ W tym m.in. art. 33 ust. 4 pkt 2 i pkt 2a ustawy z dnia 20 kwietnia 2004 r. o promocji zatrudnienia i instytucjach rynku pracy.

⁶ Dobrowolna rezygnacja ze statusu bezrobotnego, podjęcie nauki, ukończenie 60/65 lat i więcej, nabycie praw emerytalnych lub rentowych, nabycie praw do świadczenia emerytalnego, inne.

Raport o rynku pracy oraz działaniach Powiatowego Urzędu Pracy w Piotrkowie
Trybunalskim w 2014 roku

1.3.4. Bezrobotni z prawem do zasiłku

Tabela 1.10. Napływ bezrobotnych z prawem do zasiłku w 2013 i 2014 roku

Wyszczególnienie	Bezrobotni z prawem do zasiłku				Wzrost / spadek (w %)	
	2013		2014		razem	kobiety
	razem	kobiety	razem	kobiety		
Bezrobotni zarejestrowani	2891	1409	2493	1276	-13,77	-9,44
po raz pierwszy	437	199	362	186	-17,16	-6,53
po raz kolejny	2454	1210	2131	1090	-13,16	-9,92

Zródło: Sprawozdanie o rynku pracy MPiPS-01 Powiatowego Urzędu Pracy w Piotrkowie Trybunalskim za miesiące styczeń – grudzień 2013 i 2014 roku

Na przestrzeni 12 miesięcy 2014 roku zarejestrowały się 2.493 osoby bezrobotne z prawem do zasiłku – o 398 (13,77%) mniej niż w roku poprzednim (Tabela 1.10). Osoby rejestrujące się po raz kolejny stanowiły 85,48% tej grupy.

Według stanu na dzień 31 grudnia 2014 roku liczba bezrobotnych z prawem do zasiłku wynosiła 1.025 – o 242 mniej niż przed rokiem (Tabela 1.11).

Tabela 1.11. Bezrobotni z prawem do zasiłku zarejestrowani w Powiatowym Urzędzie Pracy w Piotrkowie Trybunalskim w 2013 i 2014 roku

Miesiąc	Bezrobotni zarejestrowani (stan w końcu miesiąca)					
	2013			2014		
	Piotrków Trybunalski	Powiat piotrkowski	Razem	Piotrków Trybunalski	Powiat piotrkowski	Razem
<i>Ogółem</i>						
Styczeń	814	782	1596	621	709	1330
Luty	832	792	1624	622	711	1333
Marzec	804	797	1601	596	641	1237
Kwiecień	775	795	1570	607	605	1212
Maj	754	748	1502	578	585	1163
Czerwiec	751	707	1458	571	547	1118
Lipiec	717	676	1393	536	510	1046
Sierpień	648	641	1289	541	480	1021
Wrzesień	605	604	1209	508	492	1000
Październik	612	599	1211	465	474	939
Listopad	595	610	1205	458	493	951
Grudzień	619	648	1267	493	532	1025
<i>Kobiety</i>						
Styczeń	394	358	752	313	314	627
Luty	393	357	750	304	315	619
Marzec	380	372	752	292	287	579
Kwiecień	375	363	738	296	266	562
Maj	375	338	713	285	254	539
Czerwiec	374	320	694	295	244	539
Lipiec	367	314	681	280	241	521
Sierpień	342	310	652	290	223	513
Wrzesień	303	278	581	267	236	503
Październik	314	288	602	259	244	503
Listopad	306	291	597	262	260	522
Grudzień	323	289	612	274	277	551

Zródło: Sprawozdanie o rynku pracy MPiPS-01 Powiatowego Urzędu Pracy w Piotrkowie Trybunalskim za miesiące styczeń – grudzień 2013 i 2014 roku

Raport o rynku pracy oraz działaniach Powiatowego Urzędu Pracy w Piotrkowie
Trybunalskim w 2014 roku

1.3.5. Bezrobotni niepełnosprawni

Szczególną grupę bezrobotnych stanowią osoby niepełnosprawne. Zgodnie z zapisami ustawy o promocji zatrudnienia i instytucjach rynku pracy są zaliczani do „osób w szczególnej sytuacji na rynku pracy”. W związku z tym skuteczną aktywizacją zawodową tej grupy osób, z wykorzystaniem dostępnych instrumentów i usług rynku pracy, była w 2014 roku jednym z priorytetowych działań Urzędu.

Według stanu na koniec grudnia 2014 roku w ewidencji bezrobotnych znajdowały się 632 osoby niepełnosprawne, w tym 333 kobiety (*Tabela 1.12*).

Tabela 1.12. Struktura zarejestrowanych bezrobotnych niepełnosprawnych wg stanu na dzień 31 grudnia 2013 i 2014 roku

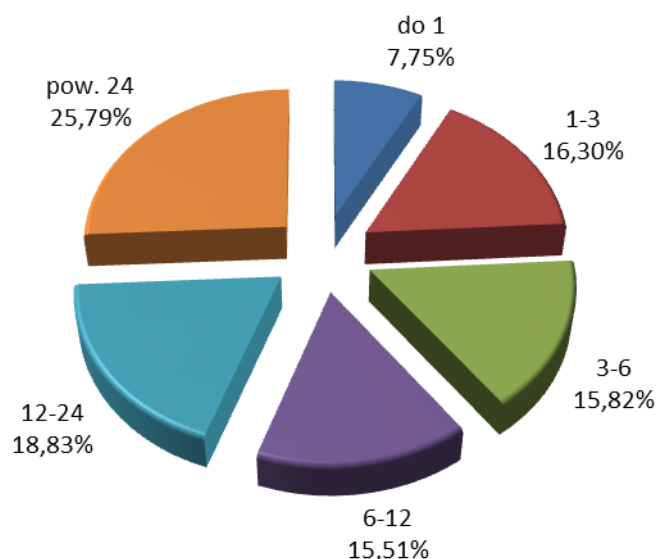
Wyszczególnienie		Bezrobotni niepełnosprawni (stan na dzień)				Wzrost / spadek (w %)	
		31.12.2013		31.12.2014		ogółem	kobiety
		ogółem	kobiety	ogółem	kobiety		
Ogółem		699	373	632	333	-9,59	-10,72
czas pozostawania bez pracy w miesiącach	do 1	60	28	49	28	-18,33	0,00
	1-3	93	53	103	67	10,75	26,42
	3-6	113	72	100	52	-11,50	-27,78
	6-12	132	68	98	41	-25,76	-39,71
	12-24	128	63	119	66	-7,03	4,76
	pow. 24	173	89	163	79	-5,78	-11,24
wiek	18-24	30	19	37	18	23,33	-5,26
	25-34	82	47	59	36	-28,05	-23,40
	35-44	121	72	96	56	-20,66	-22,22
	45-54	230	132	204	116	-11,30	-12,12
	55-59	176	103	167	100	-5,11	-2,91
	60-64 lata	60	0	69	7	15,00	0
wykształcenie	wyższe	48	32	32	24	-33,33	-25,00
	policealne i średnie zawodowe	146	90	129	84	-11,64	-6,67
	średnie ogólnokształcące	61	45	62	40	1,64	-11,11
	zasadnicze zawodowe	173	74	151	63	-12,72	-14,86
	gimnazjalne i poniżej	271	132	258	122	-4,80	-7,58
staż pracy ogółem	do 1 roku	65	38	63	36	-3,08	-5,26
	1-5	99	47	77	35	-22,22	-25,53
	5-10	93	49	81	45	-12,90	-8,16
	10-20	178	110	153	85	-14,04	-22,73
	20-30	175	87	162	86	-7,43	-1,15
	30 lat i więcej	57	18	63	25	10,53	38,89
	bez stażu	32	24	33	21	3,13	-12,50

Źródło: Załącznik 1 do sprawozdania o rynku pracy MPiPS-01 Powiatowego Urzędu Pracy w Piotrkowie Trybunalskim wg stanu na koniec IV kwartału 2013 i 2014 roku

Zaprezentowane dane wskazują, że liczba osób niepełnosprawnych spadła w okresie minionego roku o 67 tj. 9,59%.

Wykres 1.4. Struktura bezrobotnych niepełnosprawnych zarejestrowanych w Powiatowym Urzędzie Pracy w Piotrkowie Trybunalskim wg czasu pozostawania bez pracy – stan na dzień 31 grudnia 2014 roku

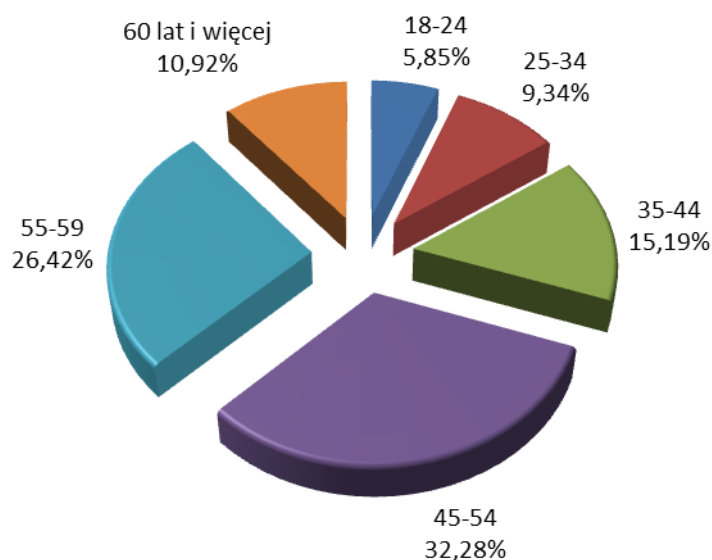
Czas pozostawania bez pracy



Źródło: opracowanie własne na podstawie Załącznika 1 do sprawozdania o rynku pracy MPiPS-01 Powiatowego Urzędu Pracy w Piotrkowie Trybunalskim wg stanu na koniec IV kwartału 2014 roku

Wykres 1.5. Struktura bezrobotnych niepełnosprawnych zarejestrowanych w Powiatowym Urzędzie Pracy w Piotrkowie Trybunalskim wg wieku – stan na dzień 31 grudnia 2014 roku

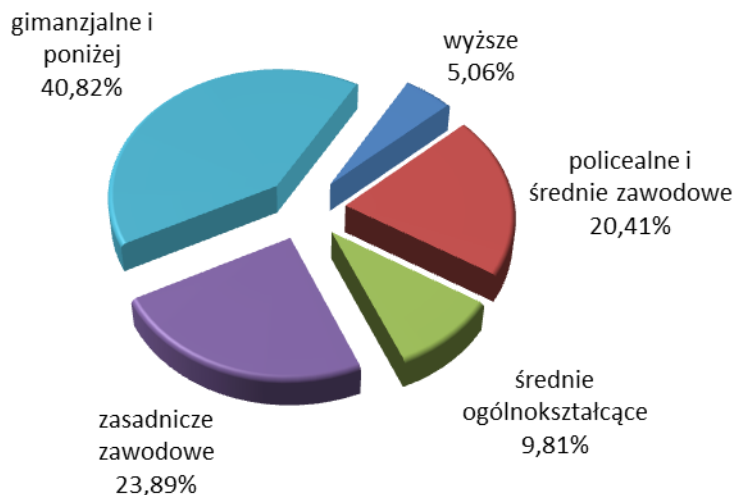
Wiek



Źródło: opracowanie własne na podstawie Załącznika 1 do sprawozdania o rynku pracy MPiPS-01 Powiatowego Urzędu Pracy w Piotrkowie Trybunalskim wg stanu na koniec IV kwartału 2014 roku

Wykres 1.6. Struktura bezrobotnych niepełnosprawnych zarejestrowanych w Powiatowym Urzędzie Pracy w Piotrkowie Trybunalskim wg poziomu wykształcenia – stan na dzień 31 grudnia 2014 roku

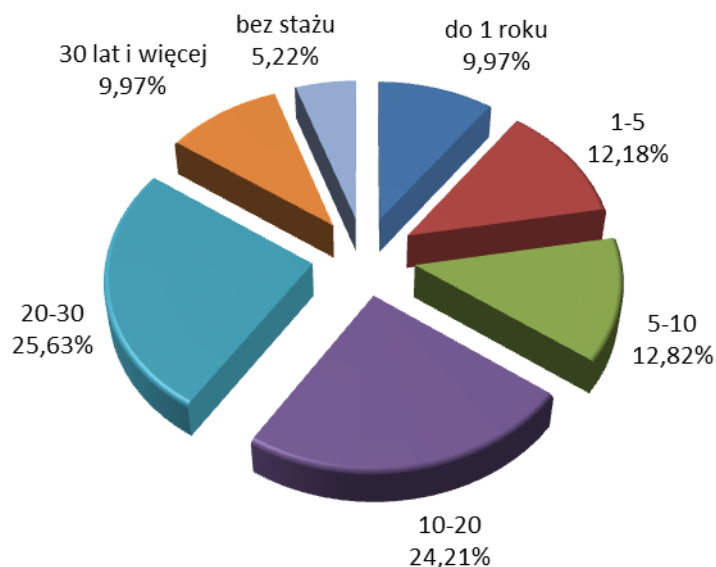
Wykształcenie



Źródło: opracowanie własne na podstawie Załącznika 1 do sprawozdania o rynku pracy MPiPS-01 Powiatowego Urzędu Pracy w Piotrkowie Trybunalskim wg stanu na koniec IV kwartału 2014 roku

Wykres 1.7. Struktura bezrobotnych niepełnosprawnych zarejestrowanych w Powiatowym Urzędzie Pracy w Piotrkowie Trybunalskim wg stażu pracy – stan na dzień 31 grudnia 2014 roku

Staż pracy ogółem



Źródło: opracowanie własne na podstawie Załącznika 1 do sprawozdania o rynku pracy MPiPS-01 Powiatowego Urzędu Pracy w Piotrkowie Trybunalskim wg stanu na koniec IV kwartału 2014 roku

Raport o rynku pracy oraz działaniach Powiatowego Urzędu Pracy w Piotrkowie Trybunalskim w 2014 roku

Najliczniejszą grupą, ze względu na czas pozostawania bez pracy, stanowiły osoby pozostające bez zatrudnienia powyżej 24 miesięcy – 25,79% (Wykres 1.4).

Tylko w jednej grupie, wyodrębnionych ze względu na staż pracy - od 1 do 3 m-cy, odnotowano zwiększenie liczebności o 10,75%. Największy spadek procentowy – o 25,76%, widoczny był w grupie osób, pozostających bez zatrudnienia od 6 do 12 miesięcy. Najmniej odnotowano osób z najkrótszym stażem do 1 m-ca (7,75%).

Najliczniej reprezentowaną grupą wiekową, podobnie jak rok wcześniej, byli bezrobotni z przedziału wiekowego 45-54 lata – 32,28% (Wykres 1.5).

W grupie osób w wieku 18-24 lata oraz 60 lat i więcej odnotowujemy wzrost odpowiednio o 23,33% i 15,00%, w porównaniu do analogicznego okresu roku ubiegłego.

Największy spadek w ujęciu rocznym, widoczny jest w grupie niepełnosprawnych w wieku 25-34 lata o 28,05%.

Wykształceniem gimnazjalnym lub niższym legitymowało się 40,82% bezrobotnych niepełnosprawnych (Wykres 1.6).

Z analizy struktury bezrobotnych niepełnosprawnych wg poziomu wykształcenia wynika, że tylko w grupie osób z wykształceniem średnim ogólnokształcącym, odnotowaliśmy wzrost bezrobocia o 1,64%, natomiast największy spadek o 33,33%, dotyczył niepełnosprawnych z wykształceniem wyższym.

Na dzień 31 grudnia 2014 roku największy udział stanowiły osoby bezrobotne z udokumentowanym stażem pracy z przedziału 20-30 lat (25,63%), natomiast najmniejszy to osoby bez stażu pracy (5,22%).

W 2014 roku w Powiatowym Urzędzie Pracy w Piotrkowie Trybunalskim zarejestrowało się 1.070 osób bezrobotnych niepełnosprawnych, a 1.208 wyłączono z ewidencji. Dla powiatu grodzkiego wartości te wyniosły odpowiednio 677 i 797 osób, a dla powiatu ziemskiego 393 i 411 osób.

Spośród 1.208 osób wyłączonych z ewidencji, 391 osób niepełnosprawnych podjęło pracę, z czego 271 osób z powiatu grodzkiego i 120 z powiatu ziemskiego.

Raport o rynku pracy oraz działaniach Powiatowego Urzędu Pracy w Piotrkowie
Trybunalskim w 2014 roku

Tabela 1.13. Płynność bezrobotnych niepełnosprawnych w rejestrze Powiatowego Urzędu Pracy w Piotrkowie Trybunalskim w 2014 roku

Wyszczególnienie	Piotrków Trybunalski		Powiat piotrkowski		Razem	
	ogółem	kobiety	ogółem	kobiety	ogółem	kobiety
Bezrobotni zarejestrowani	677	327	393	221	1070	548
<input type="checkbox"/> po raz kolejny	621	301	352	201	973	502
<input type="checkbox"/> poprzednio pracujący	632	308	345	194	977	502
Osoby wyłączone z ewidencji bezrobotnych	797	394	411	227	1208	621
<input type="checkbox"/> podjęcia pracy	271	139	120	78	391	217
▪ niesubsydiowanej	225	117	104	74	329	191
▪ subsydiowanej	46	22	16	4	62	26
○ na miejscach pracy subsydiowanych przez FP	12	7	5	2	17	9
○ na miejscach pracy subsydiowanych przez PFRON	5	2	0	0	5	2
○ prace interwencyjne	9	3	3	0	12	3
○ roboty publiczne	7	4	6	2	13	6
○ podjęcia działalności gospodarczej	12	5	4	2	16	7
<input type="checkbox"/> rozpoczęcia szkolenia	29	9	10	5	39	14
<input type="checkbox"/> rozpoczęcia stażu	50	36	34	23	84	59
<input type="checkbox"/> rozpoczęcia przygotowania zawodowego w miejscu pracy	0	0	0	0	0	0
<input type="checkbox"/> rozpoczęcia pracy społecznie użytecznej	0	0	11	4	11	4
<input type="checkbox"/> rozpoczęcie realizacji indyw. programu zatr. socjalnego lub podpisania kontraktu socjalnego	3	1	2	2	5	3
<input type="checkbox"/> podjęcia nauki	1	0	1	0	2	0
<input type="checkbox"/> odmowa bez uzasadnionej przyczyny podjęcia propozycji odpowiedniego zatrudnienia lub innej pracy zarobkowej lub uczestnictwa w aktywnych programach rynku pracy	2	1	0	0	2	1
<input type="checkbox"/> rezygnacja lub niepotwierdzenie gotowości do pracy	183	71	88	42	271	113
<input type="checkbox"/> utrata statusu osoby niepełnosprawnej	143	67	80	37	223	104
<input type="checkbox"/> inne	116	70	65	36	181	106

Źródło: Sprawozdanie o osobach niepełnosprawnych bezrobotnych lub poszukujących pracy niepozostających w zatrudnieniu MPiPS-07 Powiatowego Urzędu Pracy w Piotrkowie Trybunalskim za I i II półrocze 2014 roku

Jedną z form zatrudnienia, były miejsca subsydiowane, w ramach których:

- udzielono 16 dotacji na podjęcie działalności gospodarczej,
- 13 osób zatrudnionych zostało przy robotach publicznych,
- 12 osób skorzystało z zatrudnienia w ramach prac interwencyjnych.

W 2014 roku 39 osób bezrobotnych niepełnosprawnych podniosło swoje kwalifikacje lub nabywało nowe w drodze szkoleń, a 84 osoby zostały skierowane do odbycia stażu.

1.4. BEZROBOTNI BĘDĄCY W SZCZEGÓLNEJ SYTUACJI NA RYNKU PRACY

W związku z wprowadzoną w 2014 roku nowelizacją ustawy o promocji zatrudnienia i instytucjach rynku pracy z dnia 20 kwietnia 2004 r., znaczącym zmianom uległ art. 49 ww. ustawy, zawierający definicję osób będących w szczególnej sytuacji na rynku pracy, którym obecnie przysługuje pierwszeństwo w skierowaniu do udziału w programach specjalnych.

Jednakże z uwagi na ciągłość gromadzenia danych statystycznych w określonym układzie, w niniejszym opracowaniu analizie poddawane są kategorie bezrobotnych zgodne z poprzednią wersją ustawy (*Tabela 1.14*).

Tabela 1.14. Bezrobotni w szczególnej sytuacji na rynku pracy zarejestrowani w Powiatowym Urzędzie Pracy w Piotrkowie Trybunalskim wg stanu na dzień 31 grudnia 2013 i 2014 roku

Wyszczególnienie	Bezrobotni zarejestrowani (stan na dzień)				Wzrost / spadek (w %)	
	31.12.2013		31.12.2014			
	ogółem	kobiety	ogółem	kobiety	ogółem	kobiety
Osoby będące w szczególnej sytuacji na rynku pracy, w tym:	8162	3959	6352	3152	-22,18	-20,38
Do 25 roku życia	1642	799	1105	540	-32,70	-32,42
Długotrwale bezrobotne	4664	2364	4033	2013	-13,53	-14,85
Kobiety, które nie podjęły zatrudnienia po urodzeniu dziecka	992	992	930	930	-6,25	-6,25
Powyżej 50 roku życia	2040	819	1873	742	-8,19	-9,40
Bez kwalifikacji zawodowych	2583	1325	2162	1133	-16,30	-14,49
Bez doświadczenia zawodowego	1820	1023	1340	760	-26,37	-25,71
Bez wykształcenia średniego	4796	1860	4004	1561	-16,51	-16,08
Samotnie wychowujące co najmniej jedno dziecko do 18 roku życia	998	728	805	593	-19,34	-18,54
Które po odbyciu kary pozbawienia wolności nie podjęły zatrudnienia	280	18	243	10	-13,21	-44,44
Niepełnosprawni	699	373	632	333	-9,59	-10,72
Po zakończeniu realizacji kontraktu socjalnego	14	8	13	9	-7,14	12,50

Źródło: opracowanie własne na podstawie Informacji sygnalnej o rynku pracy Powiatowego Urzędu Pracy w Piotrkowie Trybunalskim w okresie od stycznia do grudnia 2013 i 2014 roku

W końcu grudnia 2014 roku w ewidencji Powiatowego Urzędu Pracy w Piotrkowie Trybunalskim figurowało 1.105 osób bezrobotnych do 25 roku życia; 1.873 po 50 roku życia oraz 4.033 długotrwale bezrobotne.

W grupie osób do 25 roku życia odnotowano spadek liczby bezrobotnych w stosunku do końca roku poprzedniego o 32,70%.

Raport o rynku pracy oraz działaniach Powiatowego Urzędu Pracy w Piotrkowie Trybunalskim w 2014 roku

1.4.1. Bezrobotni do 25 roku życia

Według stanu na dzień 31 grudnia 2014 roku w ewidencji Powiatowego Urzędu Pracy w Piotrkowie Trybunalskim figurowało 1.105 osób do 25 roku życia (*Tabela 1.14*), co stanowiło 17,40% ogółu bezrobotnych.

Na przestrzeni całego 2014 roku w urzędzie pracy zarejestrowano 2.661 osób bezrobotnych w tym wieku (*Tabela 1.15*). W analizowanym okresie wyłączono z ewidencji 3.010 osób, z czego 1.318 (43,79%) z powodu podjęcia pracy, 531 (17,64%) - stażu zawodowego, 116 (3,85%) – szkolenia. 12 osób skierowano do wykonywania prac interwencyjnych, a 13 na roboty publiczne. Wśród bezrobotnych do 25 roku życia 57 osób otrzymało jednorazowe środki na rozpoczęcie działalności gospodarczej. Aż 680 osób nie potwierdziło gotowości do podjęcia zatrudnienia, o 1,19% więcej w stosunku do poprzedniego roku.

Tabela 1.15. Płynność bezrobotnych do 25 roku życia w rejestrze Powiatowego Urzędu Pracy w Piotrkowie Trybunalskim w 2013 i 2014 roku

Wyszczególnienie	Bezrobotni do 25 roku życia				Wzrost / spadek (w %)	
	2013		2014		ogółem	kobiety
	ogółem	kobiety	ogółem	kobiety		
Bezrobotni zarejestrowani	3066	1523	2661	1300	-13,21	-14,64
<input type="checkbox"/> po raz pierwszy	1239	554	1026	487	-17,19	-12,09
<input type="checkbox"/> po raz kolejny	1827	969	1635	813	-10,51	-16,10
Osoby wyłączone z ewidencji bezrobotnych	2943	1508	3010	1446	2,28	-4,11
<input type="checkbox"/> podjęcia pracy	1449	768	1318	648	-9,04	-15,63
▪ niesubsydiowanej	1331	715	1193	602	-10,37	-15,80
▪ subsydiowanej	118	53	125	46	5,93	-13,21
o prac interwencyjnych	41	24	12	5	-70,73	-79,17
o robót publicznych	16	8	13	7	-18,75	-12,50
o podjęcia działalności gosp.	36	14	57	19	58,33	35,71
o podjęcia pracy w ramach refundacji kosztów zatrudnienia bezrobotnego	25	7	37	11	48,00	57,14
o inne ⁷	0	0	6	4	-	-
<input type="checkbox"/> rozpoczęcia szkolenia	110	29	116	46	5,45	58,62
<input type="checkbox"/> rozpoczęcia stażu	443	321	531	366	19,86	14,02
<input type="checkbox"/> rozpoczęcia przygotowania zawodowego w miejscu pracy	0	0	0	0	-	-
<input type="checkbox"/> rozpoczęcie pracy społecznie użytecznej	5	4	1	1	-80,00	-75,00
<input type="checkbox"/> rozpoczęcie realizacji indyw. programu zatr. socjalnego lub podpisania kontraktu socjalnego	15	11	9	4	-40,00	-63,64
<input type="checkbox"/> odmowy bez uzasadnionej przyczyny przyjęcia propozycji odpowiedniego zatrudnienia lub innej pracy	19	11	47	11	147,37	0,00
<input type="checkbox"/> niepotwierdzenia gotowości do pracy	672	232	680	200	1,19	-13,79
<input type="checkbox"/> pozostałe ⁸	230	132	308	170	33,91	28,79

Źródło: Sprawozdanie o rynku pracy MPiPS-01 Powiatowego Urzędu Pracy w Piotrkowie Trybunalskim za miesiące styczeń – grudzień 2013 i 2014 roku

⁷ W tym art. 33 ust. 4 pkt 2 i pkt 2a ustawy z dnia 20 kwietnia 2004 r. o promocji zatrudnienia i instytucjach rynku pracy.

⁸ Dobrowolna rezygnacja ze statusu bezrobotnego, podjęcie nauki, nabycie praw rentowych, inne.

Raport o rynku pracy oraz działaniach Powiatowego Urzędu Pracy w Piotrkowie Trybunalskim w 2014 roku

1.4.2. Bezrobotni powyżej 50 roku życia

Na koniec grudnia 2014 roku w rejestrze Powiatowego Urzędu Pracy w Piotrkowie Trybunalskim figurowały 1.873 osoby bezrobotne powyżej 50 roku życia (*Tabela 1.14*), tj. 29,49% całego zasobu bezrobotnych.

W ciągu 12 miesięcy 2014 roku napływ osób omawianej kategorii wyniósł 1.978, a odpływ 2.135. Pracę podjęło 806 osób; z powodu skierowania na szkolenie i staż wyłączono łącznie 292 osoby. 41 osób powyżej 50 roku życia otrzymały środki na rozpoczęcie działalności gospodarczej.

Zdjęto z ewidencji 348 osób, które nie potwierdziły gotowości do pracy. W porównaniu z sytuacją sprzed roku ich liczba wzrosła o 24,73%.

Tabela 1.16. Płynność bezrobotnych powyżej 50 roku życia w rejestrze Powiatowego Urzędu Pracy w Piotrkowie Trybunalskim w 2013 i 2014 roku

Wyszczególnienie	Bezrobotni powyżej 50 roku życia				Wzrost / spadek (w %)	
	2013		2014		ogółem	kobiety
	ogółem	kobiety	ogółem	kobiety		
Bezrobotni zarejestrowani	1997	919	1978	906	-0,95	-1,41
<input type="checkbox"/> po raz pierwszy	213	97	199	76	-6,57	-21,65
<input type="checkbox"/> po raz kolejny	1784	822	1779	830	-0,28	0,97
Osoby wyłączone z ewidencji bezrobotnych	1951	919	2135	983	9,43	6,96
<input type="checkbox"/> podjęcia pracy	734	323	806	347	9,81	7,43
▪ niesubsydiowanej	566	265	609	277	7,60	4,53
▪ subsydiowanej	168	58	197	70	17,26	20,69
○ prac interwencyjnych	59	17	53	15	-10,17	-11,76
○ robót publicznych	75	25	56	24	-25,33	-4,00
○ podjęcia działalności gosp.	22	8	41	9	86,36	12,50
○ podjęcia pracy w ramach refundacji kosztów zatrudnienia bezrobotnego	12	8	30	11	150,00	37,50
○ inne ⁹	0	0	17	11	-	-
<input type="checkbox"/> rozpoczęcia szkolenia	72	21	78	31	8,33	47,62
<input type="checkbox"/> rozpoczęcia stażu	207	142	214	138	3,38	-2,82
<input type="checkbox"/> rozpoczęcia przygotowania zawodowego w miejscu pracy	0	0	0	0	-	-
<input type="checkbox"/> rozpoczęcie pracy społecznie użytecznej	21	5	34	11	61,90	120,00
<input type="checkbox"/> rozpoczęcie realizacji indyw. programu zatr. socjalnego lub podpisania kontraktu socjalnego	3	3	6	2	100,00	-33,33
<input type="checkbox"/> odmowy bez uzasadnionej przyczyny przyjęcia propozycji odpowiedniego zatrudnienia lub innej pracy	21	9	16	2	-23,81	-77,78
<input type="checkbox"/> niepotwierdzenia gotowości do pracy	279	89	348	95	24,73	6,74
<input type="checkbox"/> pozostałe ¹⁰	614	327	633	357	3,09	9,17

Źródło: Sprawozdanie o rynku pracy MPiPS-01 Powiatowego Urzędu Pracy w Piotrkowie Trybunalskim za miesiące styczeń – grudzień 2013 i 2014 roku

1.4.3. Długotrwale bezrobotni

Przez długotrwale bezrobotnych rozumiemy osoby pozostające w rejestrze powiatowego urzędu pracy łącznie przez okres ponad 12 miesięcy w okresie ostatnich 2 lat, z wyłączeniem

⁹ W tym art. 33 ust. 4 pkt 2 i pkt 2a ustawy z dnia 20 kwietnia 2004 r. o promocji zatrudnienia i instytucjach rynku pracy.

¹⁰ Dobrowolna rezygnacja ze statusu bezrobotnego, ukończenie 60/65 lat, nabycie praw emerytalnych lub rentowych, nabycie praw do świadczenia przedemerytalnego, inne.

Raport o rynku pracy oraz działaniach Powiatowego Urzędu Pracy w Piotrkowie Trybunalskim w 2014 roku

okresów odbywania stażu i przygotowania zawodowego dorosłych. Sformułowanie „łącznie” oznacza, iż wymieniony okres pozostawania w rejestrze nie musi być ciągły, nieprzerwany. Może on składać się z krótszych przedziałów czasowych, dających w sumie okres dłuższy od 12 miesięcy.

W końcu grudnia 2014 roku liczba bezrobotnych długotrwale kształtowała się na poziomie 4.033 (*Tabela 1.14*) – 63,49% ogółu.

Napływ osiągnął wartość 4.259 osób, a były to osoby, które w stu procentach rejestrowały się po raz kolejny.

Z 4.892 osób wyłączonych z ewidencji:

- 1.969 podjęło zatrudnienie,
- 556 rozpoczęło staż,
- 193 podjęło szkolenie,
- 62 skierowano do wykonywania prac interwencyjnych,
- 113 otrzymało jednorazowe środki na rozpoczęcie działalności gospodarczej;

27,84% skreśleń z ewidencji nastąpiło w wyniku niestawienia się w urzędzie w wyznaczonym terminie. W stosunku do ubiegłego roku nastąpił wzrost o 34,32%.

Raport o rynku pracy oraz działaniach Powiatowego Urzędu Pracy w Piotrkowie
Trybunalskim w 2014 roku

Tabela 1.17. Płynność długotrwale bezrobotnych zarejestrowanych w Powiatowym Urzędzie Pracy w Piotrkowie Trybunalskim w 2013 i 2014 roku

Wyszczególnienie	Długotrwale bezrobotni				Wzrost / spadek (w %)	
	2013		2014		ogółem	kobiety
	ogółem	kobiety	ogółem	kobiety		
Bezrobotni zarejestrowani	4420	2274	4259	2115	-3,64	-6,99
<input type="checkbox"/> po raz pierwszy	0	0	0	0	-	-
<input type="checkbox"/> po raz kolejny	4420	2274	4259	2115	-3,64	-6,99
Osoby wyłączone z ewidencji bezrobotnych	4132	2226	4892	2466	18,39	10,78
<input type="checkbox"/> podjęcia pracy	1843	1032	1969	1021	6,84	-1,07
▪ niesubsydiowanej	1570	916	1660	903	5,73	-1,42
▪ subsydiowanej	273	116	309	118	13,19	1,72
○ prac interwencyjnych	82	32	62	17	-24,39	-46,88
○ robót publicznych	93	40	58	27	-37,63	-32,50
○ podjęcia działalności gosp.	68	29	113	47	66,18	62,07
○ podjęcia pracy w ramach refundacji kosztów zatrudnienia bezrobotnego	29	14	61	21	110,34	50,00
○ inne ¹¹	1	1	15	6	-	-
<input type="checkbox"/> rozpoczęcia szkolenia	160	80	193	104	20,63	30,00
<input type="checkbox"/> rozpoczęcia stażu	433	341	556	405	28,41	18,77
<input type="checkbox"/> rozpoczęcia przygotowania zawodowego w miejscu pracy	0	0	0	0	-	-
<input type="checkbox"/> rozpoczęcie pracy społecznie użytecznej	48	25	73	45	52,08	80,00
<input type="checkbox"/> rozpoczęcie realizacji indyw. programu zatr. socjalnego lub podpisania kontraktu socjalnego	8	7	5	2	-37,50	-71,43
<input type="checkbox"/> odmowy bez uzasadnionej przyczyny przyjęcia propozycji odpowiedniego zatrudnienia lub innej pracy	41	24	73	31	78,05	29,17
<input type="checkbox"/> niepotwierdzenia gotowości do pracy	1014	399	1362	479	34,32	20,05
<input type="checkbox"/> pozostałe ¹²	585	318	661	379	12,99	19,18

Zródło: Sprawozdanie o rynku pracy MPiPS-01 Powiatowego Urzędu Pracy w Piotrkowie Trybunalskim za miesiące styczeń – grudzień 2013 i 2014 roku

1.5. STRUKTURA BEZROBOTNYCH

1.5.1. Bezrobotni według czasu pozostawania bez pracy

Tabela 1.18. Struktura bezrobotnych zarejestrowanych w Powiatowym Urzędzie Pracy w Piotrkowie Trybunalskim wg czasu pozostawania bez pracy – stan na dzień 31 grudnia 2013 i 2014 roku

Czas pozostawania bez pracy w miesiącach	Bezrobotni zarejestrowani (stan na dzień)				Wzrost / spadek (w %)	
	31.12.2013		31.12.2014		ogółem	kobiety
	ogółem	kobiety	ogółem	kobiety		
Ogółem	8929	4358	7191	3517	-19,46	-19,30
do 1	759	338	689	293	-9,22	-13,31
1-3	1452	673	1285	624	-11,50	-7,28
3-6	1465	783	1101	564	-24,85	-27,97
6-12	1833	852	1236	560	-32,57	-34,27
12-24	1791	859	1328	664	-25,85	-22,70
pow. 24	1629	853	1552	812	-4,73	-4,81

Zródło: Załącznik 1 do sprawozdania MPiPS-01 „Bezrobotni według czasu pozostawania bez pracy, wieku, poziomu wykształcenia i stażu pracy” Powiatowego Urzędu Pracy w Piotrkowie Trybunalskim wg stanu na koniec IV kwartału 2013 i 2014 roku

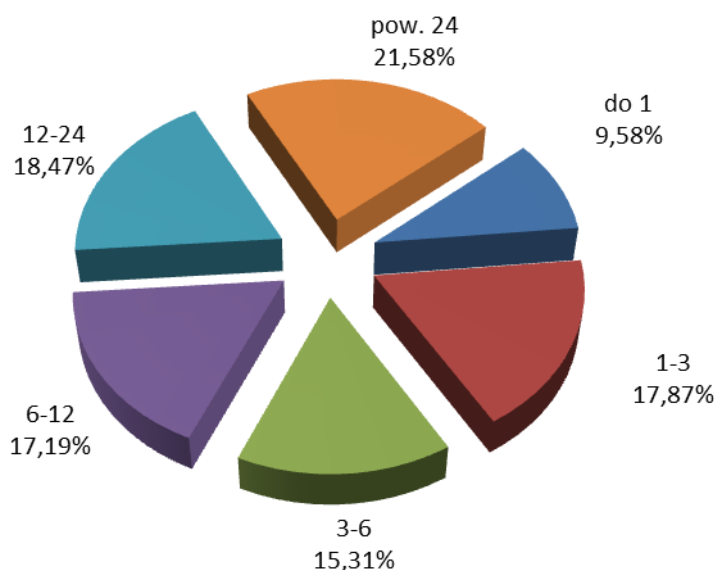
¹¹ W tym art. 33 ust. 4 pkt 2 i pkt 2a ustawy z dnia 20 kwietnia 2004 r. o promocji zatrudnienia i instytucjach rynku pracy.

¹² Dobrowolna rezygnacja ze statusu bezrobotnego, podjęcie nauki, ukończenie 60/65 lat, nabycie praw emerytalnych lub rentowych, nabycie praw do świadczenia przedemerytalnego, inne.

Na dzień 31 grudnia 2014 roku najwięcej – 21,58% (Wykres 1.8) zarejestrowanych bezrobotnych pozostawało bez pracy powyżej 24 miesięcy. W porównaniu do zeszłego roku, we wszystkich grupach liczba bezrobotnych spadła (Tabela 1.18). Największy spadek odnotowujemy w grupie osób pozostających bez pracy od 6 do 12 miesięcy – 32,57%.

Wykres 1.8. Struktura bezrobotnych zarejestrowanych w Powiatowym Urzędzie Pracy w Piotrkowie Trybunalskim wg czasu pozostawania bez pracy – stan na dzień 31 grudnia 2014 roku

Czas pozostawania bez pracy w miesiącach



Źródło: Opracowanie własne na podstawie Załącznika 1 do sprawozdania MPiPS-01 „Bezrobotni według czasu pozostawania bez pracy, wieku, poziomu wykształcenia i stażu pracy” Powiatowego Urzędu Pracy w Piotrkowie Trybunalskim wg stanu na koniec IV kwartału 2014 roku

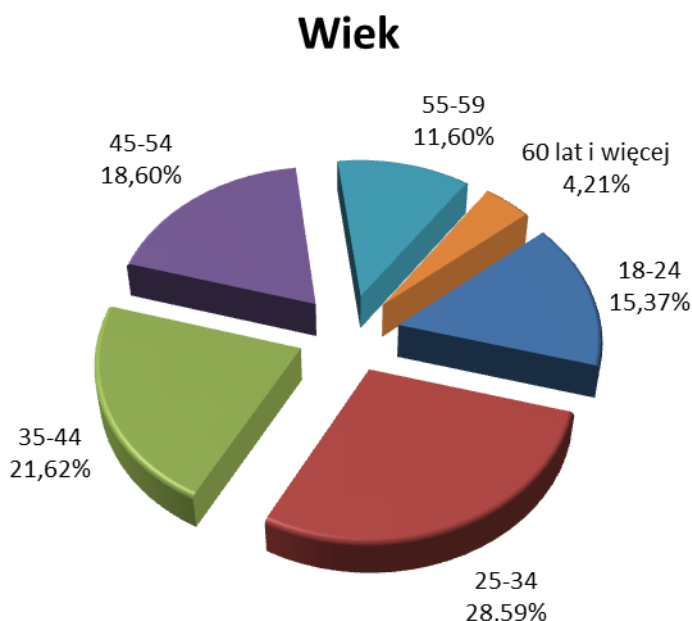
1.5.2. Bezrobotni według wieku

Najliczniej reprezentowaną grupą wiekową, podobnie jak rok wcześniej, byli bezrobotni z przedziału 25-34 lata – 28,59% (Wykres 1.9). Utrzymujący się wysoki udział osób z tej grupy wiekowej wynika z ograniczonej dostępności do środków Funduszu Pracy.

Najmniej było osób w wieku 60 lat i więcej - 303 osoby 4,21%), choć grupa ta, jako jedyna, w ujęciu rocznym odnotowała wzrost o 12,64% (Tabela 1.19).

Raport o rynku pracy oraz działaniach Powiatowego Urzędu Pracy w Piotrkowie Trybunalskim w 2014 roku

Wykres 1.9. Struktura bezrobotnych zarejestrowanych w Powiatowym Urzędzie Pracy w Piotrkowie Trybunalskim wg wieku – stan na dzień 31 grudnia 2014 roku



Źródło: Opracowanie własne na podstawie Załącznika 1 do sprawozdania MPiPS-01 „Bezrobotni według czasu pozostawania bez pracy, wieku, poziomu wykształcenia i stażu pracy” Powiatowego Urzędu Pracy w Piotrkowie Trybunalskim wg stanu na koniec IV kwartału 2014 roku

Tabela 1.19. Struktura bezrobotnych zarejestrowanych w Powiatowym Urzędzie Pracy w Piotrkowie Trybunalskim wg wieku – stan na dzień 31 grudnia 2013 i 2014 roku

Wiek	Bezrobotni zarejestrowani (stan na dzień)				Wzrost / spadek (w %)	
	31.12.2013		31.12.2014		ogółem	kobiety
	ogółem	kobiety	ogółem	kobiety		
Ogółem	8929	4358	7191	3517	-19,46	-19,30
18-24	1642	799	1105	540	-32,70	-32,42
25-34	2649	1477	2056	1206	-22,39	-18,35
35-44	1849	912	1555	740	-15,90	-18,86
45-54	1655	776	1338	623	-19,15	-19,72
55-59	865	394	834	381	-3,58	-3,30
60-64 lata	269	0	303	27	12,64	0,00

Źródło: Załącznik 1 do sprawozdania MPiPS-01 „Bezrobotni według czasu pozostawania bez pracy, wieku, poziomu wykształcenia i stażu pracy” Powiatowego Urzędu Pracy w Piotrkowie Trybunalskim wg stanu na koniec IV kwartału 2013 i 2014 roku

1.5.3. Bezrobotni według poziomu wykształcenia

Analizując wskaźniki przedstawione w Tabeli 1.20, można zaobserwować, iż nastąpił procentowy spadek, w stosunku do ubiegłego roku, we wszystkich grupach wyodrębnionych ze względu na wykształcenie.

Wśród bezrobotnych zarejestrowanych w Powiatowym Urzędzie Pracy w Piotrkowie Trybunalskim, najliczniejszą grupę stanowiły osoby z wykształceniem gimnazjalnym i poniżej (33,14%), a najniższym udziałem odznaczały się osoby z wykształceniem średnim ogólnokształcącym – 11,65% (Wykres 1.10).

Raport o rynku pracy oraz działaniach Powiatowego Urzędu Pracy w Piotrkowie Trybunalskim w 2014 roku

Tabela 1.20. Struktura bezrobotnych zarejestrowanych w Powiatowym Urzędzie Pracy w Piotrkowie Trybunalskim wg wykształcenia – stan na dzień 31 grudnia 2013 i 2014 roku

Wykształcenie	Bezrobotni zarejestrowani (stan na dzień)				Wzrost / spadek (w %)	
	31.12.2013		31.12.2014		ogółem	kobiety
	ogółem	kobiety	ogółem	kobiety		
Ogółem	8929	4358	7191	3517	-19,46	-19,30
wyższe	1135	808	851	611	-25,02	-24,38
policealne i średnie zawodowe	1969	1046	1498	831	-23,92	-20,55
średnie ogólnokształcące	1029	644	838	514	-18,56	-20,19
zasadnicze zawodowe	1975	710	1621	605	-17,92	-14,79
gimnazjalne i poniżej	2821	1150	2383	986	-15,53	-14,26

Źródło: Załącznik 1 do sprawozdania MPiPS-01 „Bezrobotni według czasu pozostawania bez pracy, wieku, poziomu wykształcenia i stażu pracy” Powiatowego Urzędu Pracy w Piotrkowie Trybunalskim wg stanu na koniec IV kwartału 2013 i 2014 roku

Wykres 1.10. Struktura bezrobotnych zarejestrowanych w Powiatowym Urzędzie Pracy w Piotrkowie Trybunalskim wg wykształcenia – stan na dzień 31 grudnia 2014 roku



Źródło: Opracowanie własne na podstawie Załącznika 1 do sprawozdania MPiPS-01 „Bezrobotni według czasu pozostawania bez pracy, wieku, poziomu wykształcenia i stażu pracy” Powiatowego Urzędu Pracy w Piotrkowie Trybunalskim wg stanu na koniec IV kwartału 2014 roku

1.5.4. Bezrobotni według stażu pracy

Z analizy danych przedstawionych w Tabeli 1.21, wynika, że we wszystkich grupach bezrobotnych, wyodrębnionych ze względu na staż pracy, odnotowano zmniejszenie liczebności. Największy spadek widoczny jest w grupie bezrobotnych bez stażu pracy – o 29,64%.

Raport o rynku pracy oraz działaniach Powiatowego Urzędu Pracy w Piotrkowie Trybunalskim w 2014 roku

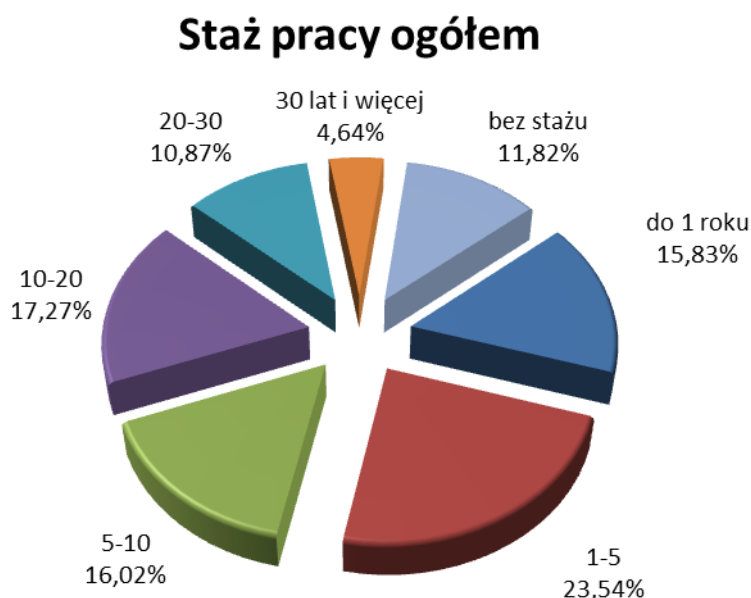
Wśród bezrobotnych zarejestrowanych w Powiatowym Urzędzie Pracy w Piotrkowie Trybunalskim, wg stanu na koniec grudnia 2014 roku, najliczniejszą grupę stanowiły osoby z przedziału stażowego 1-5 lat (23,54%) a najniższym o stażu pracy powyżej 30 lat (4,64%).

Tabela 1.21. Struktura bezrobotnych zarejestrowanych w Powiatowym Urzędzie Pracy w Piotrkowie Trybunalskim wg stażu pracy – stan na dzień 31 grudnia 2013 i 2014 roku

Staż pracy ogółem	Bezrobotni zarejestrowani (stan na dzień)				Wzrost / spadek (w %)	
	31.12.2013		31.12.2014		ogółem	kobiety
	ogółem	kobiety	ogółem	kobiety		
Ogółem	8929	4358	7191	3517	-19,46	-19,30
do 1 roku	1375	828	1138	663	-17,24	-19,93
1-5	2099	983	1693	840	-19,34	-14,55
5-10	1430	669	1152	520	-19,44	-22,27
10-20	1510	712	1242	563	-17,75	-20,93
20-30	941	393	782	333	-16,90	-15,27
30 lat i więcej	366	127	334	118	-8,74	-7,09
bez stażu	1208	646	850	480	-29,64	-25,70

Źródło: Załącznik 1 do sprawozdania MPiPS-01 „Bezrobotni według czasu pozostawania bez pracy, wieku, poziomu wykształcenia i stażu pracy” Powiatowego Urzędu Pracy w Piotrkowie Trybunalskim wg stanu na koniec IV kwartału 2013 i 2014 roku

Wykres 1.11. Struktura bezrobotnych zarejestrowanych w Powiatowym Urzędzie Pracy w Piotrkowie Trybunalskim wg stażu pracy – stan na dzień 31 grudnia 2014 roku



Źródło: Opracowanie własne na podstawie Załącznika 1 do sprawozdania MPiPS-01 „Bezrobotni według czasu pozostawania bez pracy, wieku, poziomu wykształcenia i stażu pracy” Powiatowego Urzędu Pracy w Piotrkowie Trybunalskim wg stanu na koniec IV kwartału 2014 roku

1.6. OSOBY ZAREJESTROWANE JAKO POSZUKUJĄCE PRACY

Tabela 1.22. Osoby zarejestrowane w Powiatowym Urzędzie Pracy w Piotrkowie Trybunalskim jako poszukujący pracy wg stanu na dzień 31 grudnia 2013 i 2014 roku

Wyszczególnienie	Poszukujący pracy (stan na dzień)				Wzrost / spadek (w %)	
	31.12.2013		31.12.2014		razem	kobiety
	razem	kobiety	razem	kobiety		
Osoby zarejestrowane jako poszukujące pracy	305	137	281	117	-7,87	-14,60
▪ w tym niepełnosprawne	232	97	209	84	-9,91	-13,40

Źródło: Sprawozdanie o rynku pracy MPiPS-01 Powiatowego Urzędu Pracy w Piotrkowie Trybunalskim za grudzień 2013 i 2014 roku

W końcu grudnia 2014 roku w Powiatowym Urzędzie Pracy w Piotrkowie Trybunalskim figurowało 281 osób zarejestrowanych jako poszukujące pracy, w tym 209 to osoby niepełnosprawne, niepozostające w zatrudnieniu. W porównaniu z sytuacją sprzed roku, liczba poszukujących pracy spadła o 14,60% a niepełnosprawnych o 13,40%.

2. AKTYWNE DZIAŁANIA URZĘDU PRACY

2.1. POŚREDNICTWO PRACY

Najważniejszą usługą rynku pracy prowadzoną w ramach Centrum Aktywizacji Zawodowej jest pośrednictwo pracy, skierowane do osób bezrobotnych, poszukujących pracy i pracodawców, mające na celu przede wszystkim:

1. aktywizację osób zarejestrowanych w urzędzie;
2. zwiększenie liczby podmiotów korzystających z usług urzędu pracy;
3. pozyskanie maksymalnej liczby ofert pracy ;
4. systematyczny wzrost skuteczności działań na lokalnym rynku pracy.

Nowelizacja ustawy o promocji zatrudnienia i instytucjach rynku pracy, m.in. wprowadziła funkcję doradcy klienta i nowe zadanie tj. ustalania profilu pomocy dla osób bezrobotnych, w konsekwencji doprowadziło do zmiany organizacji pracy, w realizacji usługi pośrednictwa pracy.

Usługę pośrednictwa pracy adresowaną do osób bezrobotnych i poszukujących pracy świadczą doradcy klienta indywidualnego. Natomiast usługę pośrednictwa pracy dla pracodawców, realizują doradcy klienta instytucjonalnego.

Do zadań:

- **doradcy klienta indywidualnego** należy: stała opieka nad bezrobotnym lub poszukującym pracy, w szczególności ustalanie profilu pomocy, przygotowanie i nadzór nad realizacją Indywidualnego Planu Działania, świadczenie podstawowych usług rynku pracy w formie indywidualnej oraz ułatwienie dostępu do innych form pomocy określonych w ustawie;
- **doradcy klienta instytucjonalnego** należy, stała współpraca z pracodawcami w zakresie świadczenia pomocy określonej w ustawie, w szczególności ustalanie zapotrzebowania na nowych pracowników i pozyskiwanie ofert pracy oraz ułatwianie dostępu podmiotom do innych form pomocy określonych w ustawie.

Doradcy klienta indywidualnego na bieżąco ustalali profil pomocy: dla noworejestrujących się osób (w dniu rejestracji), natomiast dla osób bezrobotnych zarejestrowanych - w dniu wizyty w urzędzie. Po ustaleniu profilu pomocy, informowali o dostępnych formach wsparcia, następnie wspólnie z klientem przygotowywali IPD .

Pośrednicy pracy- doradcy klienta instytucjonalnego nawiązywali kontakty z nowymi pracodawcami i utrzymywali z dotychczas współpracującymi, z obszaru działania urzędu, w celu pozyskiwania ofert pracy, promowania dostępnych usług i instrumentów rynku pracy. Pozyskiwali informacje o wolnych miejscach zatrudnienia, jak również, wiedzę

Raport o rynku pracy oraz działaniach Powiatowego Urzędu Pracy w Piotrkowie Trybunalskim w 2014 roku

o przyszłościowych potrzebach kadrowych. Promowali działania urzędu pracy, przede wszystkim w zakresie wspierania pracodawców w tworzeniu nowych miejsc pracy, z wykorzystaniem nowych form wsparcia. Informowali o zasadach i warunkach korzystania ze środków Krajowego Funduszu Szkoleniowego, jako nowej formy kierowanej do pracodawców, służącej rozwojowi zawodowemu pracodawców i jego pracowników.

Doradcy klienta instytucjonalnego odpowiedzialni za bezpośrednie kontakty z pracodawcami, czynnie uczestniczyli w organizowanych przedsięwzięciach, mających na celu m. in. promocję usług i instrumentów rynku pracy:

1. Piotrkowskie Targi Edukacyjne TPS, (dnia 21 marca 2014r.),
2. Piotrkowskie Targi Pracy-Dzień Kariery 2014, (dnia 21 maja 2014r.),
3. Targi Pracy OHP, (dnia 20 sierpnia 2014r.),
4. Targi Pracy „PTAK OUTLET”, (Rzgów, dnia 11 października 2014r.).

Pośrednicy-doradcy klienta indywidualnego prowadzili dobór i kierowali bezrobotnych na wolne miejsca pracy, w tym miejsca subsydiowane, współtworzone ze środków FP i EFS oraz organizowane miejsca stażu, przy uwzględnieniu ustalonego profilu pomocy.

Pozyskanie dodatkowych środków FP z rezerwy Ministra Pracy i Polityki Społecznej, na realizację programów:

- aktywizacja osób bezrobotnych do 25 roku życia,
- aktywizacja osób bezrobotnych pow. 50 roku życia,
- aktywizacja osób bezrobotnych do 30 roku życia,
- aktywizacja osób bezrobotnych w regionach wysokiego bezrobocia,
- aktywizacja osób bezrobotnych w szczególnej sytuacji na rynku pracy art. 49,
- Program Integracji i Aktywizacji.

wymagało dużego zaangażowania doradców klienta w realizację w/w programów, a szczególnie w zaplanowane, nowe formy wsparcia:

- dla osób do 30 roku życia (bony stażowe, bony szkoleniowe, bony zatrudnieniowe, bony na zasiedlenie);
- dla osób powyżej 50 roku życia (dofinansowanie wynagrodzenia za zatrudnienie bezrobotnego 50+).

Pośrednicy pracy współuczestniczyli w realizacji działań, objętych programami:

- Program Aktywizacja i Integracja,
- projekt systemowy „Czas dla Aktywnych”,
- projekty konkursowe „Krok do aktywności” i „Aktywność szansą dla młodych”, prowadząc dobór uczestników w/w Projektów /zgodnie z założeniami/, kryteriami

Raport o rynku pracy oraz działaniach Powiatowego Urzędu Pracy w Piotrkowie Trybunalskim w 2014 roku

dostępu (m.in. osób młodych z grupy NEET, osób pow. 50 roku życia, osób długotrwale bezrobotnych, osób do 30 roku życia), a także pozyskując pracodawców, zainteresowanych tworzeniem miejsc stażu lub pracy.

Pośrednicy-doradcy klienta indywidualnego realizowali oferty pracy i stażu, wykorzystując różne formy i metody działania, m.in.:

- umieszczając wszystkie oferty pracy na tablicach ogłoszeniowych i stronie internetowej,
- informując klientów urzędu, w dniu wizyty, o wolnych miejscach pracy, możliwościach korzystania z ofert zamieszczanych w CBOP i stronie internetowej urzędu, o innych formach wsparcia proponowanych przez urząd i partnerów rynku pracy,
- informując telefonicznie o ofertach pracy osoby zainteresowane pracą (przede wszystkim dotyczy to mieszkańców Powiatu Piotrkowskiego),
- informując pisemnie o wolnych miejscach pracy (wezwania po propozycję pracy lub stażu).

W okresie styczeń-grudzień 2014 r. zorganizowano 25 giełd pracy z pracodawcami zainteresowanymi zatrudnieniem większej liczby pracowników. Dobór prowadzono na stanowiska: magazynier, kierownik sklepu, operator maszyn, sortowacz, pracownik produkcji, automatyk, magazynier. Taka forma doboru stwarza pracodawcy możliwość kontaktu z kandydatami do pracy, w stosunkowo krótkim czasie.

Kwalifikacje, kompetencje, umiejętności, doświadczenie zawodowe osoby bezrobotnej, były przesłankami decydującymi o wynikach, wspólnej pracy klienta i pośrednika pracy-doradcy klienta indywidualnego.

Łącznie na wszystkie zgłoszone oferty doradcy klienta skierowali 3991 osób bezrobotnych. Z tej grupy 1904 pozyskały zatrudnienie lub rozpoczęły realizację stażu, 118 osób zostało pozbawionych statusu osoby bezrobotnej z powodu nieuzasadnionej odmowy przyjęcia propozycji odpowiedniej pracy, natomiast pozostali kandydaci nie spełniali oczekiwań pracodawców.

W celu zwiększenia dostępu do informacji i oferowanych form pomocy, prowadzone były działania informacyjno-promocyjne z wykorzystaniem strony internetowej. Na stronie internetowej naszego Urzędu zostały zamieszczone informacje na temat aktualnie realizowanych form wsparcia, kierowanych do klientów. Osoby zarejestrowane mają ułatwiony dostęp do informacji o wolnych miejscach pracy.

Bezrobotnym i poszukującym pracy umożliwiliśmy również pozyskanie informacji o ofertach pracy za granicą, umieszczonych w sieci EURES /europejskich służb zatrudnienia/.

Pośrednik pracy, realizujący zadania EURES, dysponuje zbiorem ofert pracy, zgłoszonych przez pracodawców z terenu Unii Europejskiej.

W wyniku działań podjętych przez doradców klienta i samych, aktywizowanych bezrobotnych, w okresie 12 m-cy 2014 roku, z ewidencji Urzędu wyłączono 5539 osób z tytułu podjęcia zatrudnienia lub innej pracy zarobkowej.

Należy zaznaczyć, że szeroki dostęp do informacji o ofertach pracy, zwiększa możliwość pozyskania wiedzy o wolnych miejscach pracy, również osobom nie zarejestrowanym w urzędzie pracy.

2.1.1. Oferty pracy

W okresie 12 m-cy 2014 roku urząd dysponował 2581 ofertami pracy oraz stażu zawodowego. Spośród wszystkich zgłoszonych ofert, 47% stanowiły miejsca stażu organizowane i finansowane ze środków FP i EFS.

Wśród zgłoszonych wolnych miejsc pracy dominowały oferty z zakładów pracy funkcjonujących w sektorze handlu, usług i administracji – (44% wszystkich ofert). Najwięcej wolnych miejsc aktywizacji, dotyczyło stanowiska pracownika biurowego (313 miejsc) i sprzedawcy (218 miejsc). Były to w większości miejsca stażu zawodowego.

Znaczący udział tj. 35% stanowiły miejsca pracy pozyskane z zakładów produkcyjnych różnych branż, które zgłaszały potrzeby zatrudnieniowe w zawodach: mechanik pojazdów samochodowych, operator maszyn, pracownik produkcji, pracownik fizyczny.

Poza wymienionymi wyżej stanowiskami, odnotowano 301 miejsc pracy dla robotników gospodarczych, którzy zatrudniani byli na miejscach pracy tworzonych głównie przez samorządy gminne w ramach prac interwencyjnych i robót publicznych.

Z zakładów przemysłu lekkiego odnotowano 98 ofert pracy, w tym 76 miejsc dla szwaczek.

Z branży transportowej pozyskano 93 wolne miejsca pracy, z czego najwięcej zgłoszeń dotyczyło stanowisk dla kierowców samochodów ciężarowych – 50 ofert pracy.

Podsumowując, należy podkreślić, że w ogólnej liczbie ofert pracy, nadal znaczący udział stanowią miejsca pracy tworzone przy udziale środków publicznych. Zarówno środki limitowe Funduszu Pracy, jak również pozyskane z rezerwy Ministra Pracy i Polityki Społecznej oraz środki Unii Europejskiej – Europejski Fundusz Społeczny, kierowane były na wsparcie osób będących w szczególnej sytuacji na rynku pracy. Finansowanie organizacji miejsc staży czy zatrudniania subsydiowanego, dotyczyło w szczególności osób młodych, długotrwale bezrobotnych, osób niepełnosprawnych, bezrobotnych powyżej 50 roku życia.

Pracodawcy, zgłaszając wolne miejsca pracy, oczekiwali od kandydatów wykształcenia kierunkowego, popartego kilkuletnim doświadczeniem zawodowym oraz umiejętnościami fachowymi w wymaganym zakresie.

Raport o rynku pracy oraz działaniach Powiatowego Urzędu Pracy w Piotrkowie
Trybunalskim w 2014 roku

Tabela 2.1. Wykaz pozyskanych wolnych miejsc pracy i miejsc aktywizacji zawodowej wg zawodów i stanowisk w okresie 12 m-cy 2014 roku

Zawód / stanowisko	I	II	III	IV	V	VI	VII	VIII	IX	X	XI	XII	12 m-cy
przemysł lekki													
szwaczka	5	13	1	6	6	14	0	6	12	13	0	0	76
krawiec	0	0	0	1	0	0	0	1	0	1	0	0	3
pomoc w szwalni	0	2	0	0	0	0	0	0	0	1	0	0	3
pomoc krojczego	0	0	0	0	0	0	0	0	1	0	0	0	1
krojczy	0	2	1	0	0	2	0	0	0	0	0	0	5
brakarz	0	0	0	0	0	0	0	1	0	0	0	0	1
prasowaczka	0	0	0	1	1	2	0	0	0	1	0	0	5
podprasowacz	0	0	0	0	1	0	0	0	0	0	0	0	1
hafciarz	0	0	0	0	0	0	0	0	0	1	2	0	3
Razem	5	17	2	8	8	18	0	8	13	17	2	0	79
handel i usługi													
sprzedawca	5	47	10	16	12	59	7	10	21	13	3	15	218
kierownik marketu	0	0	0	0	0	4	0	0	0	0	0	0	4
referent/ pracownik biurowy	5	80	17	17	8	54	25	22	53	14	12	6	313
główny księgowy, księgowa	0	3	3	0	0	4	2	1	1	1	0	0	15
przedstawiciel handlowy- handlowiec	0	9	4	5	7	4	3	3	0	5	4	1	45
kasjer	0	7	8	1	7	5	21	2	0	1	4	0	56
kelner	0	8	0	2	1	0	1	2	1	0	0	0	15
pracownik administracji	0	30	7	7	7	24	9	4	14	2	2	2	108
sekretarka	1	15	1	4	1	4	0	0	1	1	0	0	28
magazynier	4	12	3	1	8	28	1	2	6	34	5	0	104
fryzjer	0	12	0	2	3	6	0	7	4	4	2	0	40
sprzątaczką	5	12	4	1	1	0	2	5	6	0	0	0	36
kucharz	0	2	2	2	1	2	2	2	1	0	0	0	14
pomoc kucharza	0	0	0	0	1	5	1	1	0	0	0	0	8
recepjonista	0	5	0	0	0	0	0	1	0	0	1	0	7
kosmetyczka	0	3	0	1	0	2	0	1	0	1	0	0	8
dozorca-pracownik ochrony	1	3	0	4	2	1	4	0	2	5	0	1	23
cukiernik	0	3	1	1	0	1	0	0	0	0	1	0	7
pomoc kuchenna	1	16	13	4	1	9	2	3	1	2	0	0	52
piekarz	0	3	1	0	1	1	0	0	2	0	0	0	8
fakturzysta	0	3	0	0	0	0	0	0	0	0	0	0	3
pokojowa	0	4	1	0	0	0	0	0	0	0	0	0	5
Pomoc dziennikarza	0	0	1	0	0	1	0	0	0	0	0	0	2
manikiurzystka	0	0	1	0	0	0	0	0	0	0	0	0	1
pracownik restauracji	0	0	0	0	2	0	2	1	1	0	0	0	6
barman	0	2	0	1	0	0	0	0	1	0	0	0	4
florystka	0	0	0	0	1	2	1	0	1	0	1	0	6
Razem	22	279	77	69	64	217	83	67	116	83	35	25	1137
szkolnictwo													
Nauczyciel oligofrenopedagog	0	0	0	0	0	0	0	1	0	0	0	0	1
Nauczyciel plastyki	0	0	0	0	0	0	0	1	0	0	0	0	1
Nauczyciel j. angielskiego	0	0	0	0	0	0	0	0	1	1	0	1	3
Nauczyciel j. niemieckiego	0	0	0	0	0	0	0	0	0	0	0	1	1
logopeda	0	0	0	0	0	0	0	0	1	0	0	0	1

Raport o rynku pracy oraz działaniach Powiatowego Urzędu Pracy w Piotrkowie
Trybunalskim w 2014 roku

Nauczyciel j. polskiego	0	0	0	0	0	0	0	0	1	0	0	0	1
pomoc nauczyciela	1	12	0	0	2	3	2	4	3	1	0	0	28
nauczyciel przedszkola	0	0	0	0	0	2	0	1	0	1	0	0	4
nauczyciel przyrody	1	0	0	0	0	0	0	0	0	0	0	0	1
pedagog	0	2	0	0	0	0	0	0	1	0	0	1	4
młodszy wychowawca	0	0	0	0	0	1	0	3	0	0	0	0	4
bibliotekarz	0	1	0	0	1	0	0	0	1	0	0	0	3
Razem	2	15	0	0	3	6	2	10	8	3	0	3	52
budownictwo													
robotnik budowlany	0	3	1	0	7	1	0	3	3	6	0	0	24
brukarz	0	0	0	1	0	4	0	0	0	1	0	0	6
robotnik drogowy	0	0	0	0	1	2	0	10	1	0	0	0	14
glazurnik	0	0	0	0	3	0	0	0	0	0	1	0	4
operator maszyn stolarskich	1	0	0	2	0	2	0	10	0	0	0	0	15
betoniarz	0	0	0	0	0	0	20	0	0	0	0	0	20
zbrojarz	0	0	0	0	0	1	0	0	0	0	0	0	1
murarz	0	1	0	0	0	3	1	0	0	0	1	1	7
stolarz	1	4	0	1	0	1	1	11	1	0	1	1	22
malarz budowlany	0	0	0	0	0	2	0	0	0	0	0	0	2
monter stolarki	0	1	0	0	1	1	0	0	2	0	0	0	5
operator walca drogowego	0	0	0	0	0	1	0	0	1	0	0	0	2
tynkarz	0	0	0	0	0	0	0	0	0	0	0	1	1
Razem	2	9	1	4	12	18	22	34	8	7	3	3	123
transport													
kierowca „B”	0	0	1	1	3	1	0	1	0	2	1	0	10
kierowca kat. „D”	0	2	0	1	4	0	0	0	0	0	2	0	9
kierowca operator wózka widłowego	0	1	1	0	4	0	0	8	2	0	0	0	16
operator koparko-lądowarki	1	0	1	0	0	0	0	0	2	0	1	1	6
operator koparki	0	0	0	0	1	0	0	0	1	0	0	0	2
kierowca C, E	9	1	2	5	7	5	7	6	1	3	2	2	50
Razem	10	4	5	7	19	6	7	15	6	5	6	3	93
pozostałe zawody													
serwisant	0	0	2	0	0	0	0	0	0	0	0	0	2
spedytor	0	2	1	1	1	0	0	0	1	5	0	0	11
Pomocnik logistyka	0	0	0	0	0	1	0	0	0	0	0	0	1
archiwista	0	2	1	0	0	0	0	0	0	0	0	0	3
terapeuta zajęciowy	1	3	0	0	0	1	0	0	2	1	0	0	8
elektronik	0	1	0	0	0	0	0	0	1	0	0	0	2
mechanik pojazdów samochodowych	2	8	3	9	6	15	3	3	8	2	1	1	61
blacharz samochodowy	0	0	0	1	1	0	1	0	0	0	0	1	4
doradca serwisowy	0	0	0	1	0	0	0	1	0	0	0	0	2
Lakiernik samochodowy	0	0	0	0	0	0	0	0	1	1	0	0	1
wulkanizator	0	0	0	0	2	0	1	0	0	2	0	0	5
hydraulik	0	0	2	1	1	3	0	0	1	0	3	0	11
masażysta	0	1	0	0	1	1	0	0	0	0	0	1	4
asystent projektanta	0	2	0	0	0	0	0	0	0	0	0	0	2
projektant obiektów przemysłowych	0	3	0	0	0	0	0	0	0	0	0	0	3
laborant	0	2	0	0	1	0	0	0	0	1	0	0	4

Raport o rynku pracy oraz działaniach Powiatowego Urzędu Pracy w Piotrkowie
Trybunalskim w 2014 roku

operator maszyn	2	2	1	4	8	1	5	5	10	9	4	1	52
mechanik maszyn	0	0	0	1	1	0	4	2	2		0	0	10
spawacz	0	0	0	0	0	0	0	0	5	2	0	0	7
ślusarz	0	2	0	0	4	0	0	2	2	3	0	0	13
tokarz	0	0	0	0	1	0	0	0	1	1	0	0	3
frezer	0	0	0	0	0	0	0	0	0	0	1	0	2
galwanizer	0	0	0	0	1	0	0	0	1	0	0	0	2
asystent dyrektora	1	0	0	0	0	1	0	0	0	0	0	0	2
Asystentka adwokata	0	0	0	0	0	1	0	0	0	0	0	0	1
pracownik produkcji	0	2	0	0	2	14	2	6	1	22	0	4	53
opiekun	0	7	0	0	0	2	4	5		3	0	0	21
robotnik gospodarczy	7	60	63	14	21	13	56	34	27	4	0	2	301
pracownik fizyczny	2	14	5	10	4	27	4	8	14	5	13	5	111
pracownik magazynowy	0	0	0	2	15	14	0	10	0	0	1	1	43
asystent wychowawcy	1	3	0	2	1	1	0	0	0	0	0	0	8
technik farmaceuta	0	4	0	1	0	0	0	0	0	0	1	0	6
Pomoc apteczna	0	0	0	1	0	1	1	1	0	2	0	0	6
opiekunka dziecięca	0	7	0	0	1	0	6	0	0	0	0	0	14
elektromechanik	0	0	1	0	2	1	3	1	0	1	1	0	10
operator obrabiarek CNC	0	10	0	0	2	0	0	0	0	0	0	0	12
operator urządzeń audiowizualnych	0	0	0	0	1	1	0	0	0	0	0	0	2
fizjoterapeuta	0	2	1	0	1	2	0	0	0	0	0	0	6
pielęgniarka	0	0	0	0	2	1	0	0	0	0	0	0	3
lekarz weterynarii	0	2	0	0	0	0	0	0	0		0	0	2
rzeźnik wędliniarz	0	0	0	1	0	2	0	1	0	1	0	0	5
informatyk	0	0	1	1	2	0	0	0	0	1	0	0	5
pakowacz	0	2	0	0	0	2	0	0	4	1	1	20	30
telemarketer	0	6	0	0	0	1	1	0	5	0	0	0	13
psycholog	1	0	0	0	0	0	0	0	0	1	0	0	2
elektryk	1	0	0	2	1	2	0	0	0	1	1	2	10
technik elektryk	0	0	0	1	0	0	0	0	0		0	0	1
elektromonter	0	3	0	3	0	0	0	1	2	1	0	0	10
telemonter	0	0	0	2	0	0	0	0	0	0	0	0	2
pomocnik montera monter konstrukcji stalowych	0	0	0	2	1	1	0	1	1	0	0	0	6
monter konstrukcji stalowych	0	0	0	2	1	0	0	2	0	3	0	0	8
kierownik budowy	0	2	0	0	0	0	0	0	0	0	0	0	2
instruktor nauki jazdy	1	0	0	0	1	0	0	0	1	0	0	0	3
stolarz meblowy	1	0	0	1	4	2	0	0	0	2	0	0	10
pracownik socjalny	0	2	0	0	0	0	0	0	0	0	0	0	2
sortowacz surowców	0	4	5	0	1	0	3	1	0	5	0	0	18
operator obróbki skrawaniem	0	1	0	0	1	0	0	0	0	0	0	0	2
konsultant- wdrożeniowiec	0	0	1	0	0	0	0	0	0	0	0	0	1
pracownik obsługi klienta	0	7	0	3	5	4	0	1	5	5	2	0	33
konstruktor- technolog	1	1	0	0	0	0	0	0	0	0	0	1	3
kosztorysant budowlany	0	1	0	0	0	0	0	0	1	0	0	1	3
specjalista ds. marketingu	0	4	2	1	1	1	1	1	4	0	0	2	17
woźna	0	2	0	0	0	0	1	0	2	2	0	0	7
salowa	0	0	0	0	0	3	0	0	0	0	0	0	3
maszynistka	0	1	0	0	0	1	0	0	1	0	0	0	3

Raport o rynku pracy oraz działaniach Powiatowego Urzędu Pracy w Piotrkowie Trybunalskim w 2014 roku

brakarz wyrobów przemysłowych	1	1	0	0	0	0	1	0	0	1	0	0	4
biolog	0	1	0	0	0	0	0	0	0	0	0	0	1
ogrodnik	0	0	0	0	1	1	0	0	0	0	0	0	2
sekretarka medyczna	0	2	1	0	1	0	1	2	1	1	0	0	9
analityk	0	1	0	0	0	0	0	0	0	0	0	0	1
technik drogowy	0	1	0	0	0	0	0	0	0	0	0	0	1
pośrednik pracy	0	0	1	0	0	0	0	0	0	0	0	0	1
inżynier jakości	0	0	3	0	0	0	0	0	0	0	0	0	3
geodeta	0	0	0	1	3	3	0	0	4	0	0	0	11
malarz artysta-rzeczoznawca	0	0	0	0	1	0	0	0	0	0	0	0	1
goniec	0	0	0	1	0	0	0	0	0	0	0	0	1
tatużysta	0	0	0	0	1	0	0	0	0	0	0	0	1
Asystent projektanta	0	0	0	2	0	0	0	0	0	0	0	0	2
Kontroler jakości	0	0	0	1	0	1	0	0	0	0	0	0	2
pokojowa	0	0	0	0	1	2	4	0	2	0	0	0	9
pracznica	0	0	0	0	0	1	0	0	0	0	0	0	1
rolnik	0	0	0	0	0	1	0	0	0	0	0	0	1
psycholog	0	0	0	0	0	0	0	1	0	0	0	0	1
Protetyk sluchu	0	0	0	0	0	0	0	0	1	0	0	0	1
ankieter	0	0	0	0	0	0	0	0	1	0	0	0	1
pilarz	0	0	0	0	0	0	0	1	0	0	0	0	1
Technik poligraf	0	0	0	0	0	0	0	1	0	0	0	0	1
Instruktor pilotażu i pilot testowy	0	0	0	0	0	0	0	1	0	0	0	0	1
Pomoc archiwisty	0	0	0	0	0	1	0	0	0	0	0	0	1
tapicer	0	0	0	0	0	0	0	1	0	0	0	0	1
Higienistka stomatologiczna	0	0	0	0	0	0	0	0	1	1	0	1	3
Fotograf-montażysta	0	0	0	0	0	0	0	0	0	1	0	0	1
wędzarczyk	0	0	0	0	0	0	0	0	0	0	1	0	1
Diagnosta samochodowy	0	0	0	0	0	0	0	0	0	0	1	0	1
Razem	22	181	94	72	106	129	102	93	113	92	31	43	912
Ogółem	63	505	179	160	212	394	216	227	264	207	77	77	2581

Źródło: opracowanie własne

Przeprowadzona analiza w zakresie świadczonej usługi pośrednictwa pracy, pozwala stwierdzić, że:

- w ogólnej liczbie ofert wzrasta udział miejsc pracy tworzonych przy udziale środków Funduszu Pracy i Europejskiego Funduszu Społecznego (staże, prace interwencyjne, refundacja kosztów wyposażenia lub doposażenia stanowiska pracy);
- cechą wszystkich miejsc pracy zgłaszanych do urzędu jest fachowość, doświadczenie zawodowe, wszechstronność kandydata do pracy;
- pracodawcy proponują zatrudnienie krótkookresowe, często wynagrodzenie na poziomie minimalnego;
- trudności w realizacji ofert pracy wynikają przede wszystkim z jakości zgłaszanych wolnych stanowisk pracy (propozycje pracodawców nieatrakcyjne finansowo w odczuciu osób szukających zatrudnienia), jak również motywacji osób bezrobotnych

i poszukujących do podjęcia pracy (odczuwalny jest wzrost liczby klientów „trudnych” do zaktywizowania i współpracy z urzędem pracy w celu pozyskania zatrudnienia);

- rośnie liczba podmiotów/pracodawców współpracujących z urzędem, w zakresie tworzenia nowych miejsc pracy;
- wzrasta liczba współpracujących z urzędem Agencji Pracy Tymczasowej, w zakresie zgłaszania i realizacji wolnych miejsc pracy, głównie na stanowiska pracy w funkcjonujących na terenie działania urzędu firmach logistycznych;
- sukcesywnie rozwija się współpraca z instytucjami pomocy społecznej (OPS, PCPR, MOPR) w obszarze:
 - wymiany informacji, poprzez wykorzystanie platformy SEPI, umożliwiające dostęp obu stronom do baz danych wspólnych klientów,
 - podejmowania działań na rzecz klientów, realizowanych w ramach projektów finansowanych ze środków EFS.

Współpraca z ośrodkami pomocy społecznej zaowocowała podpisaniem dziewięciu „Porozumień o współpracy”, w sprawie realizacji kontraktów socjalnych;

- ogromne znaczenie dla osiągnięcia zakładanych efektów ma rynek pracodawców, ich sytuacja finansowa, warunki ekonomiczne, które sprzyjają tworzeniu nowych miejsc pracy.

2.2. REALIZACJA ZADAŃ W ZAKRESIE AKTYWNYCH FORM PRZECIWDZIAŁANIA BEZROBOCIU

Powiatowy Urząd Pracy w Piotrkowie Trybunalskim w 2014 roku wydatkował łącznie **17.810,0 tys. zł** środków publicznych z przeznaczeniem na wsparcie osób bezrobotnych, poszukujących pracy oraz pracodawców i pracowników (FP, EFS i PFRON). Wdrażał przy tym szereg rozwiązań, zmierzających do uzyskania wysokich wyników, ułatwiających osobom bezrobotnym powrót na rynek pracy, z uwzględnieniem jak najniższych kosztów doprowadzenia do zatrudnienia, w przeliczeniu na jednego uczestnika. W tym celu zostały opracowane i wprowadzony w życie *Zasady wydatkowania limitowych środków Funduszu Pracy w 2014 r.*, określające warunki realizacji aktywnych form przeciwdziałania bezrobociu, kładąc szczególny nacisk na efektywność zatrudnieniową i kosztową. Przedmiotowe założenia obejmują również realizację projektów, współfinansowanych ze środków Europejskiego Funduszu Społecznego, a także programów wspieranych środkami Funduszu Pracy pochodzącymi z rezerwy Ministra Pracy i Polityki Społecznej, aktywizujących wybrane grupy bezrobotnych. W szczególności odnoszące się do wskaźnika efektywności zatrudnieniowej na poziomie nie niższym niż 70%.

Raport o rynku pracy oraz działaniach Powiatowego Urzędu Pracy w Piotrkowie Trybunalskim w 2014 roku

Poniżej omówiono poszczególne programy rynku pracy, w podziale na źródła finansowania, z uwzględnieniem środków wydatkowanych na ich realizację oraz liczby osób objętych wsparciem w 2014 roku.

2.2.1. Fundusz Pracy (FP)

- **Limit algorytmowy** – kwota 3.884,1 tys. zł, przyznana decyzją Ministra Pracy i Polityki Społecznej.

W ramach przedmiotowej kwoty w 2014 r. utworzono 585 nowych miejsc aktywizacji zawodowej, wsparciem objęto 638 osób (w tym 57 w ramach rotacji pracowników) oraz kontynuowano finansowanie działań skierowanych do 148 osób bezrobotnych, /rozpoczęcie udziału w formie wsparcia w 2013 roku/.

Na dzień 31.12.2014 r. wydatkowano 3.860,4 tys. zł, co stanowi 99,39% środków limitu algorytmowego. Łącznie wsparciem objęto 816 osób.

Tabela 2.2. Wydatkowanie środków Funduszu Pracy (limit algorytmowy) w 2014 roku.

Lp.	Zadania	Limit środków (w tys. zł)	Liczba osób zaktywizowanych ¹³	Zaangażowanie środków (w tys. zł)
1	Roboty publiczne	1 070,0	122	1 041,2
2	Prace interwencyjne	606,0	184	591,0
3	Jednorazowe środki na podjęcie działalności gospodarczej	420,0	17	420,3
4	Refundacja kosztów wyposażenia / doposażenia stanowiska pracy	420,0	61	420,0
5	Staż (w tym badania lekarskie)	1 005,0	230	1 033,3
6	Prace społecznie użyteczne	59,0	54	55,7
7	Szkolenia	290,1	118	286,0
8	Rezerwa ¹⁴	14,0	30	12,9
Razem		3 884,1	816	3 860,4

Źródło: opracowanie własne.

- **Krajowy Fundusz Szkoleniowy**

W 2014 roku Urząd wydatkował kwotę 72,2 tys. zł na finansowanie kształcenia ustawicznego pracowników i pracodawcy, w wysokości:

¹³ W tym przechodzące z lat ubiegłych i rotacje.

¹⁴ Specjalistyczne badania lekarskie, zwrot składek na ubezpieczenie społeczne członków spółdzielni socjalnej, refundacja składek na ubezpieczenie społeczne rolników zwalnianych z pracy.

Raport o rynku pracy oraz działaniach Powiatowego Urzędu Pracy w Piotrkowie Trybunalskim w 2014 roku

- do 80% kosztów szkolenia, nie więcej niż 300% przeciętnego wynagrodzenia w danym roku, na 1 uczestnika,
- do 100% kosztów szkolenia, nie więcej niż 300% przeciętnego wynagrodzenia w danym roku, na 1 uczestnika – w przypadku mikroprzedsiębiorstw.

Łącznie sfinansowano kształcenie 38 osób.

Tabela 2.3. Wydatkowanie środków Krajowego Funduszu Społecznego w 2014 roku

Lp.	Zadania	Limit środków (w tys. zł)	Liczba osób objętych kształceniem	Wydatki (w tys. zł)
1	Finansowanie kształcenia ustawicznego pracowników i pracodawcy - miasto Piotrków Trybunalski	48,2	27	47,1
2	Finansowanie kształcenia ustawicznego pracowników i pracodawcy - powiat piotrkowski	25,1	11	25,1
Razem		73,3	38	72,2

Źródło: opracowanie własne.

- W 2014 r. Urząd prowadził politykę ukierunkowaną na pozyskanie dodatkowych środków Funduszu Pracy w ramach konkursów ogłaszanych przez Ministra Pracy i Polityki Społecznej – na realizację **programów na rzecz promocji zatrudnienia, łagodzenia skutków bezrobocia i aktywizacji zawodowej (rezerwa Funduszu Pracy):**

- **dla osób bezrobotnych do 25 roku życia**

W ramach programu wydatkowano 228.120,85 zł, co umożliwiło aktywizację 37 osób bezrobotnych do 25 roku życia, pozostających w rejestrach PUP w okresie do 6 miesięcy, poprzez:

- staże zawodowe – 34 osoby,
- prace interwencyjne – 3 osoby;

- **dla osób bezrobotnych do 30 roku życia**

Przy udziale środków publicznych w wysokości 384.531,36 zł, zaktywizowano 91 osób do 30 roku życia, z wykorzystaniem nowych form wsparcia:

- bon stażowy¹⁵ - 44 osoby,
- bon szkoleniowy¹⁶ - 31 osób,
- bon zatrudnieniowy¹⁷ - 7 osób,

¹⁵ Staż 6 miesięcy i zobowiązanie do zatrudnienia na okres 6 miesięcy.

¹⁶ Do wysokości 100% przeciętnego wynagrodzenia.

– bon na zasiedlenie¹⁸ – 9 osób;

- **dla osób bezrobotnych po 50 roku życia**

W ramach programu wydatkowano 45.939,60 zł, a środki te zostały przeznaczone na

– dofinansowanie wynagrodzenia za zatrudnienie skierowanego bezrobotnego, który ukończył 50 rok życia - w wysokości do połowy minimalnego wynagrodzenia (okres dofinansowania: 12 miesięcy, po upływie którego wymagane jest dalsze zatrudnienie na okres 6 miesięcy) – dla 16 osób,

– wyposażenie /wyposażenie stanowiska pracy – dla 1 osoby;

- **Program Aktywizacja i Integracja**

Celem ogólnym Programu była poprawa sytuacji na rynku pracy osób bezrobotnych korzystających ze świadczeń pomocy społecznej, dla których Powiatowy Urząd Pracy w Piotrkowie Trybunalskim ustalił profil pomocy III.

Program obejmował dwa moduły:

- **Aktywizacyjny** – realizowany wspólnie z ośrodkami pomocy społecznej trzech gmin: Moszczenica, Rozprza i Sulejów, na podstawie porozumienia o współpracy, poprzez organizację prac społecznie użytecznych,
- **Integracyjny** - realizowany, na podstawie umowy, przez podmiot wyłoniony w drodze konkursu ofert.

Wsparciem objęto 30 osób i wydatkowano kwotę 28.900,00 zł.

- **dla osób bezrobotnych w regionach wysokiego bezrobocia**

W ramach programu poniesiono wydatki w wysokości 82.042,31 zł, które posłużyły aktywizacji 15 osób długotrwale bezrobotnych z regionów wysokiego bezrobocia, poprzez skierowanie do wykonywania robót publicznych.

- **dla osób bezrobotnych, będących w szczególnej sytuacji na rynku pracy, określonych w art. 49 ustawy - I,**

Łącznie w programie wydatkowano kwotę 1.012,453,55 zł na aktywizację 204 osób będących w szczególnej sytuacji na rynku pracy, określonych w art. 49 ustawy, w następujących formach:

¹⁷ Refundacja wynagrodzenia do wysokości zasiłku, przez okres 12 miesięcy i zobowiązanie do zatrudnienia na okres 6 miesięcy (łącznie zatrudnienie 18 miesięcy)

¹⁸ Do 200% przeciętnego wynagrodzenia (warunek: podjęcie zatrudnienia, innej pracy zarobkowej lub działalności gospodarczej na okres min. 6 miesięcy, w odległości co najmniej 80 km [lub 3 godziny dojazdu łącznie] od dotychczasowego miejsca zamieszkania i osiągnięcie wynagrodzenia lub przychodu w wysokości co najmniej minimalnego wynagrodzenia)

Raport o rynku pracy oraz działaniach Powiatowego Urzędu Pracy w Piotrkowie
Trybunalskim w 2014 roku

- wyposażenie i doposażenie stanowiska pracy – dla 22 osób,
- jednorazowe środki na podjęcie działalności gospodarczej – dla 10 osób,
- staże – 172 osoby;
- **dla osób bezrobotnych, będących w szczególnej sytuacji na rynku pracy, określonych w art. 49 ustawy - II,**

W ramach programu udzielono 20 dotacji na podjęcie działalności gospodarczej przez osoby będące w szczególnej sytuacji na rynku pracy, określone w art. 49 ustawy, na łączną wartość 420.000,00 zł.

Tabela 2.4. Wydatkowanie środków FP z Rezerwy Ministra ds. Pracy, przyznanych na realizację programów aktywizacji, w 2014 roku

Lp.	Nazwa programu	Zaplanowana liczba miejsc aktywizacji	Limit środków (w tys. zł)	Liczba zaktywizowanych osób	Wydatki (w tys. zł)
1	Program aktywizacji osób bezrobotnych do 25 r.ż.	37	230,0	37	228,1
2	Program aktywizacji osób bezrobotnych do 30 r.ż.	80	384,7	91	384,5
3	Program aktywizacji osób bezrobotnych po 50 r.ż.	16	50,4	17	45,9
4	Program Aktywizacja i Integracja	30	28,9	30	28,9
5	Program aktywizacji osób bezrobotnych w regionach wysokiego bezrobocia	11	88,0	15	82,0
6	Program aktywizacji osób bezrobotnych będących w szczególnej sytuacji na rynku pracy (art. 49) - I	161	1 012,5	204	1 012,5
7	Program aktywizacji osób bezrobotnych będących w szczególnej sytuacji na rynku pracy (art. 49) - II	20	420,0	20	420,0
Łącznie		355	2 214,5	414	2 202,0

Źródło: opracowanie własne.

2.2.2. Europejski Fundusz Społeczny (EFS)

W analizowanym roku 2014 Powiatowy Urząd Pracy w Piotrkowie Trybunalskim, prowadził działania ukierunkowane na aktywizację lokalnego rynku pracy, poprzez pozyskanie, ze środków Unii Europejskiej w ramach Europejskiego Funduszu Społecznego, dofinansowania Projektu systemowego „Czas dla Aktywnych” – Poddziałanie 6.1.3 Programu Operacyjnego Kapitał Ludzki (POKL) – oraz pięciu projektów konkursowych, w ramach POKL:

- Poddziałanie 9.6.3 „Ucz się i pracuj – wsparcie edukacji dorosłych”,
- Działanie 6.2: „Od pomysłu do realizacji” oraz „Bądź kowalem swojego losu”,
- Poddziałanie 7.2.1: „Krok do aktywności”,

– Poddziałanie 6.1.1: „Aktywność szansą dla młodych”.

- **Projekt systemowy „Czas dla Aktywnych”** – Poddziałanie 6.1.3 *Poprawa zatrudnienia oraz podnoszenie poziomu aktywności zawodowej osób bezrobotnych*

Projekt systemowy „Czas dla Aktywnych” w 2014 roku był realizowany w kontynuacji, na podstawie Aneksu nr UDA-POKL.06.01.03-10-007/08-15 z dnia 31.03.2014 r., do umowy ramowej o dofinansowanie, zawartej w dniu 21.05.2008 r. z jednostką wdrażającą – Wojewódzkim Urzędem Pracy w Łodzi (realizacja projektu obejmuje lata 2008 – 2014).

Projekt skierowany był przede wszystkim do osób, znajdujących się w szczególnie trudnej sytuacji na rynku pracy, wymienionych w art. 49 ustawy z dnia 20 kwietnia 2004 r. o promocji zatrudnienia i instytucjach rynku pracy, głównie do osób: do 25 roku życia, powyżej 50 roku życia, długotrwale bezrobotnych, niepełnosprawnych, z uwzględnieniem warunków:

- ✓ co najmniej 50% uczestników muszą stanowić osoby bezrobotne powyżej 50 roku życia i osoby młode poniżej 25 roku życia, przy czym udział osób powyżej 50 roku musi wynieść minimum 23%,
- ✓ spośród osób do 25 roku życia minimum 30 % powinny stanowić osoby, które nie uczestniczą w kształceniu lub szkoleniu oraz w okresie ostatnich 4 tygodni nie kształciły się ani szkoliły w ramach środków publicznych (tzw. młodzież NEET – osoby, które winny otrzymać ofertę aktywizacji zawodowej w ciągu 4 miesięcy od zarejestrowania),
- ✓ wsparciem w ramach projektu objęte zostaną osoby zwolnione z instytucji sektora oświaty do dnia 31.12.2012 r., figurujące w rejestrze PUP (w okresie 2008-2012 wg stanu na 31.12.2012 r., biorąc pod uwagę ostatniego pracodawcę), które wyrażą chęć udziału w projekcie.

W ciągu roku wydatkowano łącznie 9.372.076,97 zł na aktywizację 1.098 osób, w ramach następujących form wsparcia:

- staże zawodowe – 713 osób,
- szkolenia zawodowe – 115 osób,
- dotacje na rozpoczęcie działalności gospodarczej – 163 osoby,
- doposażenia/wyposażenia stanowiska pracy – 69 osób,
- prace interwencyjne – 38 osób.

Wymienione wyżej działania projektowe, realizowane były przy udziale pośrednictwa pracy i poradnictwa zawodowego.

Raport o rynku pracy oraz działaniach Powiatowego Urzędu Pracy w Piotrkowie
Trybunalskim w 2014 roku

Tabela 2.5. Wydatkowanie środków w projekcie "Czas dla Aktywnych" w 2014 r.

Lp.	Zadania	Liczba miejsc aktywizacji ¹⁹	Limit środków (w tys. zł)	Liczba osób zaktywizowanych ²⁰	Zaangażowanie środków (w tys. zł)
1	Prace interwencyjne	38	160,0	38	160,0
2	Jednorazowe środki na podjęcie działalności gospodarczej	160	3 357,7	163	3 357,7
3	Refundacja kosztów wyposażenia / doposażenia stanowiska pracy	70	1 468,2	69	1 425,3
4	Staż (w tym badania lekarskie)	713	4 218,6	713	4 219,4
5	Szkolenia	115	215,3	115	209,7
Razem		1 096	9 419,8	1098	9 372,1

Źródło: opracowanie własne.

- **Projekt „Ucz się i pracuj – wsparcie edukacji dorosłych”** – Poddziałanie 9.6.3 *Doradztwo dla osób dorosłych w zakresie diagnozy potrzeb oraz wyboru kierunków i formy podnoszenia swoich kompetencji i podwyższania kwalifikacji.*

Projekt o charakterze pilotażowym był realizowany jako jedyny tego typu w woj. łódzkim.

Głównym celem projektu była poprawa dostępu **640** kobiet i mężczyzn do usług edukacji formalnej i pozaformalnej.

Okres realizacji: 01.01.2013 r. – 31.12.2014 r.

Wartość projektu: **337.304,84 zł.**

Uczestnicy projektu: osoby bezrobotne, mieszkańcy powiatu piotrkowskiego.

Projekt realizowany był poprzez:

- doradztwo edukacyjne indywidualne w zakresie diagnozy i wyboru odpowiedniej ścieżki edukacyjnej,
- doradztwo edukacyjne grupowe w formie organizacji spotkań informacyjnych z przedstawicielami instytucji oświatowych i targów edukacyjnych,
- budowę i udostępnienie Internetowej Bazy Danych o Usługach Edukacyjnych, zawierającej wachlarz szkoleń, ofert kształcenia zawodowego.

Realizacja projektu rozpoczęła się od stycznia 2013 r. W ramach projektu opracowano:

- Strategię pracy z klientem określającą sposób pozyskania klientów oraz ścieżki postępowania,

¹⁹ W tym osoby powracające do projektu.

²⁰ W tym osoby powracające do projektu.

Raport o rynku pracy oraz działaniach Powiatowego Urzędu Pracy w Piotrkowie Trybunalskim w 2014 roku

- o Internetową Bazę Danych Usług Edukacyjnych (www.ibe.puppiotrkow.pl), zawierającą oferty edukacyjne placówek oświatowych regionu,
- o stronę internetową (www.projekt.puppiotrkow.pl), na której udostępniono zrealizowane w projekcie filmy promujące kształcenie ustawiczne.

Zorganizowane w I kwartale 2014 roku **Targi Edukacyjne**, to również zadanie projektowe, w ramach którego 23 instytucje oświatowe – podmioty z obszaru edukacji – zaprezentowały oferty kształcenia. Spośród uczestników projektu udział w przedsięwzięciu wzięło 67 kobiet i 50 mężczyzn, ogółem 117 osób mieszkańców powiatu piotrkowskiego. W trakcie kilkugodzinnego spotkania odbyła się prezentacja projektu oraz Internetowej Bazy Edukacyjnej. Doradca edukacyjny przeprowadził również instruktarz z obsługi IBE.

Targi były również miejscem pokazów mody, pierwszej pomocy (w ramach promocji kształcenia poszczególnych kierunków – pokazy te przygotowały instytucje oświatowe uczestniczące w targach). Ponadto każda z instytucji miała możliwość prezentacji własnej oferty edukacyjnej.

Celem przedsięwzięcia było ułatwienie dostępu osobom dorosłym do informacji o usługach edukacyjnych, z uwzględnieniem specyfiki lokalnego rynku pracy oraz umożliwienie wyboru odpowiedniej oferty edukacyjnej.

W trakcie Targów zaprezentowano i zostało podpisane **porozumienie dotyczące badań lokalnego rynku pracy, pod kątem kształcenia w aspekcie potrzeb zatrudnieniowych pracodawców**, pomiędzy Powiatowym Urzędem Pracy, Wyższą Szkołą Handlową w Piotrkowie Trybunalskim i Komendą OHP. Powyższa inicjatywa ma na celu rozpoznanie potrzeb i oczekiwań w temacie kształcenia ustawicznego, w celu wskazania kierunków jego rozwoju, spójnych z rynkiem pracy.

W czwartym kwartale Powiatowy Urząd Pracy w Piotrkowie Trybunalskim, przeprowadził Konferencję „W kierunku podwyższania kwalifikacji”. Konferencja podsumowywała projekt „Ucz się i pracuj – wsparcie edukacji dorosłych”. Podczas konferencji przedstawione zostały m.in. rezultaty projektu, Internetowa Baza Edukacyjna, doświadczenia osób pracujących w ośrodkach zajmujących się kształceniem ustawicznym. Uczestnicy wydarzenia mieli okazję wysłuchać wystąpień prelegentów - specjalistów z zakresu kształcenia ustawicznego, przedstawicieli firm z regionu działające w obszarze edukacji, które mogły zaprezentować swoją ofertę, a także doświadczenia dyrektorów i nauczycieli pracujących w szkołach prowadzących kształcenie dla osób dorosłych.

W 2014 roku, w ramach doradztwa edukacyjnego, doradcy:

- prowadzili rekrutację z uwzględnieniem równości szans płci,

Raport o rynku pracy oraz działaniach Powiatowego Urzędu Pracy w Piotrkowie Trybunalskim w 2014 roku

- przeprowadzili rozmowy wstępne, rozmowy indywidualne z 472 osobami (250K, 222M), które przystąpiły do projektu,
- opracowali 472 Indywidualnych Planów Edukacyjnych,
- poprowadzili 24 spotkania informacyjne w ramach doradztwa grupowego, w ramach którego łącznie wzięło udział 331 uczestników (176K, 155M) oraz 10 jednostek edukacyjnych,
- udzielili pomocy/instruktażu w samodzielnym korzystaniu z IBE – 448 uczestnikom (243K i 205M), którzy uczestniczyli w doradztwie grupowym – spotkaniach informacyjnych.

Doradcy edukacyjni prowadzili monitoring edukacji uczestników, którzy podjęli kształcenie. Z uwagi na wyrównywanie szans na rynku pracy osób bezrobotnych, starali się przeciwdziałać ewentualnym problemom pojawiającym się w trakcie dalszej nauki. Monitoring/opieka polegała na przeprowadzeniu indywidualnych rozmów z 153 osobami, w tym 86 kobietami i 67 mężczyznami, które w wyniku sporządzonych Indywidualnych Planów Edukacyjnych (IPE), podjęły dalszą edukację na wskazanych kierunkach. W analizowanym okresie uczestnicy podejmowali dalszą edukację w formie szkoleń, stażu oraz nauki w systemie dziennym.

W 2014 roku, w projekcie założono udział 430 osób bezrobotnych – mieszkańców powiatu piotrkowskiego (210 osób przystąpiło do projektu w 2013 r.). W **2014 roku** udział w projekcie rozpoczęło **469 osób** z powiatu piotrkowskiego.

- **„Od pomysłu do realizacji” - Działanie 6.2 Wsparcie oraz promocja przedsiębiorczości i samozatrudnienia:**

Okres realizacji: 01.10.2013 r. – 31.05.2015 r.

Wartość projektu: **600.629,67 zł.**

Uczestnicy projektu: osoby w wieku 18–30 lat, zarejestrowane jako bezrobotne w PUP w Piotrkowie Tryb., 26 osób.

Formy wsparcia: poradnictwo zawodowe (indywidualne i grupowe), szkolenia z zakresu przedsiębiorczości (26 osób), wsparcie finansowe na uruchomienie działalności gospodarczej (21 tys. zł) - dla 22 osób.

- W I półroczu 2014 roku zakończono działania związane z realizacją wsparcia doradczo-szkoleniowego. Uczestnicy projektu po zakończonym szkoleniu składali wnioski o udzielenie wsparcia finansowego na uruchomienie działalności, które zostały rozpatrzone przez Komisję Oceny Wniosków. W wyniku prac Komisji 22 osobom przyznano dofinansowanie w wysokości do 21,0 tys. zł. W celu efektywnego zagospodarowania wygenerowanych oszczędności, również dwudziesta trzecia osoba otrzymała wsparcie na rozpoczęcie działalności gospodarczej, w kwocie 21,0 tys. zł.

Raport o rynku pracy oraz działaniach Powiatowego Urzędu Pracy w Piotrkowie Trybunalskim w 2014 roku

– W II półroczu 2014 roku beneficjenci pomocy prowadzili działania dotyczące wydatkowania udzielonego wsparcia, składali zestawienia poniesionych wydatków, które podlegały dalszej weryfikacji. Koordynator projektu wspólnie z pracownikiem ds. kontroli przeprowadzali, pierwsze z zaplanowanych, kontrole prawidłowości realizacji umów o udzielenie wsparcia finansowego, w miejscu prowadzenia działalności gospodarczej oraz w siedzibie urzędu.

- **„Bądź kowalem swojego losu”** - Działanie 6.2 *Wsparcie oraz promocja przedsiębiorczości i samozatrudnienia:*

Okres realizacji: 01.11.2013 r. – 30.06.2015 r.

Wartość projektu: **637.175,36 zł.**

Uczestnicy projektu: osoby powyżej 50 roku życia, zarejestrowane jako bezrobotne w PUP w Piotrkowie Tryb., 28 osób.

Formy wsparcia: rozmowy indywidualne z doradcą zawodowym, w tym badanie predyspozycji przedsiębiorczych, warsztaty doradcze, szkolenia z zakresu przedsiębiorczości (28 osób), wsparcie finansowe na uruchomienie działalności gospodarczej (21 tys. zł) - dla 24 osób.

– W I półroczu 2014 roku - 28 uczestników, w dwóch turach, uczestniczyło w bloku szkoleniowo-doradczym. W wyniku prac Komisji Oceny Wniosków, z 24 osobami bezrobotnymi po 50 roku życia, które uzyskały najwyższe oceny za złożone biznesplany, podpisano umowy o udzielenie wsparcia (4 osoby przerwały udział w projekcie).

– W II półroczu 2014r. koordynator projektu weryfikował dokumenty beneficjentów pomocy, dotyczące wydatkowania środków EFS; w tym okresie odbyły się również kontrole w miejscu prowadzenia działalności gospodarczej oraz w siedzibie realizatora projektu. Przeprowadzone kontrole wykazały, że 23 przedsięwzięcia zostały wykonane zgodnie z umowami o udzielenie wsparcia finansowego, wnioskami, harmonogramami rzeczowo - finansowymi i właściwymi przepisami prawa. Dwudziesta czwarta osoba nie poddała się kontroli realizatora projektu – przerwała udział w projekcie i została wezwana do zwrotu przyznanego wsparcia finansowego.

- **„Krok do aktywności”** – Poddziałanie 7.2.1 *Aktywizacja zawodowa i społeczna osób zagrożonych wykluczeniem społecznym:*

Okres realizacji: 01.01.2014 r. – 28.02.2015 r.

Wartość projektu: **746.657,33 zł.**

Uczestnicy projektu: osoby długotrwale bezrobotne w wieku 18–30 lat, zarejestrowane w PUP w Piotrkowie Tryb., 39 osób.

Raport o rynku pracy oraz działaniach Powiatowego Urzędu Pracy w Piotrkowie Trybunalskim w 2014 roku

Formy wsparcia dla 39 osób: poradnictwo zawodowe oraz pośrednictwo pracy, warsztaty psychomotywacyjne, kursy i szkolenia umożliwiające nabycie, podniesienie lub zmianę kwalifikacji zawodowych oraz rozwijanie umiejętności i kompetencji społecznych, niezbędnych na rynku pracy oraz organizacja miejsc stażu na stanowiskach zgodnych z kierunkiem ukończonego szkolenia.

Wsparcie towarzyszące: zwrot kosztów dojazdu uczestników projektu na spotkania z doradcą zawodowym, na szkolenia indywidualne i na staż oraz zwrot kosztów opieki nad dzieckiem.

- W I kwartale 2014r. zakończono rekrutację kandydatów do projektu. Wyłoniono 36-osobową grupę uczestników, z którymi przeprowadzono 3-godzinne rozmowy indywidualne.
- W II kwartale 2014r. dla trzech grup, każda po 12 osób, zorganizowano wyjazdowe warsztaty psychomotywacyjne (program warsztatów dotyczył budowania poczucia własnej wartości, postaw asertywnych, technik autoprezentacji, metod aktywnego poszukiwania pracy, technik i metod efektywnej komunikacji, motywacji do zmiany); 34 uczestników projektu ukończyło szkolenia indywidualne; 33 osoby rozpoczęły udział w stażach zawodowych, a kolejne 3 osoby rozpoczęły udział w projekcie (zwiększenie liczby uczestników z 36 do 39 osób).
- W III kwartale 2014r. kolejne 5 osób odbyło szkolenia indywidualne; zawarto 6 umów dotyczących organizacji stażu dla 6 uczestników projektu (program realizacji stażu jest spójny z kwalifikacjami zdobytymi przez uczestników w trakcie szkoleń indywidualnych).
- W IV kwartale 2014 roku 5 osób rozpoczęło udział w projekcie i zostało objętych usługą doradcą; 5 osób zostało skierowanych i ukończyło szkolenia indywidualne; zawarto umowy stażowe, na podstawie których 5 osób podjęło staż; 29 osób ukończyło odbywanie stażu.

Reasumując:

W 2014 roku 45 osób rozpoczęło udział w projekcie i zostało objętych usługą doradcą, 44 osoby zostały skierowane na szkolenie indywidualne (jedna osoba przerwała udział w projekcie), 44 osoby skierowano na staż, a staż (i udział w projekcie) ukończyło 29 osób.

- **Projekt „Aktywność szansą dla młodych”** – Poddziałanie 6.1.1 PO KL *Wsparcie osób pozostających bez zatrudnienia na regionalnym rynku pracy:*

Okres realizacji: 01.02.2014 – 31.03.2015.

Wartość projektu: **508.214,89 zł.**

Uczestnicy projektu: osoby w wieku 18–30 lat, zarejestrowane jako bezrobotne w PUP w Piotrkowie Tryb., 30 osób.

Raport o rynku pracy oraz działaniach Powiatowego Urzędu Pracy w Piotrkowie
Trybunalskim w 2014 roku

Formy wsparcia w postaci ścieżki: doradztwo indywidualne (IPD), warsztaty doradcze, szkolenia prowadzące do podniesienia, uzupełnienia lub zmiany kwalifikacji zawodowych, (szkolenia grupowe: fryzjer z egzaminem czeladniczym, obsługa agregatów tynkarskich, komputerowe z certyfikatem ECDL Core) oraz organizacja miejsc stażu.

Wsparcie towarzyszące: zwrot kosztów dojazdu uczestników projektu na szkolenia i na staż oraz zwrot kosztów opieki nad dzieckiem.

- W 2014 r. udział w projekcie rozpoczęło 40 osób, które zostały objęte usługą poradnictwa zawodowego oraz usługą szkoleniową: 39 osób ukończyło szkolenie; 1 osoba szkolenie przerwała. W wyniku dalszych działań 38 uczestników projektu otrzymało skierowanie na staż, natomiast 1 osoba zrezygnowała z możliwości odbywania stażu, a tym samym z dalszego udziału w projekcie. W trakcie realizacji umowy stażowej 1 osoba znalazła zatrudnienie, a 3 osoby nie ukończyły stażu u pracodawcy. Według stanu na dzień 31.12.2014 r., 14 osób ukończyło staż, a 20 osób kontynuowało odbywanie stażu.

Tabela 2.6. Wydatkowanie środków EFS w 2014 r. w projektach konkursowych, realizowanych w ramach PO KL

Lp.	Nazwa projektu	Liczba miejsc aktywizacji	Limit środków na 2014 r. (w tys. zł)	Liczba zaktywizowanych osób	Wydatki (w tys. zł)
1	"Ucz się i pracuj - wsparcie edukacji dorosłych" - Poddziałanie 9.6.3 POKL	430	48,8	469	45,7
2	"Od pomysłu do realizacji" - Działanie 6.2 POKL	26	505,5	27	496,0
3	"Bądź kowalem swojego losu" - Działanie 6.2 POKL	28	540,3	28	503,0
4	"Krok do aktywności" - Poddziałanie 7.2.1 POKL	44	580,8	44	609,9
5	"Aktywność szansą dla młodych" - Poddziałanie 6.1.1 POKL	40	381,2	40	329,6
Łącznie		568	2056,6	608	1984,2

Źródło: opracowanie własne.

2.2.3. Państwowy Fundusz Rehabilitacji Osób Niepełnosprawnych (PFRON)

- **Środki limitowe PFRON**

Zgodnie z założeniami ustawy z dnia 27 sierpnia 1997 roku o rehabilitacji zawodowej i społecznej oraz zatrudnianiu osób niepełnosprawnych, rehabilitacja zawodowa ma m.in. na celu ułatwienie osobom niepełnosprawnym uzyskanie i utrzymanie odpowiedniego zatrudnienia. Powiatowy Urząd Pracy w Piotrkowie Trybunalskim realizuje zadania w zakresie rehabilitacji zawodowej, które są finansowane środkami Państwowego Funduszu Rehabilitacji Osób Niepełnosprawnych. Łączna kwota środków otrzymanych w 2014 r. wyniosła **260,0 tys. zł.** Poziom środków został ustalony na podstawie uchwał:

- Rady Powiatu Piotrkowskiego – **75,0 tys. zł** na rehabilitację zawodową osób niepełnosprawnych – **mieszkańców powiatu piotrkowskiego,**
- Rady Miast Piotrkowa Trybunalskiego – **185,0 tys. zł** na rehabilitację zawodową osób niepełnosprawnych – **mieszkańców Piotrkowa Trybunalskiego.**

W ramach ww. środków w 2014 roku urząd realizował następujące zadania:

- szkolenia, które mogą być kierowane do niepełnosprawnych, zarejestrowanych w statusie poszukujących pracy, niepozostających w zatrudnieniu;
- staż, który jest instrumentem umożliwiającym nabywanie przez osobę niepełnosprawną umiejętności praktycznych do wykonywania pracy przez wykonywanie zadań w miejscu pracy bez nawiązania stosunku pracy z pracodawcą. W okresie odbywania stażu wypłacane jest stypendium w wysokości 120% zasiłku dla bezrobotnych;
- zwrot kosztów wyposażenia stanowiska pracy osoby niepełnosprawnej – umożliwia wsparcie pracodawców tworzących stanowiska pracy dla osób niepełnosprawnych, na okres co najmniej 36 miesięcy.

W 2014 roku Urząd wydatkował środki PFRON w łącznej kwocie 259.498,80 zł, na realizację zadań z zakresu rehabilitacji zawodowej, w odniesieniu do 31 osób niepełnosprawnych.

Raport o rynku pracy oraz działaniach Powiatowego Urzędu Pracy w Piotrkowie
Trybunalskim w 2014 roku

Tabela 2.7. Wydatkowanie środków PFRON na aktywizację zawodową osób niepełnosprawnych - mieszkańców Piotrkowa Trybunalskiego, wg stanu na dzień 31.12.2014 r.

Lp.	Zadanie	Liczba miejsc aktywizacji	Limit środków (w tys. zł)	Liczba zaktzywizowanych osób ²¹	Wydatki (w tys. zł)
1	Finansowanie kosztów szkolenia i przekwalifikowania zawodowego osób niepełnosprawnych (art. 40)	10	24,9	10	24,6
2	Staż zawodowy (w tym stypendia i badania lekarskie; art. 11 ust. 2 pkt 20)	7	54,1	7	54,1
3	Zwrot kosztów wyposażenia stanowiska pracy osoby niepełnosprawnej (art. 26e)	4	106,0	4	106,0
Razem		21	185,0	21	184,7

Źródło: opracowanie własne.

Tabela 2.8. Wydatkowanie środków PFRON na aktywizację zawodową osób niepełnosprawnych - mieszkańców powiatu piotrkowskiego, wg stanu na dzień 31.12.2014 r.

Lp.	Zadanie	Liczba miejsc aktywizacji	Limit środków (w tys. zł)	Liczba zaktzywizowanych osób ²²	Wydatki (w tys. zł)
1	Finansowanie kosztów szkolenia i przekwalifikowania zawodowego osób niepełnosprawnych (art. 40)	4	8,9	4	8,8
2	Staż zawodowy (w tym stypendia i badania lekarskie; art. 11 ust. 2 pkt 20)	5	36,1	5	36,1
3	Zwrot kosztów wyposażenia stanowiska pracy osoby niepełnosprawnej (art. 26e)	1	30,0	1	30,0
Razem		10	75,0	10	74,9

Źródło: opracowanie własne.

- **Program wyrównywania różnic między regionami II, w obszarze G, dotyczący aktywizacji zawodowej osób niepełnosprawnych – „Wyrównujemy szanse”**

W I kwartale 2014 r. zakończono realizację programu finansowanego z dodatkowych środków PFRON - Program wyrównywania różnic między regionami II, w obszarze G, dotyczący aktywizacji zawodowej osób niepełnosprawnych – „Wyrównujemy szanse”. W ramach programu, w 2014 roku sfinansowano wyposażenie stanowiska pracy dla 1 osoby niepełnosprawnej, w wysokości 30,4 tys. zł (PUP aplikował o środki PFRON w 2013 r.; okres realizacji projektu: 01.09.2013 r. – 31.01.2014 r.).

²¹ Łącznie z rotacjami.

²² Łącznie z rotacjami.

Raport o rynku pracy oraz działaniach Powiatowego Urzędu Pracy w Piotrkowie
Trybunalskim w 2014 roku

W III kwartale 2014 r. Powiatowy Urząd Pracy w Piotrkowie Trybunalskim uzyskał dodatkowe środki PFRON, w wysokości 55,5 tys. zł, na realizację kolejnej edycji Programu wyrównywania różnic między regionami II, w obszarze G, dotyczącego aktywizacji zawodowej osób niepełnosprawnych – „Wyrównujemy szanse II”. Program realizowany jest na przełomie 2014 i 2015 roku.

W ramach programu zaplanowano wsparcie 2 osób niepełnosprawnych za pomocą:

- środków na podjęcie działalności gospodarczej (1 osoba),
- wyposażenia stanowiska pracy (1 osoba).

Do końca 2014 roku zrefundowano koszty wyposażenia stanowiska pracy dla 1 osoby niepełnosprawnej w wysokości 29.180,30 zł.

Programy finansowane ze środków rezerwy PFRON skierowane są do osób niepełnosprawnych – mieszkańców Miasta Piotrkowa Trybunalskiego, a ich wartość nie może przekroczyć poziomu 30% środków limitowych PFRON, przyznanych i wydatkowanych w danym roku budżetowym (stąd niska wartość projektów).

Tabela 2.9. Zbiorne zestawienie środków publicznych pozyskanych i wydatkowanych na realizację programów wspierających w 2014 r. osoby bezrobotne, poszukujące pracy oraz pracodawców i pracowników – wg stanu na dzień 31.12.2014 r.

Lp.	Źródło finansowania	Rodzaj programu	Planowana liczba miejsc aktywizacji	Limit przyznanych środków (w tys. zł)	Liczba utworzonych miejsc aktywizacji	Wydatki (w tys. zł)
1	Fundusz Pracy	limit podstawowy	686	3 884,1	816	3 860,4
2		KFS	x	73,3	38	72,2
3		Rezerwa Ministra ds. Pracy (7 programów)	355	2 214,5	414	2 202,0
4	Europejski Fundusz Społeczny	projekt systemowy	1 096	9 419,8	1 098	9 372,1
5		projekty konkursowe (5 projektów)	568	2 056,6	608	1 984,2
6	PFRON	limit podstawowy (2 budżety)	31	260,0	31	259,5
7		Program wyrównywania szans między regionami II, w obszarze G (2 programy)	3	85,9	2	59,6
Razem			2 739	17 994,2	3 007	17 810,0

Źródło: opracowanie własne.

2.3. PORADNICTWO ZAWODOWE

Usługa poradnictwa zawodowego skierowana do osób bezrobotnych i poszukujących pracy, realizowana była w formie:

- porad indywidualnych,
- porad grupowych,
- grupowej informacji zawodowej,
- indywidualnej informacji zawodowej.

W ramach porady indywidualnej sporządzono indywidualne plany działania, które ułatwiały podejmowanie konkretnych przedsięwzięć, w celu rozwiązania problemu zawodowego. Wynikiem procesu doradczego było stworzenie również kreatywnego portfolio – wizytówki pożądanej przy rozmowie kwalifikacyjnej z pracodawcą.

Doradcy zawodowi, w omawianym okresie, dla **105** osób bezrobotnych przeprowadzili testy określające ich preferencje i predyspozycje zawodowe, które miały pomóc w realizacji planów zawodowych [badania wykonano przy pomocy „Kwestionariusza Zainteresowań Zawodowych” oraz testem – „PerformanSe”].

Łącznie usługą poradnictwa zawodowego indywidualnego objęto **3.433** osób.

Na przestrzeni całego 2014 roku pracownicy realizujący zadania doradcze, zostali zaangażowani do prowadzenia działań skierowanych do uczestników Projektów – **„Od pomysłu do realizacji”**, **„Bądź kowalem swojego losu”**, oraz **„Krok do aktywności”**, finansowanych ze środków **Europejskiego Funduszu Społecznego**.

W ramach pierwszego projektu doradca zawodowy, kontynuując działania rozpoczęte w czwartym kwartale 2013r., przeprowadził rozmowy doradcze, z osobami bezrobotnymi w celu określenia predyspozycji przedsiębiorczych. Zgodnie z harmonogramem projektu, doradca zrealizował również 3-dniową poradę grupową **„Własna firma – pomysł na samodzielność”**.

Drugi projekt **„Bądź kowalem swojego losu”**, między innymi obejmował działania doradcze, polegające na wyborze grupy docelowej, tj. powyżej 50 r.ż., zainteresowanych uruchomieniem własnej działalności gospodarczej. Po przeprowadzonych rozmowach indywidualnych, miała miejsce porada grupowa, gdzie poprzez 3-dniowe zajęcia, uczestnicy zapoznali się z tematyką przedsiębiorczości, zweryfikowali własne predyspozycje oraz dokonali analizy słabych i mocnych stron prowadzenia działalności gospodarczej. Doradca również oceniał wnioski dotyczące planowanych przedsięwzięć, przygotowane przez uczestników projektu.

Projekt **„Krok do aktywności”** realizowany od marca 2014, wymagał od doradców zawodowych zaangażowania w proces rekrutacji (luty b.r.) – osoby długotrwale bezrobotne do 30 r.ż. W czasie spotkań indywidualnych oceniano umiejętności, predyspozycje zawodowe,

oczekiwania oraz możliwości dalszego rozwoju zawodowego klienta. Osoby zakwalifikowane do Projektu, wspólnie z doradcą zawodowym, przygotowywały Indywidualny Plan Działania, obejmujący wsparcie w formie szkoleń oraz starzy, które w konsekwencji winno doprowadzić do podjęcia zatrudnienia.

W ramach usługi poradnictwa zawodowego klienci Urzędu byli objęci formą poradnictwa grupowego, w której uczestniczyły osoby, znajdujące się w trudnej sytuacji na rynku pracy, posiadające określone deficyty w obszarze swoich możliwości zawodowych, tzn.:

- brak umiejętności poruszania się po lokalnym rynku pracy,
- nie określona ścieżka zawodowa,
- brak motywacji do poszukiwania zatrudnienia,
- nie zdefiniowany własny potencjał zawodowy,
- niepewność co do prowadzenia planowanej działalności gospodarczej.

Porada grupowa realizowana była według Bazy Programowej, stworzonej przez doradców zawodowych, o następującej tematyce:

"Własna firma - pomysł na samodzielność"

"Vademecum poszukiwania pracy"

"Rynek pracy - sposoby aktywnego poszukiwania pracy"

"Przewodnik po rynku pracy"

"W stronę pierwszej pracy"

"Nie daj się bezrobociu"

"Poszukiwany...poszukiwana...zasady przygotowania dokumentów aplikacyjnych"

"Autoprezentacja w rozmowie kwalifikacyjnej"

"Przygotowanie do rozmowy kwalifikacyjnej".

Zrealizowano **32** edycje porad zawodowych, w których uczestniczyło 293 osoby.

W ramach grupowej informacji zawodowej przeprowadzono **52** spotkania (691 osób). Na spotkaniu klienci uzyskali informacje na temat organizacji pracy urzędu; możliwości skorzystania z usług i instrumentów rynku pracy; zasad przygotowania dokumentów aplikacyjnych; oczekiwań pracodawców w zakresie kwalifikacji wymaganych od kandydatów oraz przedsiębiorczości.

W omawianym okresie doradcy zawodowi współpracowali z:

- Wojewódzkim Urzędem Pracy w Łodzi, Centrum Informacji i Planowania Kariery Zawodowej Oddział w Piotrkowie Tryb. – w zakresie rekrutacji i kierowania bezrobotnych, posiadających problemy w umiejętnym poszukiwaniu pracy, do uczestnictwa w warsztatach doradczych i zajęciach aktywizacyjnych;

- Biblioteką w Gorzkowicach - realizatorem Projektu „**Rozpracuj z biblioteką**”, w prowadzeniu warsztatów dla młodzieży szkolnej na temat: wyboru zawodu, pierwszej pracy, poczucia własnej wartości, autoprezentacji, komunikacji interpersonalnej;
- Miejskim Ośrodkiem Pomocy Społecznej w Sulejowie w ramach Projektu „**Aktywność własną drogą do sukcesu**”, gdzie z beneficjentami zostały przeprowadzone testy predyspozycji zawodowych oraz wydane opinie dotyczące zasadności skierowania na określone szkolenia.

Poza standardowymi zadaniami wynikającymi z zakresu poradnictwa zawodowego, doradcy zawodowi:

- zorganizowali i aktywnie uczestniczyli w Targach Edukacyjnych, prezentując usługę poradnictwa zawodowego realizowaną w Powiatowym Urzędzie Pracy;
- uczestniczyli w Targach Pracy, organizowanych przy współpracy z Uniwersytetem Humanistyczno-Przyrodniczym im. Jana Kochanowskiego w Kielcach, filia w Piotrkowie Tryb., prezentuje zakres i celowość korzystania z usługi poradnictwa zawodowego przez osoby pozostające bez pracy, w szczególności osoby młode;
- uczestniczyli w spotkaniu instruktazowym „Warsztat doradcy zawodowego w nowych uwarunkowaniach prawnych”, zorganizowanym przez Centrum Informacji i Planowania Kariery Zawodowej w Piotrkowie Trybunalskim.

2.4. SZKOLENIA I PRZEKWALIFIKOWANIA

Urząd pracy, w ramach realizowanych zadań ustawowych, wspiera klientów w dostosowaniu umiejętności i kompetencji do zgłaszanych, przez pracodawców, potrzeb, oferując podstawowe usługi szkoleniowe.

Dynamiczne zmiany na rynku pracy (zmieniające się potrzeby kadrowe spowodowane permanentną restrukturyzacją gospodarki, rozwój technologii, informatyki itp.) sprawiają, że dostosowywanie kształcenia do potrzeb rynku pracy jest niezwykle trudne, wymaga czasu i opracowania systemu kształcenia ustawicznego (uczenia przez całe życie). Obecny rynek pracy stawia przed kandydatami do pracy coraz większe wymagania. Ukończenie jedynie szkoły nie finalizuje procesu kształcenia, który wymaga ciągłego poszerzania wiedzy, samokształcenia. Zmieniające się warunki pracy, nowe zadania zawodowe, rozwój technologii, ogólny postęp powodują konieczność dostosowywania kwalifikacji do aktualnych potrzeb rynku pracy, a więc nieustannego zdobywania wiedzy i kształtowania umiejętności. Narzędziem umożliwiającym szybkie reagowanie na zmieniającą się sytuację na rynku pracy i niwelującym negatywne skutki niedopasowań pracowników do nowych stanowisk pracy, są szkolenia.

Raport o rynku pracy oraz działaniach Powiatowego Urzędu Pracy w Piotrkowie Trybunalskim w 2014 roku

Powiatowy Urząd Pracy realizuje usługę szkoleniową, poprzez:

- szkolenia zlecane - szkolenia grupowe;
- szkolenia z zakresu umiejętności poszukiwania pracy;
- szkolenia wskazane przez osoby uprawnione - szkolenia indywidualne;
- finansowanie kosztów egzaminów umożliwiających uzyskanie świadectw, dyplomów, zaświadczeń, określonych uprawnień lub tytułów zawodowych;
- finansowanie kosztów studiów podyplomowych;
- realizację bonów szkoleniowych.

W pierwszych miesiącach 2014 roku specjaliści ds. rozwoju zawodowego prowadzili działania podsumowujące realizację usługi organizacji szkoleń w 2013 roku, m.in.:

- sporządzili analizę form wsparcia prowadzonych w ramach usługi, pod kątem merytorycznym i finansowym,
- opracowali Analizę skuteczności i efektywności szkoleń w 2013 roku,

oraz działania promocyjne i informacyjne polegające na:

- informowaniu o możliwościach i zasadach korzystania ze szkoleń (dystrybucja ulotek, aktualizacja informacji na stronie internetowej urzędu, bezpośrednie kontakty z zainteresowanymi klientami),
- upowszechnianiu planu szkoleń na tablicach ogłoszeń i stronie internetowej urzędu.

W wyniku przeprowadzonych ankiet, wśród osób bezrobotnych i pracodawców, sporządzono dwa dokumenty:

- wykaz potrzeb szkoleniowych osób bezrobotnych i poszukujących pracy;
- listę zawodów i specjalności z uwzględnieniem kwalifikacji i umiejętności zawodowych, na które istnieje zapotrzebowanie na lokalnym rynku pracy.

Na podstawie w/w opracowań przygotowano plan szkoleń grupowych na 2014 rok, finansowanych w ramach realizowanego projektu systemowego „Czas dla Aktywnych” Poddziałanie 6.1.3. PO KL, który zakładał **7 edycji szkoleń** o różnej tematyce, dla **100 osób** bezrobotnych, tj.:

- Kierowca wózków jezdniowych i prawo spożywcze;
- Operator koparko – ładowarki kl. III;
- Kasjer handlowy z prawem spożywczym;
- Mała przedsiębiorczość;
- Opiekun osób starszych;
- Magazynier – fakturzysta z obsługą wózków jezdniowych;
- Sekretarka – obsługa menadżersko – administracyjna firmy.

Raport o rynku pracy oraz działaniach Powiatowego Urzędu Pracy w Piotrkowie Trybunalskim w 2014 roku

W II kwartale 2014 roku dokonano modyfikacji planu szkoleń grupowych. Zmniejszono planowaną liczbę uczestników szkolenia w zakresie „Mała przedsiębiorczość” z 30 na 20 osób. W ramach środków finansowych pochodzących z oszczędności, zaplanowano dodatkowe szkolenie dla 20 osób bezrobotnych, w zakresie „Podstawy księgowości z wykorzystaniem komputera” i „Opiekun osób starszych”.

Na przestrzeni 12 miesięcy 2014 roku, środki finansowe przeznaczone na realizację tej formy wsparcia pozwoliły na zorganizowanie **9 szkoleń grupowych**. Dodatkowo, poza wyżej wymienionymi zostały zrealizowane szkolenia z tematyki:

- kierowca wózków jezdniowych i prawo spożywcze,
- operator koparko – ładowarki kl. III,
- kasjer handlowy z prawem spożywczym,
- magazynier-Fakturzysta z obsługą wózków jezdniowych,
- obsługa komputera, urządzeń biurowych i kasy fiskalnej,
- sekretarka - obsługa menadżersko-administracyjna firmy.

Łącznie ze szkoleń grupowych skorzystało 115 osób.

Ze szkoleń realizowanych w trybie indywidualnym, finansowanych ze środków Funduszu Pracy, w roku 2014, skorzystały 83 osoby.

Osoby bezrobotne kształciły się w następującym zakresie:

- intensywny kurs języka niemieckiego dla opiekunów osób starszych (2 osoby);
- kurs kancelaryjno – archiwalny I stopnia (2osoby);
- kwalifikacja wstępna przyspieszona do prawa jazdy kat. C (17 osób);
- operator koparko-ładowarki kl. III (7 osób);
- wizaż;
- szkolenie komputerowe ECDL CORE;
- magazynier – fakturzysta z obsługą wózków jezdniowych;
- prawo jazdy kat. C+E (15 osób);
- dostęp linowy IRATA DIRECT ENTRY LEVEL 2;
- pełna księgowość;
- podstawy obsługi komputera i fakturowanie;
- kursy spawalnicze (8 osób);
- kurs konstrukcji odzieży damskiej lekkiej;
- kurs „FDM (Fascial Distortion Model);
- operator wielozadaniowych nośników osprzętu (2 osoby);
- kurs dla kandydatów na księgowego bilansistę;

Raport o rynku pracy oraz działaniach Powiatowego Urzędu Pracy w Piotrkowie Trybunalskim w 2014 roku

- szkolenie okresowe do prawa jazdy kat. C, CE, D (3 osoby);
- operator podnośnika montażowego samojezdnego;
- przedsiębiorczość;
- operator ładowarki kl. III (2 osoby);
- kurs instruktora sportu, specjalność kulturystyka;
- uprawnienia energetyczne – II grupa;
- kurs księgowości dla samodzielnych księgowych;
- międzynarodowy inspektor spawalniczy;
- operator koparki jednoznaczyniowej kl. III;
- certyfikat kompetencji zawodowych;
- zawodowy kurs stylizacji paznokci;
- młodszy kucharz (3 osoby);
- przewóz materiałów niebezpiecznych ADR;
- dekoracje ślubne i weselne;
- akredytowany kurs masażu klasycznego;
- kierowca wózków jezdniowych;

W ramach usługi szkoleniowej realizowanej w oparciu o limit Funduszu Pracy, osoby bezrobotne z wykształceniem wyższym, zainteresowane poszerzeniem wiedzy lub zdobyciem dodatkowych kwalifikacji, w 2014 roku miały możliwość ubiegania się o **dofinansowanie kosztów studiów podyplomowych**. Łącznie na przestrzeni 12 miesięcy 2014 roku z dofinansowania kosztów studiów podyplomowych, skorzystało 10 osób bezrobotnych.

Dofinansowaniem do wysokości 70% całkowitych kosztów studiów podyplomowych, zostały objęte następujące kierunki:

- zarządzanie i systemy zarządzania jakością;
- kadry – płace;
- techniki i narzędzia skutecznego wpływu na otoczenie praktyk i mistrz NLP;
- pedagogika przedszkolna i wczesnoszkolna;
- nauczanie matematyki w szkole;
- przygotowanie pedagogiczne (studia kwalifikacyjne);
- logopedia medialna z logopedią ogólną;
- studia menadżerskie;
- edukacja wczesnoszkolna, wychowanie przedszkolne i nauczanie początkowe;
- przygotowanie pedagogiczne (kwalifikacje nauczyciela).

Raport o rynku pracy oraz działaniach Powiatowego Urzędu Pracy w Piotrkowie Trybunalskim w 2014 roku

Dodatkowo na wniosek **5 osób** bezrobotnych sfinansowano ze środków Funduszu Pracy, **koszty egzaminów**, w zakresie:

- odnowienie uprawnień spawalniczych - II metody – 2 osoby;
- odnowienie uprawnień na grupę G1;
- odnowienie uprawnień na grupę G1 E i D;
- odnowienie uprawnień na grupę G1i G3.

W omawianym okresie organizowano również szkolenia indywidualne dla osób niepełnosprawnych poszukujących pracy niepozostających w zatrudnieniu, finansowane ze środków PFRON.

W ramach tej formy pomocy **14 osób** poszukujących pracy, niepełnosprawnych uzyskało kwalifikacje, poprzez ukończenie szkoleń w następujących kierunkach:

- Sprzedawca z obsługą komputera i kasy fiskalnej;
- Sprzedawca z fakturowaniem i obsługą magazynu;
- Podstawy obsługi komputera, z obsługą kas fiskalnych i prawem spóżywczym;
- Obsługa stacji LPG;
- Opiekun osób starszych;
- Obsługa komputera, urządzeń biurowych i kasy fiskalnej;
- Obsługa programów komputerowych - pakiet Office;
- Obsługa komputera, księgowość magazynowa;
- Magazynier-Fakturzysta;
- Rozliczenia podatkowe;
- Kurs komputerowy-pakiet Office;
- Pełna księgowość;
- Warsztaty doskonalenia instruktorów nauki jazdy;
- Magazynier-Fakturzysta z obsługą kas fiskalnych.

W 2014 roku w celu wyboru instytucji szkoleniowych - realizatorów szkoleń grupowych, przeprowadzono:

- 1 postępowanie przetargowe dotyczące realizacji szkolenia grupowego dla 28 osób w zakresie „ABC przedsiębiorczości”, organizowanego w ramach projektu współfinansowanego ze środków Unii Europejskiej w ramach EFS - „Bądź kowalem swojego losu”;
- 1 postępowanie przetargowe dotyczące realizacji szkolenia grupowego dla 26 osób w zakresie „ABC przedsiębiorczości”, organizowanego w ramach projektu

Raport o rynku pracy oraz działaniach Powiatowego Urzędu Pracy w Piotrkowie Trybunalskim w 2014 roku

współfinansowanego ze środków Unii Europejskiej w ramach EFS - „Od pomysłu do realizacji”;

- 1 postępowanie przetargowe dotyczące wyboru Wykonawcy szkoleń indywidualnych; w zakresie „Kwalifikacja wstępna przyspieszona do prawa jazdy kat. C, CE, D”;
- 9 postępowań przetargowych dotyczących realizacji szkoleń grupowych, w ramach projektu systemowego „Czas dla Aktywnych”, tj. „Kierowca wózków jezdniowych i prawo spożywcze”, „Operator koparko – ładowarki kl. III”, „Kasjer handlowy z prawem spożywczym”, „Podstawy księgowości z wykorzystaniem komputera”, „Mała przedsiębiorczość”, „Opiekun osób starszych”, „Magazynier – fakturzysta z obsługą wózków jezdniowych”, „Sekretarka – obsługa menadżersko – administracyjna firmy”, „Obsługa komputera urzędzeń biurowych i kasy fiskalnej”;
- 3 postępowania przetargowe dotyczące realizacji szkoleń grupowych, dla uczestników projektu współfinansowanego ze środków Unii Europejskiej w ramach EFS - „Aktywność szansą dla młodych” tj. „Fryzjer z egzaminem czeladniczym” - 10 osób, „Szkolenie komputerowe ECDL CORE” - 10 osób, „Operator agregatów tynkarskich” - 10 osób.

W omawianym okresie (m-c czerwiec) urząd pozyskał dodatkowe środki Funduszu Pracy z rezerwy Ministra ds. Pracy, na realizację programu aktywizacji osób bezrobotnych do 30 roku życia. W ramach przedmiotowego programu zaplanowano przyznanie i realizację 30 bonów szkoleniowych. Bon szkoleniowy stanowi gwarancję skierowania osoby bezrobotnej do 30 roku życia, na wskazane przez nią szkolenie oraz opłacenia kosztów, które zostaną poniesione w związku z podjęciem szkolenia. W ramach bonu szkoleniowego urząd finansuje bezrobotnemu, do wysokości 100% przeciętnego wynagrodzenia obowiązującego w dniu przyznania bonu szkoleniowego, koszty:

- a) jednego lub kilku szkoleń, w tym koszty kwalifikacyjnego kursu zawodowego i kursu nadającego uprawnienia zawodowe - w formie wpłaty na konto instytucji szkoleniowej;
- b) niezbędnych badań lekarskich lub psychologicznych - w formie wpłaty na konto wykonawcy badania;
- c) przejazdu na szkolenia - w formie ryczałtu wypłacanego bezrobotnemu w wysokości:
 - do 150 zł - w przypadku szkolenia trwającego do 150 godzin,
 - powyżej 150 zł do 200 zł - w przypadku szkolenia trwającego ponad 150 godzin;
- d) zakwaterowania, jeśli zajęcia odbywają się poza miejscem zamieszkania - w formie ryczałtu wypłacanego bezrobotnemu w wysokości:
 - do 550 zł - w przypadku szkolenia trwającego poniżej 75 godzin,

Raport o rynku pracy oraz działaniach Powiatowego Urzędu Pracy w Piotrkowie Trybunalskim w 2014 roku

- powyżej 550 zł do 1100 zł - w przypadku szkolenia trwającego od 75 do 150 godzin,
- powyżej 1100 zł do 1500 zł - w przypadku szkolenia trwającego ponad 150 godzin.

W ramach przedmiotowej formy wsparcia 31 osobom zostały sfinansowane koszty szkolenia.

Tematyka szkoleń obejmowała następujące kierunki:

- Kwalifikacja wstępna przyspieszona do prawa jazdy kat. C; CE - 4 osoby;
- Prawo jazdy kat. CE - 2 osoby;
- Kursy spawalnicze - 6 osób;
- Szkolenie okresowe do prawa jazdy kat. CE - 1 osoba;
- Pełna księgowość - 1 osoba;
- Operator podestów ruchomych - 1 osoba;
- Operator koparko-ładowarki kl. III - 8 osób;
- Operator koparki jednonaczyniowej kl. III - 1 osoba;
- Kurs z zakresu znajomości przepisów i zasad eksploatacji urządzeń elektrycznych SEP do 1 kV + dozór - 1 osoba;
- Kierowca wózka jezdniowego - 2 osoby;
- Stylizacja paznokci - 1 osoba;
- Konsultant ślubny - 1 osoba;
- Grafika komputerowa - 1 osoba;
- Operator programista CNC - 1 osoba.

2.4.1. Krajowy Fundusz Szkoleniowy

Nowelizacja ustawy o promocji zatrudnienia i instytucjach rynku pracy wprowadziła nowy instrument polityki rynku pracy – Krajowy Fundusz Szkoleniowy. KFS jest rozwiązaniem systemowym wspomagającym przekwalifikowanie i aktualizację wiedzy oraz umiejętności pracodawców i pracowników. W pierwszym okresie, tj. w latach 2014-2015 priorytetem wydatkowania środków Krajowego Funduszu Szkoleniowego jest wsparcie finansowania kosztów kształcenia ustawicznego pracodawców i pracowników w wieku 45 lat i więcej.

O środki z KFS może wystąpić każdy pracodawca zatrudniający pracowników na podstawie umowy o pracę. Środki Funduszu można przeznaczyć na kształcenie ustawiczne pracowników i pracodawcy, na które składają się:

- a) określenie potrzeb pracodawcy w zakresie kształcenia ustawicznego w związku z ubieganiem się o sfinansowanie tego kształcenia ze środków KFS,
- b) kursy i studia podyplomowe realizowane z inicjatywy pracodawcy lub za jego zgodą,

- c) egzaminy umożliwiające uzyskanie dyplomów potwierdzających nabycie umiejętności, kwalifikacji lub uprawnień zawodowych,
- d) badanie lekarskie i psychologiczne wymagane do podjęcia kształcenia lub pracy zawodowej po ukończeniu kształcenia,
- e) ubezpieczenie od następstw nieszczęśliwych wypadków związku z podjętym wykształceniem.

W 2014 roku urząd pozyskał środki KFS w miesiącu sierpniu, co pozwoliło na zawarcie 8 umów o finansowanie działań obejmujących kształcenie ustawiczne pracodawcy i/lub pracowników, z pracodawcami działającymi na terenie Piotrkowa Trybunalskiego i 2 pracodawcami prowadzącymi działalność na terenie powiatu piotrkowskiego. W ramach przedmiotowej formy pomocy z możliwości podwyższenia i uzupełnienia kwalifikacji skorzystało 38 osób.

Przykładowe kierunki szkoleń finansowanych w ramach KFS:

- Obsługa żurawi przenośnych (2 Ż);
- Obsługa żurawi samojezdnych II Ż;
- Obsługa wózków jezdniowych;
- Obsługa pilarek;
- Operator koparko-ładowarki kl. III;
- Eksploatacja i dozór urządzeń energetycznych;
- Kurs języka angielskiego biznesowego;
- Warsztaty doskonalenia zawodowego instruktorów nauki jazdy;
- Praktyk NLP + biznes;
- Kurs projektant programista stron WWW;
- Kinezjotaping;
- Kurs archiwalno-kancelaryjny II stopnia;
- Podstawy obsługi komputera, MS Word, MS Excel.

W ramach zawartych umów urząd finansował również studia podyplomowe dla 2 pracowników, na kierunku „Geoinformacja – systemy informacji geograficznej w praktyce” oraz „Administracja powiatowa”.

2.5. POPULARYZACJA DZIAŁAŃ URZĘDU PRACY

Na przestrzeni 2014 roku, Powiatowy Urząd Pracy w Piotrkowie Trybunalskim, aktywnie współpracował z lokalnymi partnerami w zakresie popularyzacji działań, ukierunkowanych na pomoc osobom bezrobotnym, poszukującym pracy oraz pracodawcom.

Raport o rynku pracy oraz działaniach Powiatowego Urzędu Pracy w Piotrkowie Trybunalskim w 2014 roku

Na łamach prasy „Dziennik Łódzki”, „Tydzień Trybunalski”, „7 Dni”, ukazywały się artykuły na temat:

- realizacji projektu „Krok do aktywności”, skierowanego do osób bezrobotnych od 18 do 30 roku życia,
- przyjmowania wniosków o dofinansowanie studiów podyplomowych dla osób bezrobotnych,
- realizacji projektu „Bądź kowalem swojego losu”, skierowanego do osób bezrobotnych po 50 roku życia,
- stopy bezrobocia, w pierwszych miesiącach 2014 roku,
- Targów Edukacyjnych, organizowanych przez Powiatowy Urząd Pracy w Piotrkowie Trybunalskim, w ramach projektu „Ucz się i pracuj – wsparcie edukacji dorosłych”,
- współpracy samorządów z Powiatowym Urzędem Pracy w Piotrkowie Trybunalskim, w zakresie organizacji form wsparcia (prac społecznie użytecznych, staży zawodowych, robót publicznych), kierowanych do osób bezrobotnych,
- pozyskiwania przez Powiatowy Urząd Pracy w Piotrkowie Trybunalskim środków unijnych, na aktywizację bezrobotnych, (dotacje na działalność gospodarczą, szkolenia, staże i inne formy wsparcia kierowane zarówno dla osób pozostających bez pracy jak i dla pracodawców),
- stanu bezrobocia w drugim kwartale 2014 roku,
- sytuacji na lokalnym rynku pracy (wzrost zatrudnienia),
- XVI Targów Pracy – Dni Kariery 2014, które odbyły się w auli Uniwersytetu Jana Kochanowskiego w Kielcach Filia w Piotrkowie Trybunalskim,
- nowej formy pomocy – „Bony na zasiedlenie”, skierowanej do osób bezrobotnych do 30-go roku życia, którym udało się znaleźć legalną pracę, w miejscu odległym o co najmniej 80 km od miejsca zameldowania,
- stopy bezrobocia na przestrzeni trzech kwartałów 2014 roku,
- uczestnictwa pracowników Powiatowego Urzędu Pracy w pikniku, który był zorganizowany przez Regionalny Ośrodek EFS w Piotrkowie Trybunalskim pod hasłem „Człowiek – najlepsza inwestycja”,
- aktywizacji osób, zagrożonych wykluczeniem społecznym, którzy od lat są klientami opieki społecznej (prace interwencyjne, roboty publiczne),
- uczestnictwa pracowników Powiatowego Urzędu Pracy w targach pracy, zorganizowanych przez Zarząd Ptak SA w Rzgowie,

Raport o rynku pracy oraz działaniach Powiatowego Urzędu Pracy w Piotrkowie Trybunalskim w 2014 roku

- zorganizowanego w siedzibie Urzędu spotkania, mającego na celu przedstawienie ofert pracy, w którym uczestniczyli pracodawcy i osoby bezrobotne,
- przyznanych środków z Funduszu Pracy oraz Europejskiego Funduszu Społecznego, na aktywizację osób bezrobotnych w 2015 roku.

Dyrektor Powiatowego Urzędu Pracy w Piotrkowie Trybunalskim, Pani Henryka Gawrońska, oraz Z-ca Dyrektora Pani Dorota Cudzych poinformowały słuchaczy Radia Strefa FM oraz widzów telewizji NTL o:

- realizacji projektów konkursowych:
 - „Krok do aktywności” - skierowany do osób długotrwale bezrobotnych, do 30 roku życia,
 - „Aktywność szansą dla młodych” - skierowany do osób bezrobotnych, do 30 roku życia,
 - „Bądź kowalem swojego losu” – skierowany do osób bezrobotnych, powyżej 50 roku życia.
- sytuacji na lokalnym rynku pracy w miesiącu styczniu 2014 roku,
- ofertach pracy EURES, jakimi dysponował Urząd,
- formach aktywizacji osób po 50 roku życia,
- organizowanych XVI Targach Pracy – Dni Kariery 2014, które odbyły się 21 maja b.r.,
- efektach działań Powiatowego Urzędu Pracy w Piotrkowie Trybunalskim w 2013 roku, wynikających z raportu opracowanego przez Ministra Pracy i Polityki Społecznej,
- pozyskanych dodatkowo, w drugim półroczu z rezerwy MPiPS, środków budżetowych, przeznaczonych na aktywizację klientów Urzędu,
- formach pomocy (dotacje, doposażenia, staże, szkolenia), udzielonych przez Powiatowy Urząd Pracy w Piotrkowie Trybunalskim, zarówno osobom pozostającym bez zatrudnienia jak i pracodawcom, w drugim półroczu 2014 roku.

Wszystkie w/w przedsięwzięcia miały na celu informowanie społeczeństwa o sytuacji na lokalnym rynku pracy, działaniach urzędu w warunkach dynamicznie zmieniającego się rynku pracy oraz przybliżanie usług, oferowanych przez Urząd, a ukierunkowanych na aktywizację zawodową osób poszukujących zatrudnienia oraz pracodawców.

Ponadto działania Urzędu popularyzowane były poprzez:

- udział kierownictwa Powiatowego Urzędu Pracy w sesjach i komisjach Rady Powiatu Piotrkowskiego i Rady Miasta Piotrkowa Trybunalskiego, na których podnoszone były zagadnienia dotyczące przeciwdziałaniu bezrobociu,
- liczne ogłoszenia radiowe i prasowe, komunikaty na stronie internetowej oraz w siedzibie Urzędu, informujące o działaniach realizowanych przez urząd,

Raport o rynku pracy oraz działaniach Powiatowego Urzędu Pracy w Piotrkowie Trybunalskim w 2014 roku

- indywidualne kontakty doradców klienta z pracodawcami, w trakcie których szeroko informowano o działaniach Urzędu, oraz formach wsparcia, skierowanych do pracodawców tworzących miejsca pracy,
- opracowania własne (broszury, plakaty, ulotki informatory), skierowane zarówno do osób poszukujących zatrudnienia, jak i do pracodawców,
- codzienne przekazywanie klientom urzędu informacji o zgłoszonych wolnych miejscach pracy poprzez dwa ekrany, zainstalowane w siedzibie urzędu,
- infokioski, zainstalowane w siedzibach gmin oraz starostwie powiatowym.

3. WYKORZYSTANIE ŚRODKÓW Z FUNDUSZU PRACY

W 2014 roku Powiatowy Urząd Pracy w Piotrkowie Trybunalskim na zadania określone w ustawie o promocji zatrudnienia i instytucjach rynku pracy, wydatkował ogółem 29.630,4 tys. zł, z czego 13.369,3 tys. zł (45,12% ogółu wydatków) przeznaczono na wypłaty zasiłków dla bezrobotnych oraz dodatki aktywizacyjne. Ogół wydatków z Funduszu Pracy był o 5,44% niższy niż przed rokiem.

Tabela 3.1. Wykorzystanie środków z Funduszu Pracy na dzień 31 grudnia 2013 i 2014 roku

Wyszczególnienie	Faktyczne wykorzystanie na dzień (w tys. zł)	
	31.12.2013	31.12.2014
Wydatki ogółem	31336,1	29630,4
Dodatki aktywizacyjne	401,5	426,8
Zasiłki dla bezrobotnych	15522,8	12942,5
Wydatki na aktywne formy w tym na:	14478,2	15507,2
▪ szkolenia	543,4	475,4
▪ prace interwencyjne	682,8	768,1
▪ roboty publiczne	1241,6	1123,3
▪ prace społecznie użyteczne	58,9	64,9
▪ refundacja kosztów doposażenia i wyposażenia stanowiska pracy	1302,0	2328,2
▪ dotacje na rozpoczęcie działalności gospodarczej	4257,5	4408,0
▪ stypendia stażowe ogółem	6265,2	5973,4
▪ inne instrumenty rynku pracy (badania lekarskie, koszty przejazdu, PAI, bon na zasiedlenie, bon stażowy)	63,2	150,5
▪ Krajowy Fundusz Szkoleniowy	-	72,2
▪ koszty członków spółdzielni socjalnych	9,0	11,3
▪ bon szkoleniowy	-	71,7
▪ studia podyplomowe	54,6	35,3
▪ dofinansowanie wynagrodzeń	-	24,9
Pozostałe wydatki	933,6	753,1

Źródło: opracowanie własne

Dyrektor
Powiatowego Urzędu Pracy w Piotrkowie Trybunalskim

Henryka Gawrońska

SPIS TABEL

Tabela 1.1. Poziom bezrobocia rejestrowanego na terenie działania Powiatowego Urzędu Pracy w Piotrkowie Trybunalskim w 2013 i 2014 roku	6
Tabela 1.2. Płynność bezrobotnych w Piotrkowie Trybunalskim i powiecie piotrkowskim w 2014 roku.....	8
Tabela 1.3. Struktura napływu do bezrobocia na terenie działania Powiatowego Urzędu Pracy w Piotrkowie Trybunalskim w 2013 i 2014 roku	9
Tabela 1.4. Struktura odpływu z bezrobocia na terenie działania Powiatowego Urzędu Pracy w Piotrkowie Trybunalskim w 2013 i 2014 roku	10
Tabela 1.5. Bezrobotni poprzednio pracujący zarejestrowani w Powiatowym Urzędzie Pracy w Piotrkowie Trybunalskim w 2013 i 2014 roku	11
Tabela 1.6. Bezrobotni dotychczas niepracujący zarejestrowani w Powiatowym Urzędzie Pracy w Piotrkowie Trybunalskim w 2013 i 2014 roku	12
Tabela 1.7. Bezrobotni zwolnieni z przyczyn dotyczących zakładu pracy zarejestrowani w Powiatowym Urzędzie Pracy w Piotrkowie Trybunalskim w 2013 i 2014 roku	13
Tabela 1.8. Bezrobotni w powiecie piotrkowskim na obszarze wiejskim wg stanu na dzień 31 grudnia 2014 roku.....	14
Tabela 1.9. Płynność bezrobotnych zamieszkałych na wsi w rejestrze Powiatowego Urzędu Pracy w Piotrkowie Trybunalskim w 2014 roku	15
Tabela 1.10. Napływ bezrobotnych z prawem do zasiłku w 2013 i 2014 roku	16
Tabela 1.11. Bezrobotni z prawem do zasiłku zarejestrowani w Powiatowym Urzędzie Pracy w Piotrkowie Trybunalskim w 2013 i 2014 roku	16
Tabela 1.12. Struktura zarejestrowanych bezrobotnych niepełnosprawnych wg stanu na dzień 31 grudnia 2013 i 2014 roku	17
Tabela 1.13. Płynność bezrobotnych niepełnosprawnych w rejestrze Powiatowego Urzędu Pracy w Piotrkowie Trybunalskim w 2014 roku	21
Tabela 1.14. Bezrobotni w szczególnej sytuacji na rynku pracy zarejestrowani w Powiatowym Urzędzie Pracy w Piotrkowie Trybunalskim wg stanu na dzień 31 grudnia 2013 i 2014 roku.....	22
Tabela 1.15. Płynność bezrobotnych do 25 roku życia w rejestrze Powiatowego Urzędu Pracy w Piotrkowie Trybunalskim w 2013 i 2014 roku	23
Tabela 1.16. Płynność bezrobotnych powyżej 50 roku życia w rejestrze Powiatowego Urzędu Pracy w Piotrkowie Trybunalskim w 2013 i 2014 roku	24
Tabela 1.17. Płynność długotrwale bezrobotnych zarejestrowanych w Powiatowym Urzędzie Pracy w Piotrkowie Trybunalskim w 2013 i 2014 roku.....	26
Tabela 1.18. Struktura bezrobotnych zarejestrowanych w Powiatowym Urzędzie Pracy w Piotrkowie Trybunalskim wg czasu pozostawania bez pracy – stan na dzień 31 grudnia 2013 i 2014 roku.....	26
Tabela 1.19. Struktura bezrobotnych zarejestrowanych w Powiatowym Urzędzie Pracy w Piotrkowie Trybunalskim wg wieku – stan na dzień 31 grudnia 2013 i 2014 roku	28

Raport o rynku pracy oraz działaniach Powiatowego Urzędu Pracy w Piotrkowie
Trybunalskim w 2014 roku

Tabela 1.20. Struktura bezrobotnych zarejestrowanych w Powiatowym Urzędzie Pracy w Piotrkowie Trybunalskim wg wykształcenia – stan na dzień 31 grudnia 2013 i 2014 roku....	29
Tabela 1.21. Struktura bezrobotnych zarejestrowanych w Powiatowym Urzędzie Pracy w Piotrkowie Trybunalskim wg stażu pracy – stan na dzień 31 grudnia 2013 i 2014 roku	30
Tabela 1.22. Osoby zarejestrowane w Powiatowym Urzędzie Pracy w Piotrkowie Trybunalskim jako poszukujący pracy wg stanu na dzień 31 grudnia 2013 i 2014 roku.....	31
Tabela 2.1. Wykaz pozyskanych wolnych miejsc pracy i miejsc aktywizacji zawodowej wg zawodów i stanowisk w okresie 12 m-cy 2014 roku	36
Tabela 2.2. Wydatkowanie środków Funduszu Pracy (limit algorytmowy) w 2014 roku.	41
Tabela 2.3. Wydatkowanie środków Krajowego Funduszu Społecznego w 2014 roku.....	42
Tabela 2.4. Wydatkowanie środków FP z Rezerwy Ministra ds. Pracy, przyznanych na realizację programów aktywizacji, w 2014 roku.....	44
Tabela 2.5. Wydatkowanie środków w projekcie "Czas dla Aktywnych" w 2014 r.	46
Tabela 2.6. Wydatkowanie środków EFS w 2014 r. w projektach konkursowych, realizowanych w ramach PO KL.....	51
Tabela 2.7. Wydatkowanie środków PFRON na aktywizację zawodową osób niepełnosprawnych - mieszkańców Piotrkowa Trybunalskiego, wg stanu na dzień 31.12.2014 r.	53
Tabela 2.8. Wydatkowanie środków PFRON na aktywizację zawodową osób niepełnosprawnych - mieszkańców powiatu piotrkowskiego, wg stanu na dzień 31.12.2014 r.	53
Tabela 2.9. Zbiorcze zestawienie środków publicznych pozyskanych i wydatkowanych na realizację programów wspierających w 2014 r. osoby bezrobotne, poszukujące pracy oraz pracodawców i pracowników – wg stanu na dzień 31.12.2014 r.....	54
Tabela 3.1. Wykorzystanie środków z Funduszu Pracy na dzień 31 grudnia 2013 i 2014 roku ..	68

SPIS WYKRESÓW

Wykres 1.1. Poziom bezrobocie na terenie działania Powiatowego Urzędu Pracy w Piotrkowie Trybunalskim w 2013 i 2014 roku	5
Wykres 1.2. Płynność bezrobotnych w rejestrze Powiatowego Urzędu Pracy w Piotrkowie Trybunalskim na przestrzeni 2014 roku	7
Wykres 1.3. Bezrobocie w powiecie piotrkowskim na obszarze wiejskim wg stanu na dzień 31 grudnia 2013 i 2014 roku	14
Wykres 1.4. Struktura bezrobotnych niepełnosprawnych zarejestrowanych w Powiatowym Urzędzie Pracy w Piotrkowie Trybunalskim wg czasu pozostawania bez pracy – stan na dzień 31 grudnia 2014 roku.....	18
Wykres 1.5. Struktura bezrobotnych niepełnosprawnych zarejestrowanych w Powiatowym Urzędzie Pracy w Piotrkowie Trybunalskim wg wieku – stan na dzień 31 grudnia 2014 roku	18
Wykres 1.6. Struktura bezrobotnych niepełnosprawnych zarejestrowanych w Powiatowym Urzędzie Pracy w Piotrkowie Trybunalskim wg poziomu wykształcenia – stan na dzień 31 grudnia 2014 roku.....	19
Wykres 1.7. Struktura bezrobotnych niepełnosprawnych zarejestrowanych w Powiatowym Urzędzie Pracy w Piotrkowie Trybunalskim wg stażu pracy – stan na dzień 31 grudnia 2014 roku.....	19
Wykres 1.8. Struktura bezrobotnych zarejestrowanych w Powiatowym Urzędzie Pracy w Piotrkowie Trybunalskim wg czasu pozostawania bez pracy – stan na dzień 31 grudnia 2014 roku.....	27
Wykres 1.9. Struktura bezrobotnych zarejestrowanych w Powiatowym Urzędzie Pracy w Piotrkowie Trybunalskim wg wieku – stan na dzień 31 grudnia 2014 roku	28
Wykres 1.10. Struktura bezrobotnych zarejestrowanych w Powiatowym Urzędzie Pracy w Piotrkowie Trybunalskim wg wykształcenia – stan na dzień 31 grudnia 2014 roku	29
Wykres 1.11. Struktura bezrobotnych zarejestrowanych w Powiatowym Urzędzie Pracy w Piotrkowie Trybunalskim wg stażu pracy – stan na dzień 31 grudnia 2014 roku.....	30